

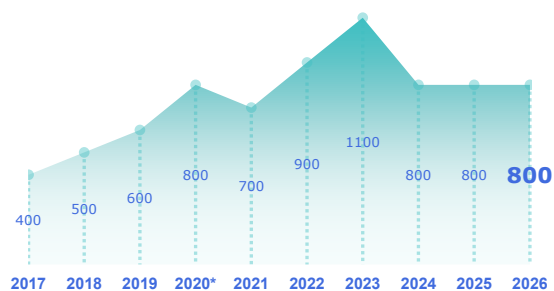


ENQUÊTE BESOINS EN MAIN-D'ŒUVRE 2026

BASSIN D'AMBERT

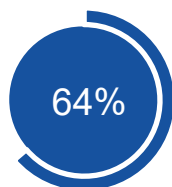
STATISTIQUES, ÉTUDES ET ÉVALUATION

Les projets de recrutement

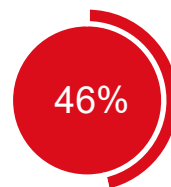


*En raison du contexte sanitaire, les résultats de l'enquête sur l'année 2020 ne sont pas représentatifs

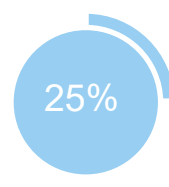
+ 100



des projets ne sont pas liés à une activité saisonnière



des projets sont jugés difficiles à réaliser par les employeurs

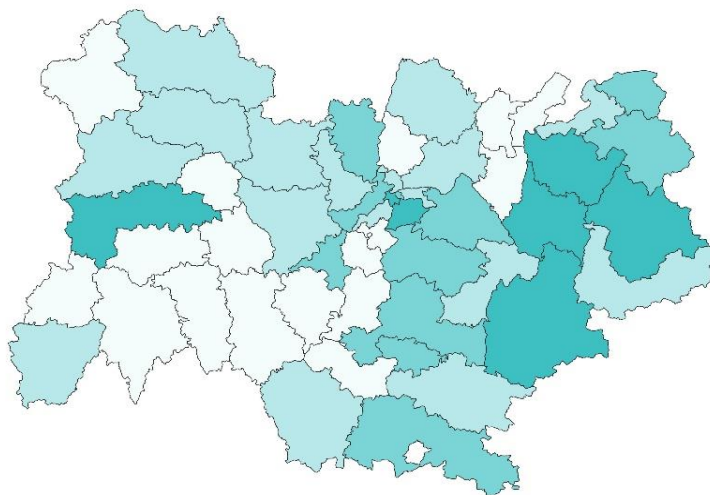


des établissements envisagent de recruter

Répartition par bassin

Nb projets 2026

- < 2 500
- De 2 500 à 5 000
- De 5 000 à 10 000
- > 10 000

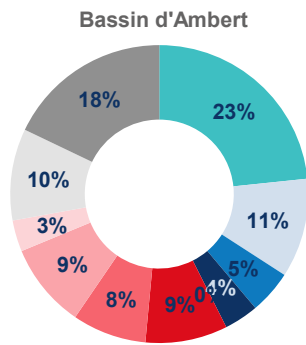


TOP 10 des métiers non saisonniers (H/F)

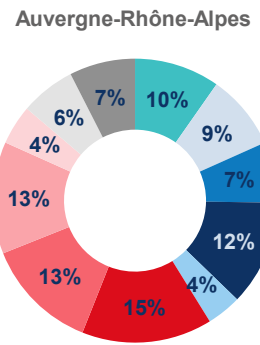
Les métiers précédés d'une * font également partie du TOP 10 des métiers non saisonniers régionaux.

Métier	Non saisonniers	Saisonniers
Professionnels des spectacles	30	20
Artistes (musique, danse, spectacles)	30	0
Ouvriers de l'assainissement et du traitement des déchets	30	10
*Agents d'entretien de locaux	30	0
Personnels de ménage chez des particuliers	20	0
Jardiniers des espaces verts et naturels	20	0
*Aides de cuisine et employés polyvalents de la restauration	20	30
Charpentiers (métal et bois)	20	0
Boulangers, pâtisseries	20	0
Cuisiniers	10	0

Répartition par secteur d'activité

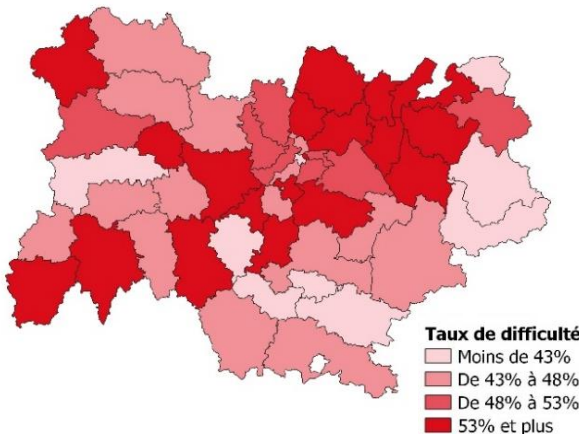


Services



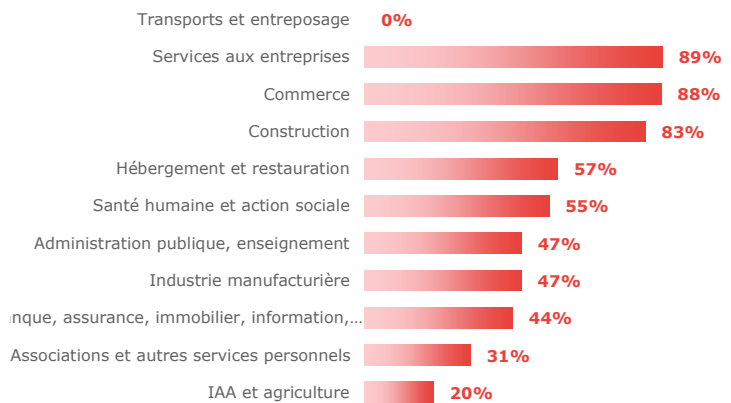
Les difficultés de recrutement

Part de projets jugés difficiles par bassin



Par secteur d'activité

Bassin d'Ambert



Les métiers difficiles à pourvoir

Métiers classés par taux de difficulté décroissant

Métier	Projets 2026	dont difficiles	% difficiles		% saisonniers
			Bassin	Région	
Personnels de ménage chez des particuliers	20	20	100%	74%	0%
Employés des services divers	40	40	100%	51%	74%
Agents d'entretien de locaux	30	20	89%	38%	0%
Jardiniers des espaces verts et naturels	20	20	88%	52%	12%
Aides de cuisine et employés polyvalents de la restauration	40	20	59%	41%	60%
Professionnels des spectacles	50	20	36%	15%	36%
Agriculteurs	120	20	21%	30%	90%
Maraîchers et horticulteurs	40			68%	100%
Ouvriers de l'assainissement et du traitement des déchets	30	0%	0%	37%	15%
Artistes (musique, danse, spectacles)	40			9%	10%

Lecture: Personnels de ménage chez des particuliers est le métier qui présente le plus fort taux de projets jugés difficiles sur le territoire. 100% des projets de recrutement de ce métier sont jugés difficiles sur le territoire contre 74% au niveau régional. Par ailleurs, 0% des projets de ce métier dans ce territoire sont liés à une activité saisonnière.



EN SAVOIR +

Retrouvez l'ensemble des publications sur : www.observatoire-emploi-ara.fr

MÉTHODOLOGIE

Le champ de cette enquête est le même que celui de l'enquête 2025, soit :
 - les établissements relevant de l'Assurance chômage,
 - les établissements de 0 salarié ayant émis au moins une déclaration d'embauche au cours des 12 derniers mois,
 - les établissements du secteur agricole,
 - les établissements du secteur public relevant des collectivités territoriales (communes, régions...),
 - les établissements publics administratifs (syndicats intercommunaux, hôpitaux, écoles...).
 L'enquête porte donc sur l'ensemble des employeurs hors administrations de l'État (Ministères, Police, Justice...) et entreprises publiques (Banque de France...). Cette définition correspond au total à 270 000 établissements en Auvergne-Rhône-Alpes (extraits du répertoire SIRENE), dont 208 200 ont été interrogés cette année.
 Près de 48 800 établissements ont répondu au questionnaire en Auvergne-Rhône-Alpes. Les résultats ont ensuite été redressés pour être représentatifs de l'ensemble des établissements de la région.
 La reproduction des renseignements contenus dans cette étude est autorisée sous réserve d'en mentionner la source.