

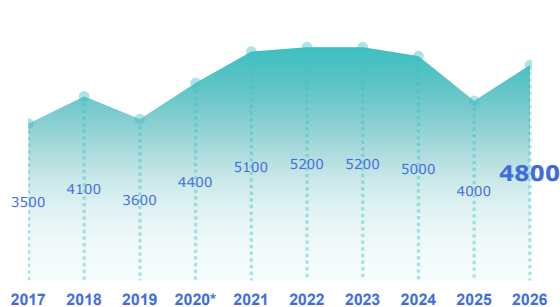


ENQUÊTE BESOINS EN MAIN-D'ŒUVRE 2026

BASSIN DE VOIRON

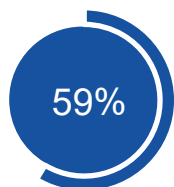
STATISTIQUES, ÉTUDES ET ÉVALUATION

Les projets de recrutement

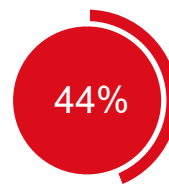


*En raison du contexte sanitaire, les résultats de l'enquête sur l'année 2020 ne sont pas représentatifs

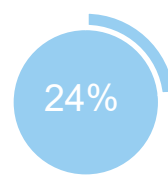
+ 800



des projets ne sont pas liés à une activité saisonnière



des projets sont jugés difficiles à réaliser par les employeurs

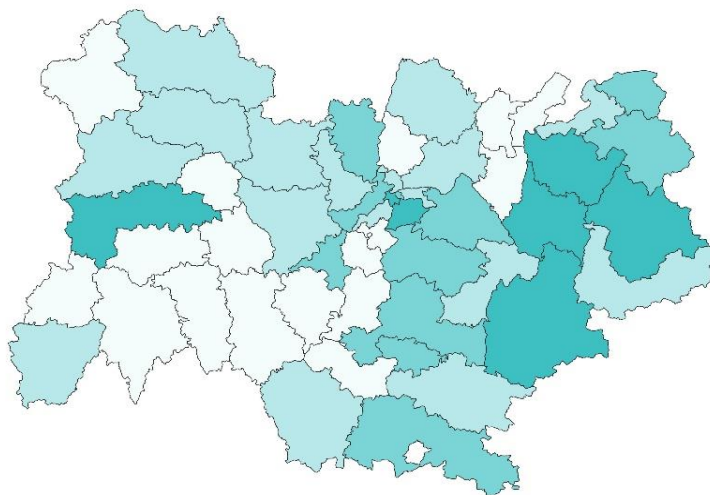


des établissements envisagent de recruter

Répartition par bassin

Nb projets 2026

- < 2 500
- De 2 500 à 5 000
- De 5 000 à 10 000
- > 10 000



TOP 10 des métiers non saisonniers (H/F)

Les métiers précédés d'une * font également partie du TOP 10 des métiers non saisonniers régionaux.

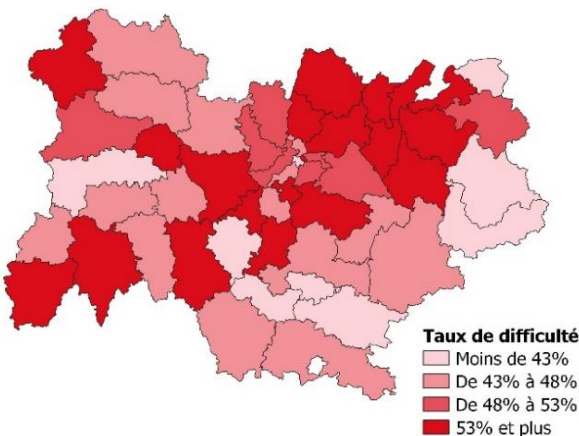
Métier	Non saisonniers	Saisonniers
Vendeurs en habillement et accessoires, articles de luxe, de sport, de loisirs et culturels	210	540
Ouvriers de l'électricité et de l'électronique	110	0
*Aides-soignants	100	0
Artistes (musique, danse, spectacles)	90	30
Charpentiers (métal et bois)	90	0
Ouvriers qualifiés de l'extraction et des travaux publics	90	0
Ouvriers de la maintenance en électricité et en électronique	90	0
*Secrétaires bureautiques et assimilés	70	0
Jardiniers des espaces verts et naturels	70	40
Cuisiniers	70	20

Répartition par secteur d'activité

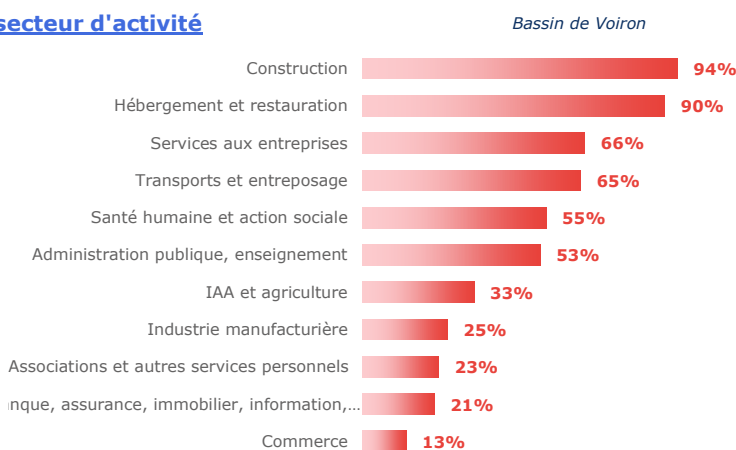


Les difficultés de recrutement

Part de projets jugés difficiles par bassin



Par secteur d'activité



Les métiers difficiles à pourvoir

Métiers classés par taux de difficulté décroissant

	Projets 2026	dont difficiles	% difficiles		% saisonniers
			Bassin	Région	
Ouvriers qualifiés de l'extraction et des travaux publics	90	90	100%	68%	0%
Couvreurs	60	60	100%	89%	0%
Ouvriers de la maintenance en électricité et en électronique	90	90	100%	70%	0%
Aides de cuisine et employés polyvalents de la restauration	70	70	97%	41%	28%
Professionnels de l'animation socioculturelle	180	170	96%	56%	78%
Employés de l'hôtellerie	200	190	93%	40%	100%
Aides à domicile et auxiliaires de vie	60	50	85%	65%	18%
Charpentiers (métal et bois)	90	80	85%	78%	0%
Cuisiniers	90	60	74%	50%	23%
Sportifs et animateurs sportifs	90	60	70%	58%	87%

Lecture: Ouvriers qualifiés de l'extraction et des travaux publics est le métier qui présente le plus fort taux de projets jugés difficiles sur le territoire. 100% des projets de recrutement de ce métier sont jugés difficiles sur le territoire contre 68% au niveau régional. Par ailleurs, 0% des projets de ce métier dans ce territoire sont liés à une activité saisonnière.



EN SAVOIR +

Retrouvez l'ensemble des publications sur : www.observatoire-emploi-ara.fr

MÉTHODOLOGIE

Le champ de cette enquête est le même que celui de l'enquête 2025, soit :
 - les établissements relevant de l'Assurance chômage,
 - les établissements de 0 salarié ayant émis au moins une déclaration d'embauche au cours des 12 derniers mois,
 - les établissements du secteur agricole,
 - les établissements du secteur public relevant des collectivités territoriales (communes, régions...),
 - les établissements publics administratifs (syndicats intercommunaux, hôpitaux, écoles...).

L'enquête porte donc sur l'ensemble des employeurs hors administrations de l'État (Ministères, Police, Justice...) et entreprises publiques (Banque de France...). Cette définition correspond au total à 270 000 établissements en Auvergne-Rhône-Alpes (extraits du répertoire SIRENE), dont 208 200 ont été interrogés cette année.

Près de 48 800 établissements ont répondu au questionnaire en Auvergne-Rhône-Alpes. Les résultats ont ensuite été redressés pour être représentatifs de l'ensemble des établissements de la région.

La reproduction des renseignements contenus dans cette étude est autorisée sous réserve d'en mentionner la source.