

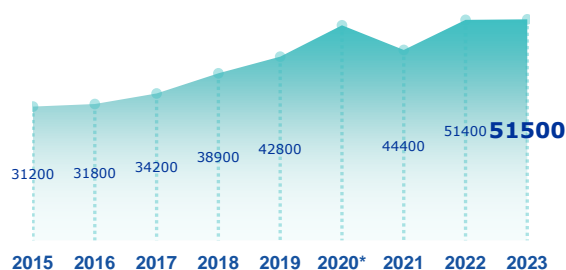
# ENQUÊTE BESOINS EN MAIN-D'ŒUVRE 2023



## DÉPARTEMENT DE L'ISÈRE

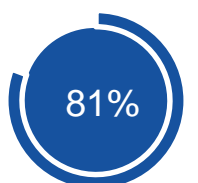
STATISTIQUES, ÉTUDES ET ÉVALUATION

### Les projets de recrutement



\*En raison du contexte sanitaire, les résultats de l'enquête sur l'année 2020 ne sont pas représentatifs

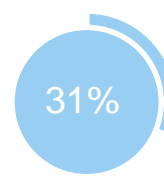
+ 0



des projets ne sont pas liés à une activité saisonnière



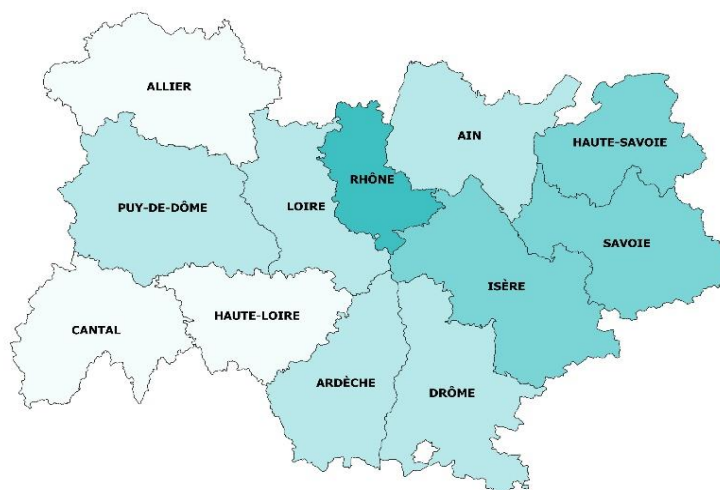
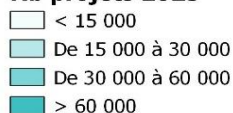
des projets sont jugés difficiles à réaliser par les employeurs



des établissements envisagent de recruter

### Répartition par département

#### Nb projets 2023



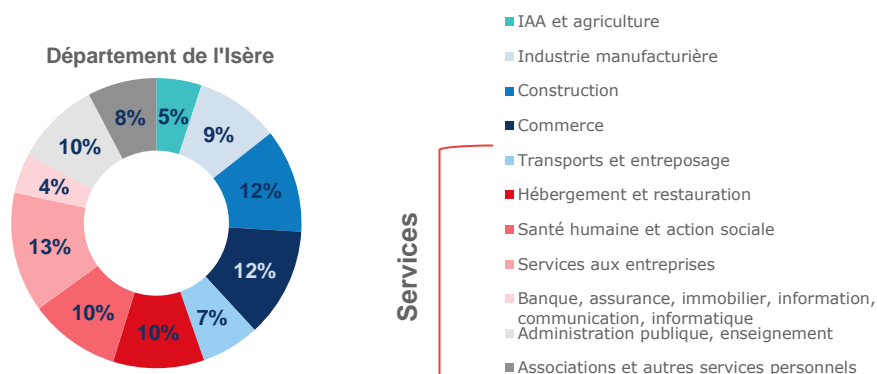
### TOP 10 des métiers non saisonniers (H/F)

Les métiers précédés d'une \* font également partie du TOP 10 des métiers non saisonniers régionaux.

*Agents d'entretien de locaux (y c ATSEM)	1 910	210
*Aides-soignants	1 350	100
*Aides à domicile, aides ménagers, travail. familiaux	1 310	140
*Aides emp. poly. cuisine (y.c. crêpes, pizzas, plonge...)	1 220	390
*Ouvriers NQ de l'emballage et manutentionnaires	1 030	630
*Secrétaires bureautiques (y c secrétaires médicales)	990	20
Prof. animation socioculturelle (animateurs et...)	920	910
Ouvriers NQ du gros œuvre du bâtiment	910	100
*Serveurs de cafés, de restaurants et commis	860	570
Ingé. cadres études, R&D, chefs projets informatiques	840	30

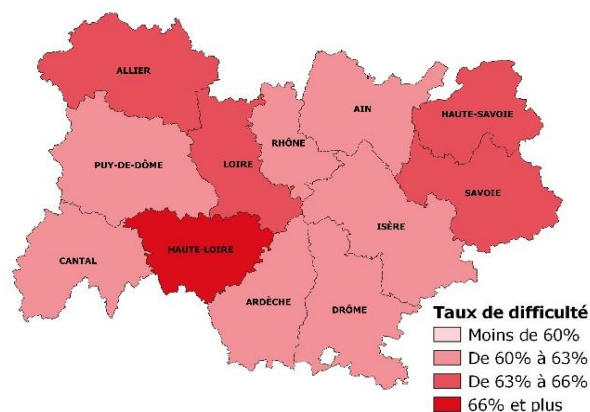
■ Non saisonniers ■ Saisonniers

## Répartition par secteur d'activité

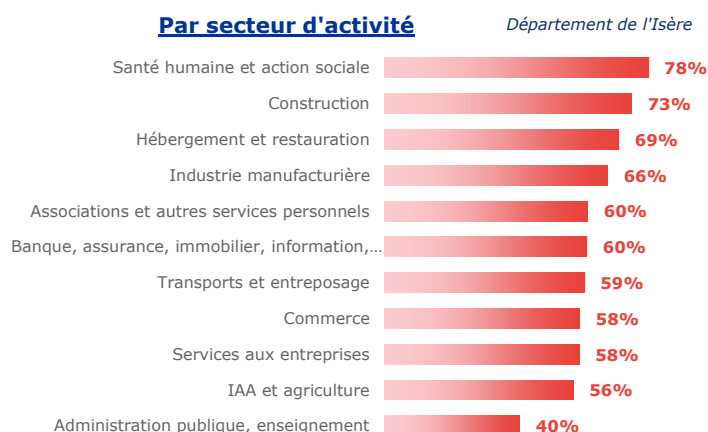


## Les difficultés de recrutement

### Part de projets jugés difficiles par département



### Par secteur d'activité



## Les métiers difficiles à pourvoir

Métiers classés par taux de difficulté décroissant

	Projets 2023	dont difficiles	% difficiles	% difficiles	% saisonniers
			Dept	Région	
Plombiers, chauffagistes	290	270	92%	90%	2%
Aides à domicile, aides ménagers, travail. familiaux	1 450	1 240	86%	87%	9%
Apprentis et ouvriers NQ de l'alimentation (hors IAA)	310	260	84%	67%	7%
Conducteurs de véhicules légers (taxis, ambulanciers...)	330	280	84%	70%	2%
Ingénieurs et cadres technico-commerciaux	440	360	82%	70%	0%
Maçons	720	590	82%	83%	2%
Conducteurs de transport en commun sur route	450	370	82%	84%	3%
Employés de maison et personnels de ménage	610	500	82%	76%	23%
Menuisiers et ouvriers agencement et isolation	470	380	81%	82%	3%
Ouvriers Q de la maintenance en mécanique	390	310	80%	81%	8%

Lecture: Plombiers, chauffagistes est le métier qui présente le plus de projets jugés difficiles sur le territoire. 92% des projets de recrutement de ce métier sont jugés difficiles sur le territoire contre 90% au niveau régional. Par ailleurs, 2% des projets de ce métier dans ce territoire sont liés à une activité saisonnière.

### MÉTHODOLOGIE

Le champ de cette enquête est le même que celui de l'enquête 2022, soit :

- les établissements relevant de l'Assurance chômage,
- les établissements de 0 salarié ayant émis au moins une déclaration d'embauche au cours des 12 derniers mois,
- les établissements du secteur agricole,
- les établissements du secteur public relevant des collectivités territoriales (communes, régions...),
- les établissements publics administratifs (syndicats intercommunaux, hôpitaux, écoles...).

L'enquête porte donc sur l'ensemble des employeurs hors administrations de l'État (Ministères, Police, Justice...) et entreprises publiques (Banque de France...). Cette définition correspond au total à 303 103 établissements en Auvergne-Rhône-Alpes (extraits du répertoire SIRENE), dont 231 400 ont été interrogés cette année.

Près de 47 700 établissements ont répondu au questionnaire en Auvergne-Rhône-Alpes. Les résultats ont ensuite été redressés pour être représentatifs de l'ensemble des établissements de la région.

La reproduction des renseignements contenus dans cette étude est autorisée sous réserve d'en mentionner la source.

.....

**Directeur de la publication :** Frédéric TOUBEAU,  
Directeur Régional Pôle emploi Auvergne-Rhône-Alpes

**Rédaction :** Service Statistiques, Etudes et Evaluation

Pôle emploi Auvergne-Rhône-Alpes

**Réalisation :** Services Statistiques, Etudes et Evaluation,  
Communication, Pôle emploi Auvergne-Rhône-Alpes

**Contact :** stat.ara@pole-emploi.fr

### EN SAVOIR +

Retrouvez l'ensemble  
des publications sur :  
[www.observatoire-emploi-ara.fr](http://www.observatoire-emploi-ara.fr)