



STATISTIQUES ET INDICATEURS

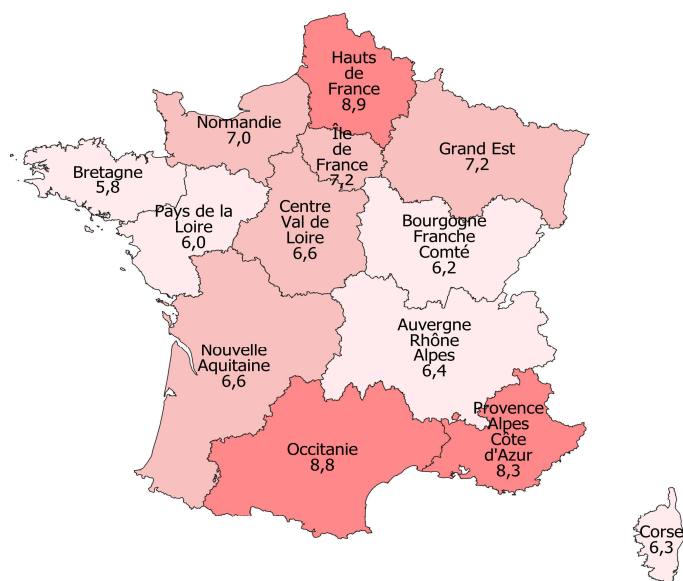
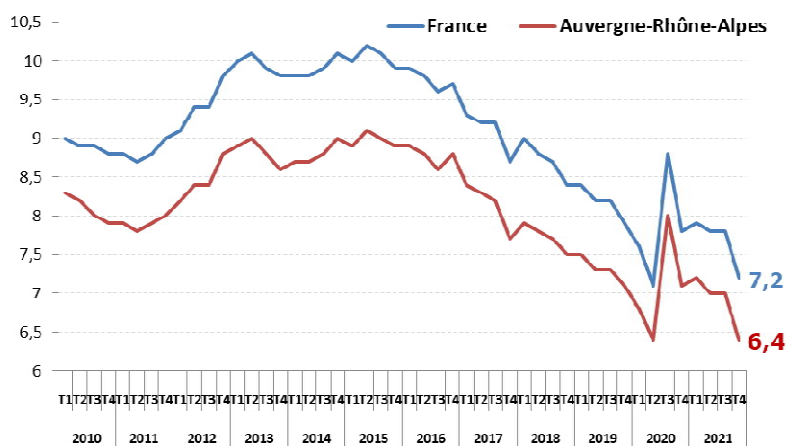
LE TAUX DE CHÔMAGE (BIT, SOURCE INSEE) AU 4^{ÈME} TRIMESTRE 2021



En France métropolitaine, le taux de chômage au sens du BIT diminue de -0,6 point au 4^{ème} trimestre 2021 et s'établit à 7,2 % de la population active, soit 0,7 point sous son niveau d'avant-crise (fin 2019) et à son plus bas niveau depuis 2008, si l'on excepte la baisse ponctuelle en « trompe-l'œil » du printemps 2020, liée aux mesures de confinement.

En Auvergne-Rhône-Alpes, le taux de chômage diminue également de -0,6 point au cours du 4^{ème} trimestre 2021 et s'établit à 6,4 % de la population active, soit - 0,7 point sous son niveau d'avant-crise. Sur un an, la baisse est de - 0,7 point.

Le taux de chômage en Auvergne-Rhône-Alpes reste l'un des plus faibles parmi les régions françaises, mais se situe au-dessus de celui des régions Bretagne (5,8 %), Pays de la Loire (6,0 %) Bourgogne-Franche-Comté (6,2 %) et Corse (6,3%).



ÉVOLUTION DU TAUX DE CHÔMAGE PAR TRIMESTRE
(SOURCE : INSEE)

TAUX DE CHÔMAGE AU 4^{ÈME} TRIMESTRE 2021
PAR RÉGION (SOURCE : INSEE)

LE TAUX DE CHÔMAGE PAR DÉPARTEMENT

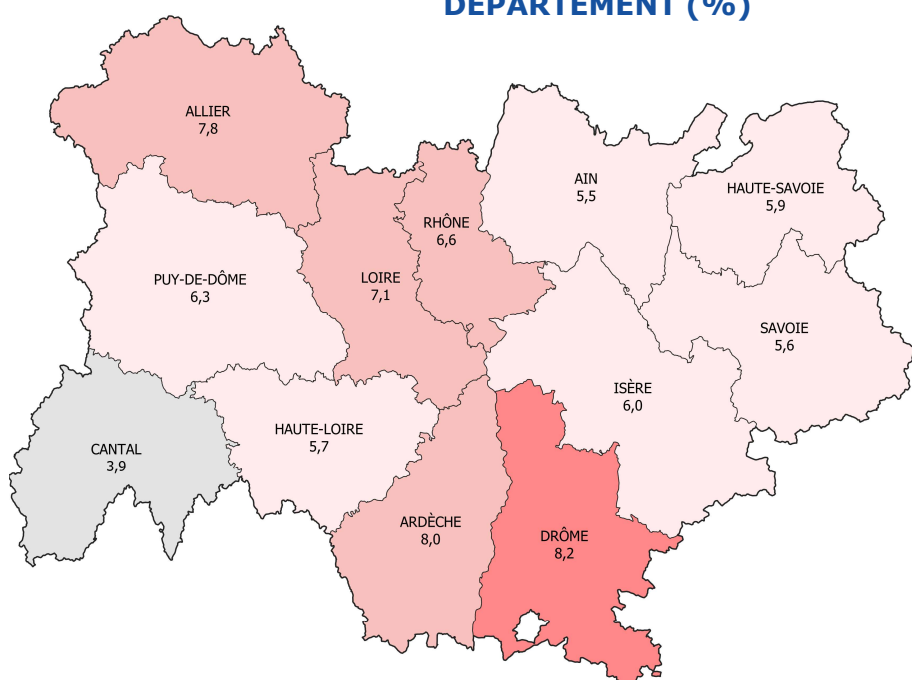
Le Cantal (3,9 %) présente le taux de chômage le plus faible de la région, et même de France. A l'inverse, la Drôme (8,2 %), affiche le taux de chômage le plus élevé de la région.

	Taux de chômage (%)			Variation en points	
	2020 T4	2021 T3	2021 T4 (P)*	Sur un trimestre	Sur un an
France métropolitaine	7,8	7,8	7,2	↓ -0,6	↓ -0,6
Auvergne-Rhône-Alpes	7,1	7,0	6,4	↓ -0,6	↓ -0,7
Ain	6,0	6,1	5,5	↓ -0,6	↓ -0,5
Allier	8,4	8,5	7,8	↓ -0,7	↓ -0,6
Ardèche	8,5	8,9	8,0	↓ -0,9	↓ -0,5
Cantal	4,6	4,3	3,9	↓ -0,4	↓ -0,7
Drôme	8,7	8,6	8,2	↓ -0,4	↓ -0,5
Haute-Loire	6,2	6,2	5,7	↓ -0,5	↓ -0,5
Haute-Savoie	6,7	6,3	5,9	↓ -0,4	↓ -0,8
Isère	6,6	6,6	6,0	↓ -0,6	↓ -0,6
Loire	7,8	7,8	7,1	↓ -0,7	↓ -0,7
Puy-de-Dôme	6,9	6,9	6,3	↓ -0,6	↓ -0,6
Rhône	7,4	7,2	6,6	↓ -0,6	↓ -0,8
Savoie	6,7	5,9	5,6	↓ -0,3	↓ -1,1

*(p) Les données du dernier trimestre sont provisoires.

Source : INSEE, taux en % CVS, évolution en points.

TAUX DE CHÔMAGE AU 4^{ÈME} TRIMESTRE 2021 PAR DÉPARTEMENT (%)



Sur le trimestre, tous les départements de la région enregistrent une baisse du taux de chômage :

Baisse de -0,9 point : Ardèche

Baisse de -0,7 point : Allier et Loire

Baisse de -0,6 point (comme en Auvergne-Rhône-Alpes et France) : Ain, Isère, Rhône, Puy de Dôme

Baisse de -0,5 point : Haute-Loire,

Baisse de -0,4 point : Drôme et Cantal

Baisse de -0,3 point : Savoie

Sur un an, l'ensemble des départements de la région affichent une baisse du taux de chômage.

Baisse de -1,1 point : Savoie

Baisse de -0,8 point : Rhône, Haute-Savoie

Baisse de -0,7 point (comme en Auvergne-Rhône-Alpes) : Loire, Cantal

Baisse de -0,6 point (comme en France métropolitaine) : Allier, Puy-de-Dôme, Isère

Baisse de -0,5 point : Ain, Ardèche, Drôme, Haute-Loire

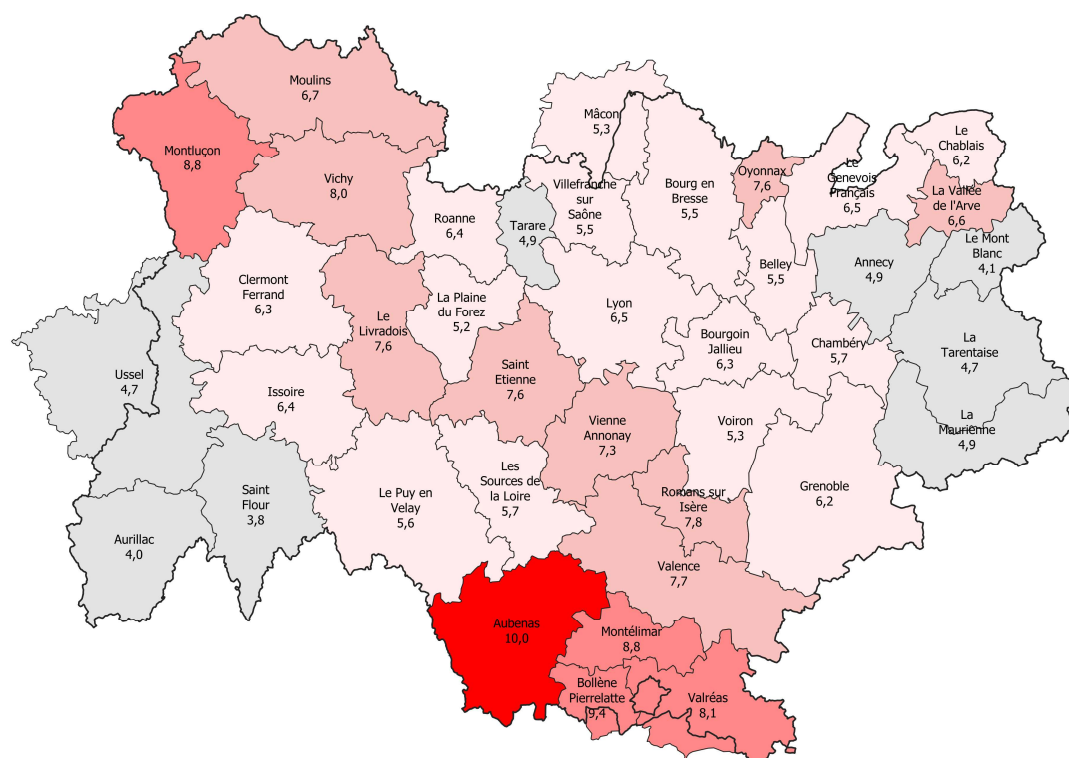
LE TAUX DE CHÔMAGE PAR ZONE D'EMPLOI

	Taux de chômage (%)			Variation en points	
	2020 T4	2021 T3	2021 T4 (P)*	sur un trimestre	sur un an
Anancy	5,6	5,3	4,9	↓ -0,4	↓ -0,7
Aubenas	10,4	10,9	10,0	↓ -0,9	↓ -0,4
Aurillac	4,9	4,4	4,0	↓ -0,4	↓ -0,9
Belley	6,1	6,1	5,5	↓ -0,6	↓ -0,6
Bourg en Bresse	6,0	6,0	5,5	↓ -0,5	↓ -0,5
Bourgoin-Jallieu	7,0	7,0	6,3	↓ -0,7	↓ -0,7
Chambéry	6,4	6,2	5,7	↓ -0,5	↓ -0,7
Clermont-Ferrand	7,0	7,0	6,3	↓ -0,7	↓ -0,7
Grenoble	6,8	6,7	6,2	↓ -0,5	↓ -0,6
Issoire	6,8	7,0	6,4	↓ -0,6	↓ -0,4
La Maurienne	5,8	5,1	4,9	↓ -0,2	↓ -0,9
La Plaine du Forez	5,8	5,6	5,2	↓ -0,4	↓ -0,6
La Tarentaise	6,3	5,1	4,7	↓ -0,4	↓ -1,6
La Vallée de l'Arve	7,3	7,0	6,6	↓ -0,4	↓ -0,7
Le Chablais	7,0	6,6	6,2	↓ -0,4	↓ -0,8
Le Genevois Français	7,2	7,0	6,5	↓ -0,5	↓ -0,7
Le Livradois	8,1	8,2	7,6	↓ -0,6	↓ -0,5
Le Mont Blanc	5,4	4,6	4,1	↓ -0,5	↓ -1,3
Le Puy en Velay	5,9	6,0	5,6	↓ -0,4	↓ -0,3
Les Sources de la Loire	6,3	6,3	5,7	↓ -0,6	↓ -0,6
Lyon	7,3	7,1	6,5	↓ -0,6	↓ -0,8
Montélimar	9,6	9,5	8,8	↓ -0,7	↓ -0,8
Montluçon	9,3	9,5	8,8	↓ -0,7	↓ -0,5
Moulins	7,1	7,2	6,7	↓ -0,5	↓ -0,4
Oyonnax	8,1	8,0	7,6	↓ -0,4	↓ -0,5
Roanne	7,5	7,3	6,4	↓ -0,9	↓ -1,1
Romans sur Isère	8,2	8,5	7,8	↓ -0,7	↓ -0,4
Saint Etienne	8,2	8,2	7,6	↓ -0,6	↓ -0,6
Saint Flour	4,2	4,1	3,8	↓ -0,3	↓ -0,4
Tarare	5,7	5,6	4,9	↓ -0,7	↓ -0,8
Valence	8,1	8,2	7,7	↓ -0,5	↓ -0,4
Vichy	8,6	8,6	8,0	↓ -0,6	↓ -0,6
Vienne-Annonay	7,7	7,9	7,3	↓ -0,6	↓ -0,4
Villefranche-sur-Saône	6,2	6,1	5,5	↓ -0,6	↓ -0,7
Voiron	5,9	5,7	5,3	↓ -0,4	↓ -0,6
Bollène-Pierrelatte - partie Auvergne Rhône Alpes	9,6	10,0	9,1	↓ -0,9	↓ -0,5
Mâcon - partie Auvergne Rhône Alpes	5,1	4,9	4,4	↓ -0,5	↓ -0,7
Ussel - partie Auvergne Rhône Alpes	4,0	4,0	3,8	↓ -0,2	↓ -0,2
Valréas - partie Auvergne Rhône Alpes	8,5	9,0	8,2	↓ -0,8	↓ -0,3

*(p) Les données du dernier trimestre sont provisoires.

Source : INSEE, taux en % CVS, évolution en points.

LE TAUX DE CHÔMAGE AU 4^{ÈME} TRIMESTRE 2021 PAR ZONE D'EMPLOI



Sur le trimestre, toutes les trente-neuf zones d'emploi affichent une baisse du taux de chômage,

Baisse de -0,9 point : Aubenas, Bollène-Pierrelatte - partie Auvergne Rhône Alpes, Roanne

Baisse de -0,8 point : Valréas - partie Auvergne Rhône Alpes

Baisse de -0,7 point : Bourgoin-Jallieu, Clermont-Ferrand, Romans sur Isère, Montélimar, Montluçon, Tarare

Baisse de -0,6 point (comme en Auvergne-Rhône-Alpes et en France) : Vienne-Annonay, Belley, Issoire, Le Livradois, Les Sources de la Loire, Lyon, Saint Etienne, Vichy, Villefranche-sur-Saône

Baisse de -0,5 point : Bourg en Bresse, Chambéry, Grenoble, Le Genevois Français, Le Mont Blanc, Moullins, Mâcon - partie Auvergne Rhône Alpes, Valence

Baisse de -0,4 point : Aurillac, La Vallée de l'Arve, Le Puy en Velay, Oyonnax, Voiron, Annecy, La Plaine du Forez, La Tarentaise, Le Chablais

Baisse de -0,3 point : Saint Flour

Baisse de -0,2 point : Ussel - partie Auvergne Rhône Alpes, La Maurienne

Sur un an, toutes les zones d'emploi de la région enregistrent une baisse du taux de chômage

Baisse de -1,6 point : La Tarentaise

Baisse de -1,3 point : Le Mont-Blanc

Baisse de -1,1 point : Roanne

Baisse de -0,9 point : Aurillac, La Maurienne

Baisse de -0,8 point : Le Chablais, Lyon, Tarare, Montélimar

Baisse de -0,7 point (comme en Auvergne-Rhône-Alpes) : Bourgoin-Jallieu, Chambéry, Clermont-Ferrand, La Vallée de l'Arve, Le Genevois Français, Villefranche-sur-Saône, Annecy, Mâcon - partie Auvergne Rhône Alpes,

Baisse de -0,6 point (comme en France métropolitaine) : Voiron, Belley, Grenoble, La Plaine du Forez, Les Sources de la Loire, Saint Etienne, Vichy

Baisse de -0,5 point : Bourg en Bresse, Le Livradois, Montluçon, Oyonnax, Bollène-Pierrelatte – partie Auvergne Rhône Alpes

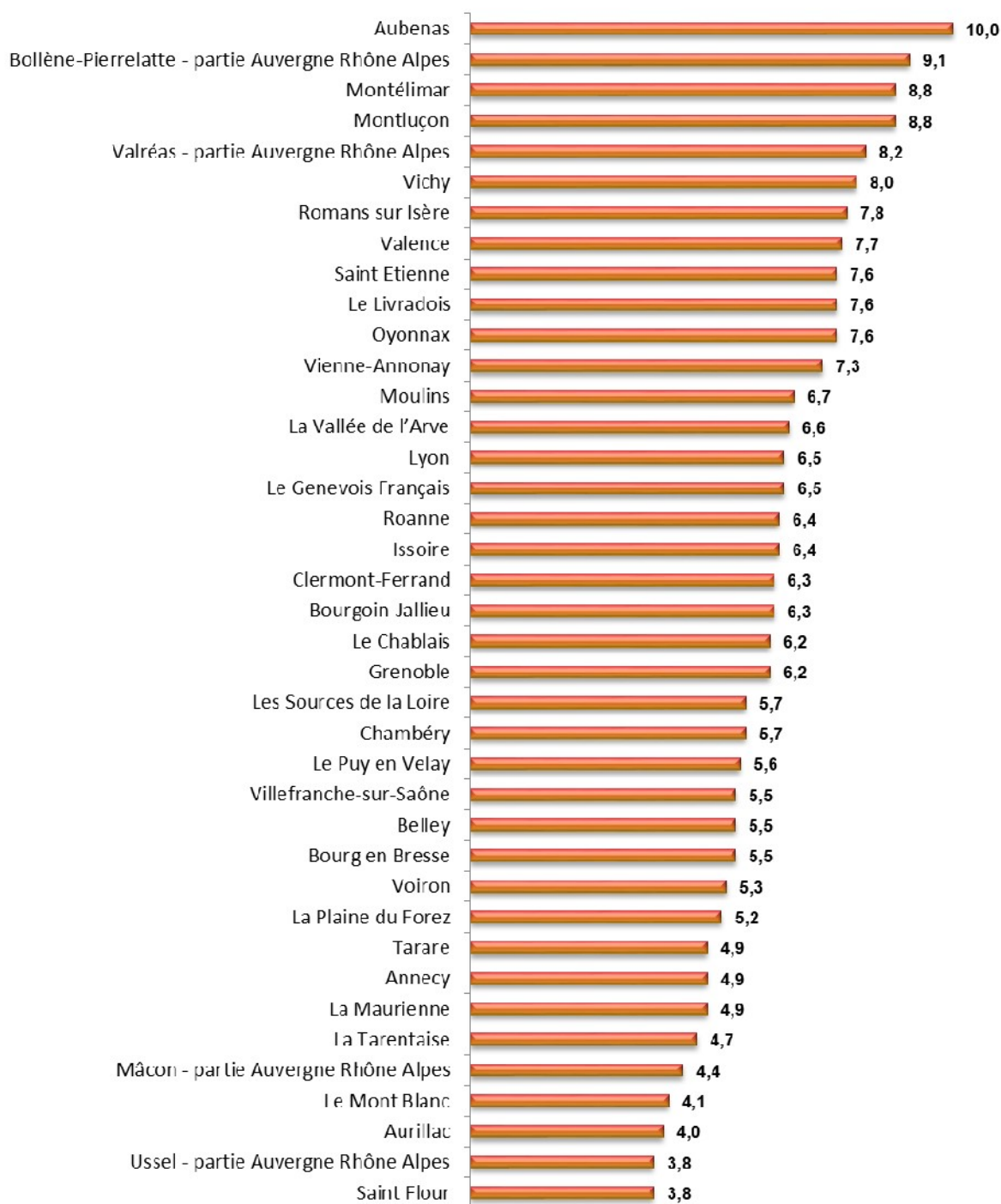
Baisse de -0,4 point : Aubenas, Saint Flour, Vienne-Annonay, Issoire, Moullins, Romans sur Isère, Valence

Baisse de -0,3 point : Le Puy en Velay, Valréas - partie Auvergne Rhône Alpes

Baisse de -0,2 point : Ussel - partie Auvergne Rhône Alpes

LE TAUX DE CHÔMAGE AU 4^{ÈME} TRIMESTRE 2021

PAR ZONE D'EMPLOI



EN SAVOIR PLUS

INSEE : WWW.INSEE.FR

« AU QUATRIÈME TRIMESTRE 2021, LE TAUX DE CHÔMAGE DIMINUE EN FRANCE DE 0,6 POINT À 7,4 % » : [HTTPS://WWW.INSEE.FR/FR/STATISTIQUES/6051733](https://WWW.INSEE.FR/FR/STATISTIQUES/6051733)

Directeur de la publication
Frédéric Toubeau

Directeur de la rédaction
Vincent Giquet

Réalisation
Service Statistiques Etudes et Evaluation

Pôle emploi,
13 rue Crépet
69007 Lyon

WWW.OBSERVATOIRE-EMPLOI-ARA.FR

