



## Le marché du travail en Auvergne-Rhône-Alpes au 4<sup>ème</sup> trimestre 2021

—

## **Rappel**

Pôle emploi publie le 26 janvier 2022 les chiffres des demandeurs d'emploi inscrits au 4<sup>ème</sup> trimestre 2021.

**La publication des chiffres des demandeurs d'emploi se fait à un rythme trimestriel**, et porte sur le nombre de demandeurs d'emploi « en moyenne sur le trimestre », avec le détail par genre, par classe d'âge, et par catégorie d'inscription.

Les effets de la crise sanitaire sur l'activité économique en général, et sur la demande d'emploi invite à **privilégier une lecture intégrant l'ensemble des catégories A, B ou C**, afin de tenir compte des « bascules » entre catégories dans l'analyse.

## ➔ À retenir :

### Au cours du 4<sup>ème</sup> trimestre 2021 :

La demande d'emploi poursuit sa baisse ce trimestre (-3,9% en catégories A, B ou C, soit une baisse de – 25 380 sur le trimestre) :

- Notamment catégorie A, et jeunes
- Tous les départements, notamment Savoie, Rhône, Isère et Haute-Savoie

### Sur un an (par rapport au 4<sup>ème</sup> trimestre 2020) :

Le bilan sur un an est à la baisse (- 6,8%, soit – 45 720) :

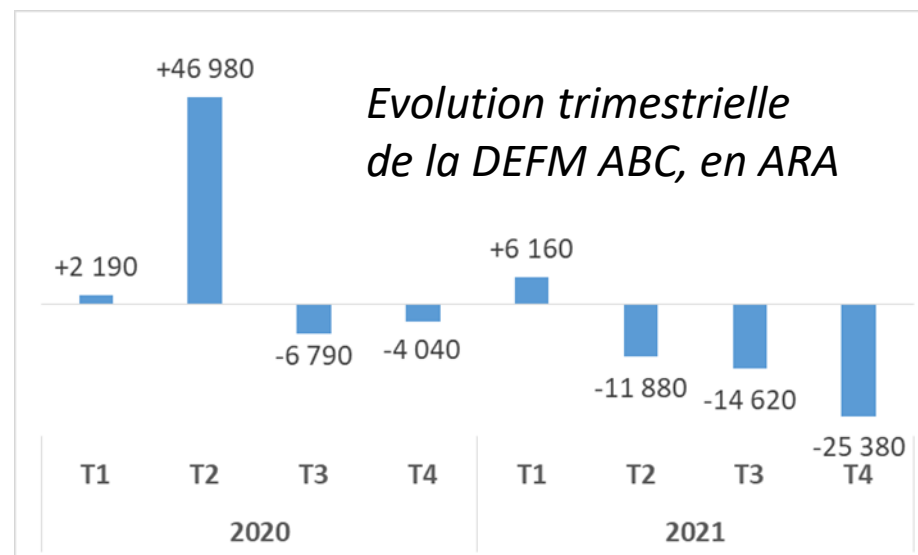
- la DEFM catégorie A recule de – 14,4 % (soit – 58 760)
- La DEFM catégories B et C augmente de + 5,0 % (soit + 13 040)
- Notamment jeunes, Savoie et Haute-Savoie

### Par rapport au niveau d'avant-crise :

La demande d'emploi en catégories A, B ou C passe sous son niveau d'avant-crise (- 7 380). Cette baisse concerne exclusivement la catégorie A (- 22 210) alors que les catégories B et C qui dépassent assez largement leur niveau d'avant-crise (+ 14 830).

La demande d'emploi se situe sous son niveau d'avant-crise pour les femmes et les jeunes. Les seniors restent largement supérieurs au niveau d'avant-crise.

La demande d'emploi reste supérieure à son niveau d'avant-crise dans certains départements (Haute-Savoie, Ain et Ardèche)

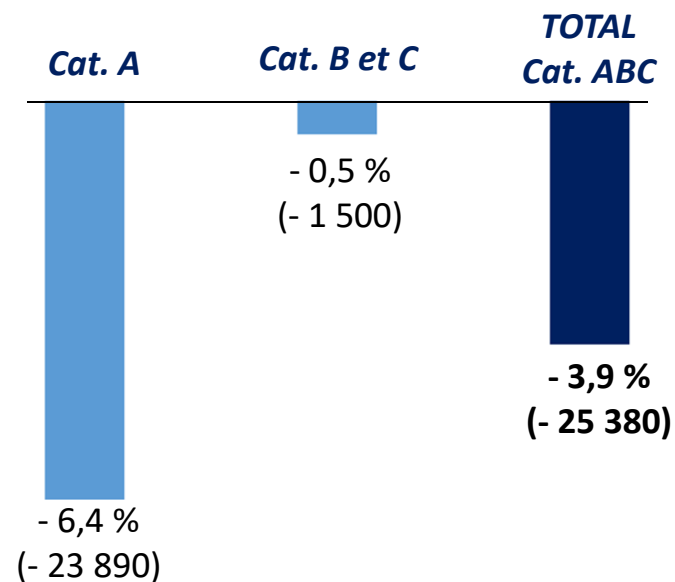




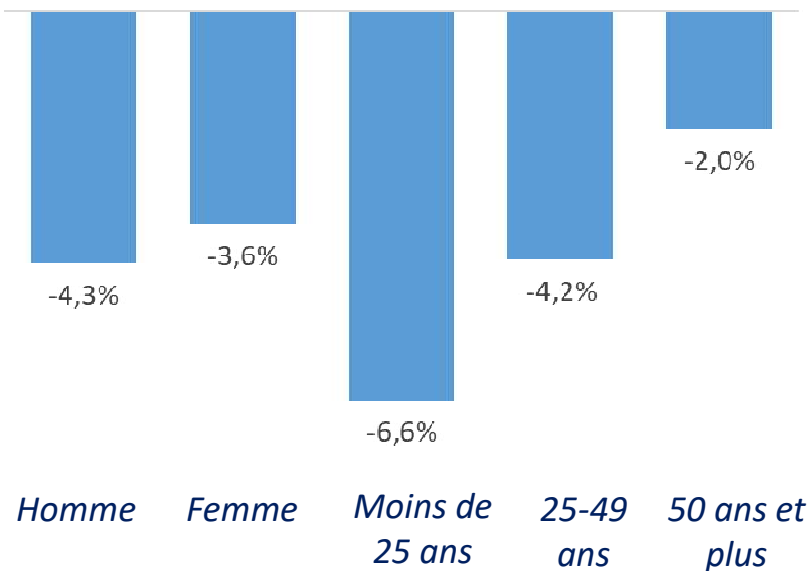
**au cours du 4<sup>ème</sup> trimestre 2021 : - 25 380 (cat ABC)**

### Par catégorie d'inscription :

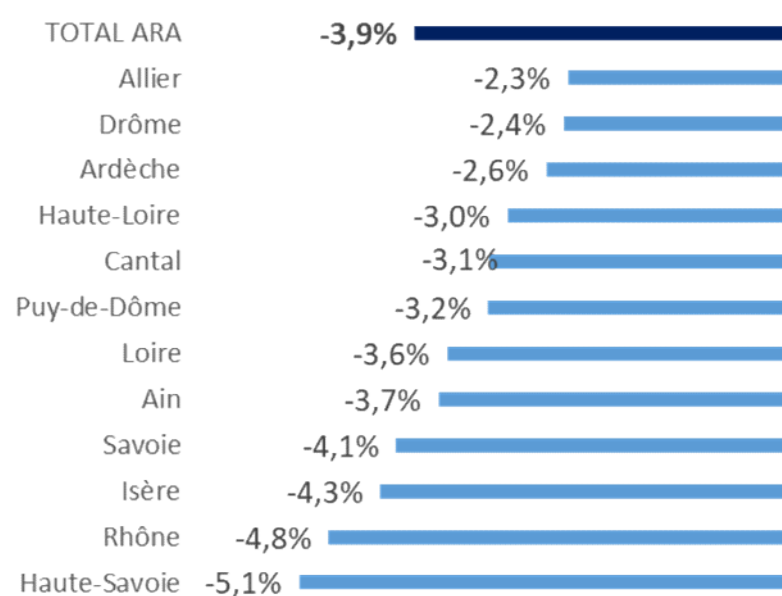
	4 <sup>ème</sup> trimestre 2021	Evolution trimestrielle
Cat A	348 900	-23 890 -6,4%
Cat B et C	275 040	-1 500 -0,5%
<b>TOTAL Cat ABC</b>	<b>623 940</b>	<b>-25 380 -3,9%</b>



### Par âge et sexe (Cat ABC) :

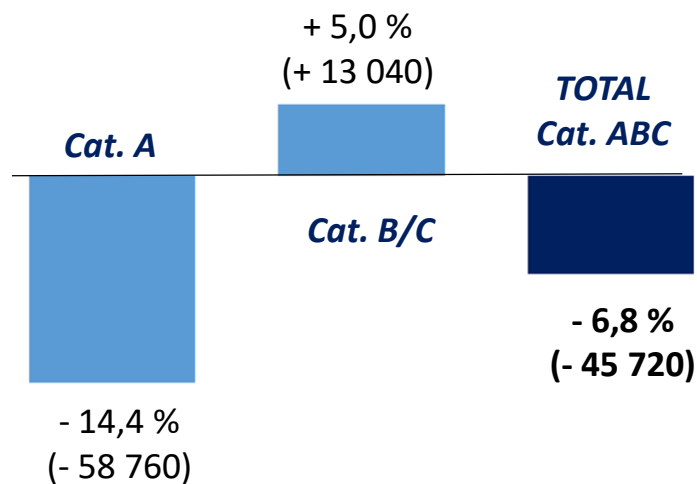


### Par département (Cat ABC) :

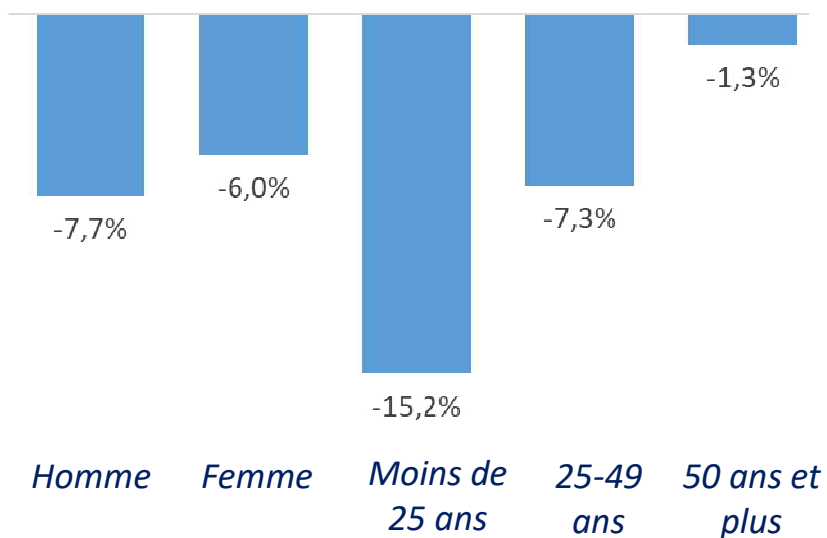


➔ **sur un an : - 45 720** (cat ABC)

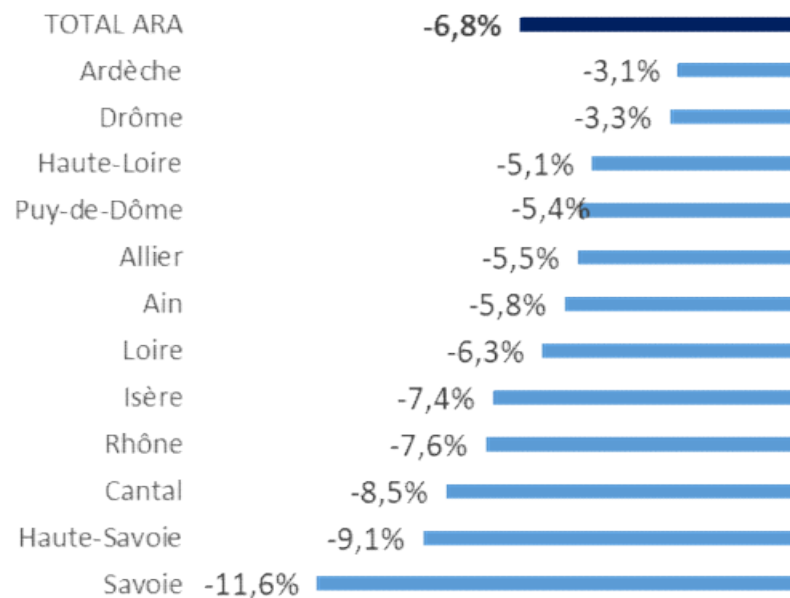
**Par catégorie d'inscription :**



**Par âge et sexe (Cat ABC) :**

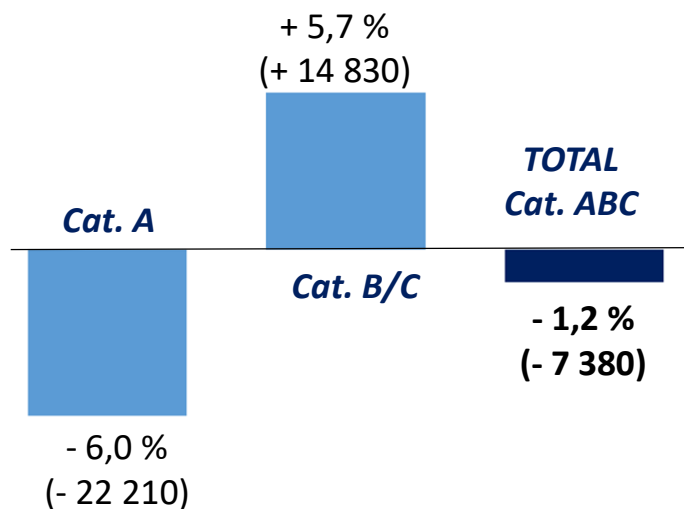


**Par département (Cat ABC) :**

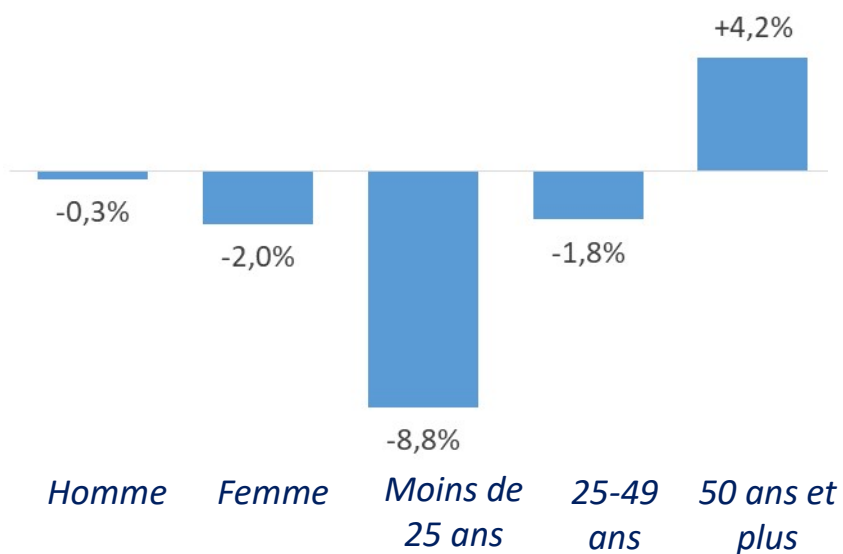


➔ **Par rapport au niveau d'avant-crise: - 7 380** (*cat ABC*)

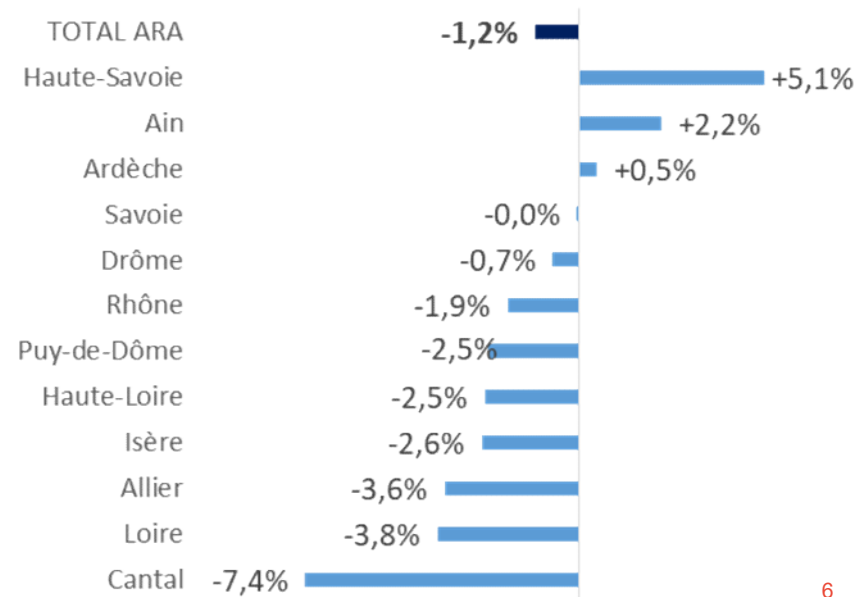
**Par catégorie d'inscription :**



**Par âge et sexe (*Cat ABC*) :**

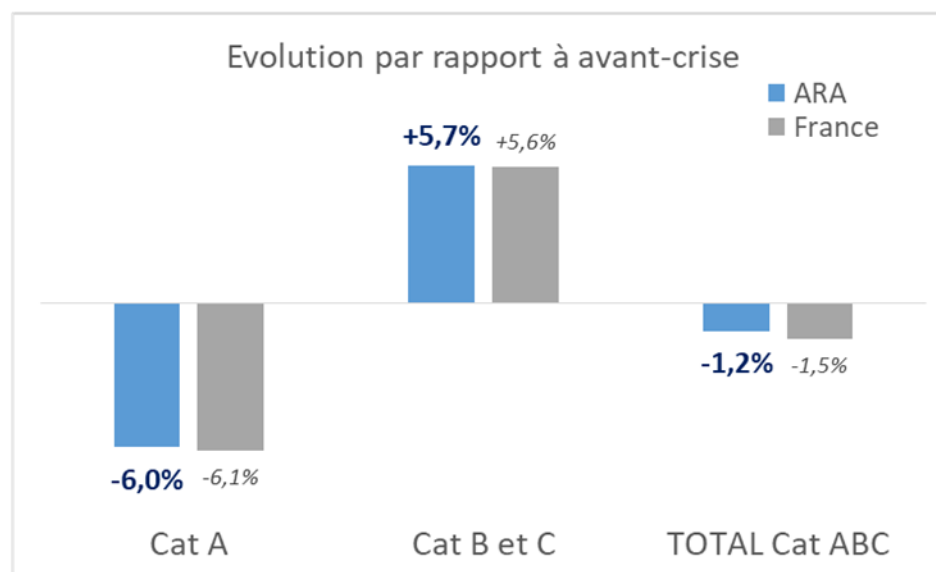
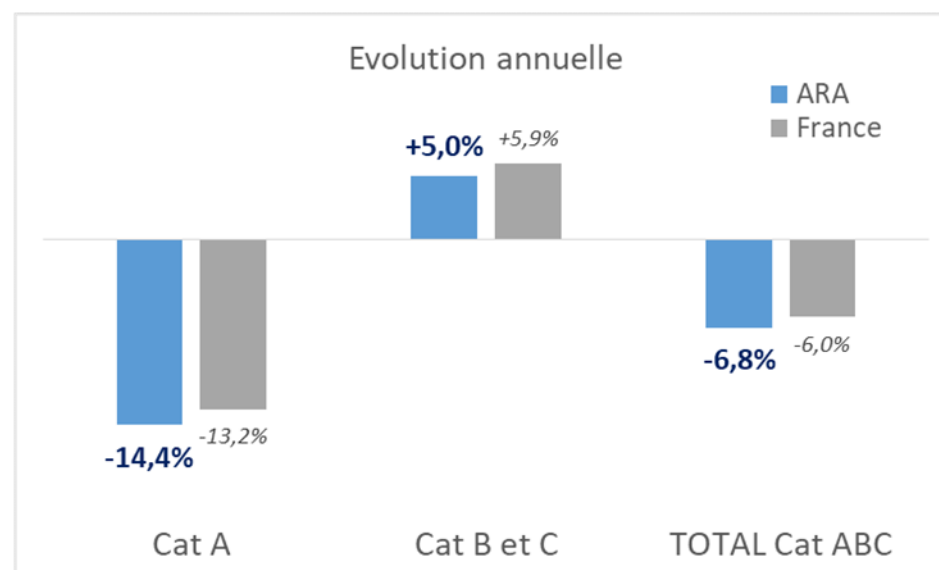
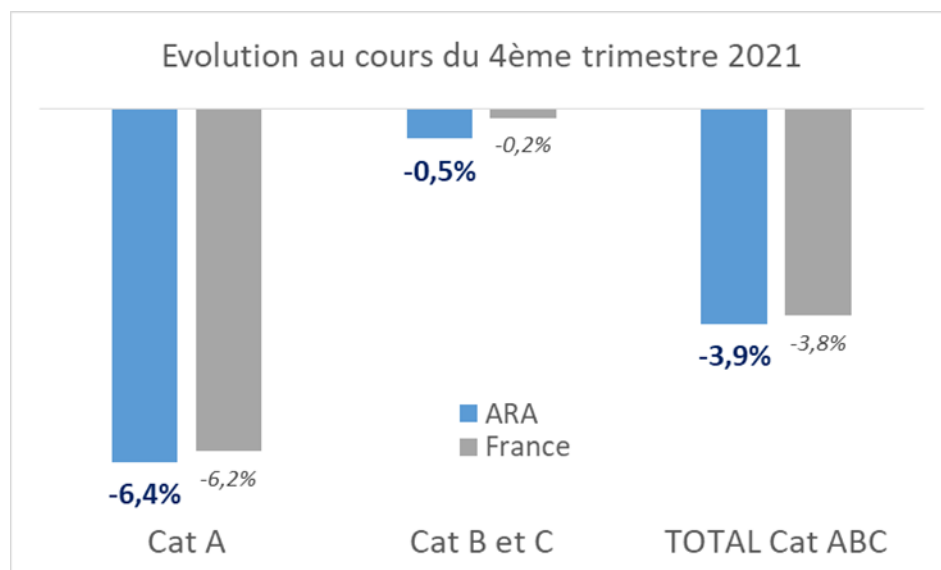


**Par département (*Cat ABC*) :**



## ➞ Comparaison ARA versus France

7



## ➞ Les entrées et sorties au 4<sup>ème</sup> trimestre 2021

8

**Entrées** : en baisse de - 3,0 % par rapport au trimestre précédent (et – 2,3% sur un an), notamment fin de CDD (–4,2 %), fin de mission d'intérim (–5,5 %), et licenciement économique (–10,4 %).

**Sorties**: en baisse de -1,6 % par rapport au trimestre précédent (mais en hausse +11,6 % sur un an). Les sorties pour reprise d'emploi déclarée (–1,5 %), entrée en formation (–17,6 %) et cessation d'inscription pour défaut d'actualisation (–3,1 %) sont en baisse. Les sorties pour radiation administrative (+13,6 %) sont en hausse.





Observatoire de  
Pôle emploi Auvergne-Rhône-Alpes  
[www.observatoire-emploi-ARA.fr](http://www.observatoire-emploi-ARA.fr)

