

Portrait statistique territorial

Le département de l'Ardèche

Les chiffres clés :

	Ardèche	Auvergne-Rhône-Alpes
Données socio-économiques :		
Population :	326 606	7 994 459
Evolution de la population (entre 2013 et 2018) :	+1,9%	+3,1%
Poids des moins de 30 ans parmi la population :	30%	36%
Population active (15-64 ans) :	143 119	3 742 054
Taux d'emploi parmi la population (15-64 ans) :	64%	67%
L'emploi salarié :		
Nombre de salariés (2021) :	62 348	2 328 191
Evolution en 2021 :	+3,2%	+4,7%
Les embauches :		
Embauches (plus d'un mois, hors intérim) en cumul sur 12 mois :	37 700	1 312 762
Evolution annuelle :	+3%	+5%
Les offres enregistrées :		
Offres en cumul sur 12 mois :	16 000	600 481
Evolution annuelle :	+0%	+15%
Part d'offres durables (plus de 6 mois) :	53%	65%
Difficultés de recrutement :		
Part de projets difficiles (BMO 2023) :	62%	63%
Taux de chômage :		
Taux de chômage (BIT) parmi la population active :	8,1%	6,3%
Les demandeurs d'emploi inscrits :		
DEFM ABC à fin mars 2023 :	29 050	581 764
Evolution annuelle :	-3%	-3%
Part ayant au moins un frein identifié :	32%	34%
Les entrées en formation :		
Tous types (cumul de mars 2022 à février 2023) :	4 675	115 194
Hors CPF autonome :	2 491	58 870
L'accès à l'emploi après formation :		
	60%	60%
Les retours à l'emploi :		
Retours à l'emploi de plus d'un mois (cumul de février 2022 à janvier 2023) :	23 100	522 942
L'indemnisation :		
Montant cumulé des allocations versées en 2021 :	192 479 600 €	4 910 067 600 €
Part des demandeurs d'emploi indemnisés parmi la DEFM :	53%	52%
Montant d'indemnisation mensuel brut moyen :	1 157 €	1 310 €

Données socio-économiques :



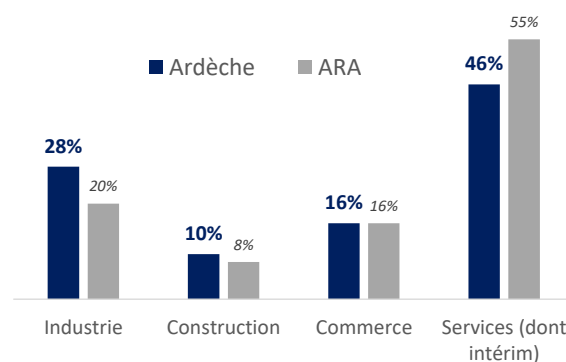
	Ardèche	Auvergne-Rhône-Alpes
Population totale	326 606	7 994 459
Evolution de la population entre 2013 et 2018	+1,9%	+3,1%
Contribution du solde migratoire à l'évolution de la population	+2,7%	+1,5%
Contribution du solde naturel à l'évolution de la population	-0,7%	+1,5%
Densité de population (hab / km²)	58	113
Poids des 60 ans et plus parmi la population	32%	26%
Poids des moins de 30 ans parmi la population	30%	36%
Poids des foyers concernés par une prestation CAF	44%	47%
Poids des ménages bénéficiaires d'aides au logement	18%	22%
Part de familles monoparentales	14%	14%
Revenu fiscal moyen par foyer	22 936 €	27 422 €
Taux de foyers imposés	38%	45%
Population active (15-64 ans)	143 119	3 742 054
Taux d'emploi parmi la population (15-64 ans)	64%	67%
Taux d'emploi parmi les jeunes (15-24 ans)	32%	32%
Taux d'emploi parmi les seniors (55-64 ans)	46%	52%
Taux d'emploi parmi les femmes	62%	64%

(sources : Insee, CAF)

L'emploi salarié (champ Acooss*, 2021)



	Ardèche	Evol /a-1	Part (%)	Pour comparaison, part dans ARA
Industrie	17 649	+0%	28%	20%
Construction	5 997	+5%	10%	8%
Commerce	10 110	+5%	16%	16%
Services (dont intérim)	28 592	+4%	46%	55%
TOTAL	62 348	+3%	100%	100%



*Hors agriculture, administration publique, éducation non marchande (établissements d'enseignement relevant de l'Etat ou des collectivités locales), santé non marchande et emploi par les ménages de salariés à domicile

Les 10 principales activités (en termes d'effectifs salariés, hors administration publique, éducation non marchande et santé non marchande) :

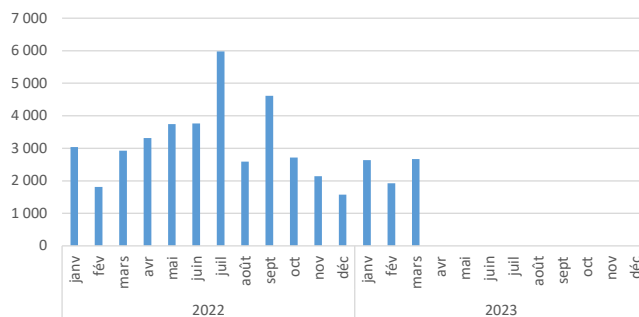
	Effectifs salariés 2021	%
Commerce, réparation d'automobiles	10 110	16%
Action sociale et hébergement médico-social	6 605	11%
Construction	5 997	10%
Fabrication de matériels de transport	3 633	6%
Transports et entreposage	3 141	5%
Hébergement et restauration	2 990	5%
Activités de services administratifs et de soutien	2 987	5%
Activités pour la santé humaine	2 829	5%
Industries agro-alimentaires	2 748	4%
Activités juridiques, de conseil et d'ingénierie	2 232	4%

Les embauches (DPAE Hors intérim et hors CDD < 1 mois, cumul d'avril 2022 à mars 2023)

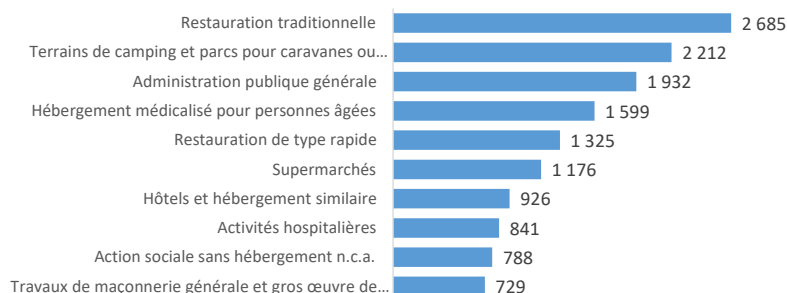
37 700
DPAE
(hors intérim et hors
CDD < 1 mois)

+3%
sur un an

DPAE par mois
(hors intérim et hors
CDD moins d'1 mois)



Les dix principaux secteurs recruteurs
(hors intérim et hors CDD moins d'1 mois)



Les 10 employeurs qui embauchent le plus au cours des 12 derniers mois (DPAE de plus d'un mois, hors intérim):

Attention : Données nominatives à usage interne exclusivement				DPAE (plus d'un mois, hors intérim)
SIRET	Raison sociale	NAF	Libellé NAF	
49870863500038	ARCHER 07	8899B	Action sociale sans hébergement n.c.a.	276
39077376000017	ESPACE NETTOYAGE INDUSTRIES	8121Z	Nettoyage courant des bâtiments	243
34953121000038	TREMPIN SERVICES	7830Z	Autre mise à disposition de ressources humaines	235
22070001700019	DEPARTEMENT DE L ARDECHE	8411Z	Administration publique générale	228
77628320200070	AAD 07	8810A	Aide à domicile	199
41040946001036	AUCHAN HYPERMARCHÉ	4711F	Hypermarchés	189
38488026600018	SARL UES VILLAGE VACANCE VOGUE	5520Z	Hébergement touristique et autre hébergement de courte du	180
38702052200034	SO.SU.MAR	4711F	Hypermarchés	176
20007309600014	CA HERMITAGE TOURNONNAIS HERBASSE PAYS	8411Z	Administration publique générale	173
20001138500016	CENTRE HOSPITALIER ARDECHE MERIDIONALE	8610Z	Activités hospitalières	160

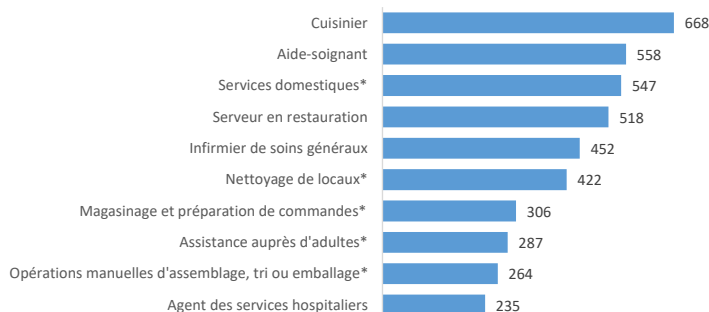
Les offres déposées à Pôle emploi (cumul d'avril 2022 à mars 2023)

16 000
Offres collectées

+0%
sur un an

53%
durables
(CDI ou CDD>6 mois)

Les dix métiers les plus recherchés par les employeurs :
(* : "métiers accessibles sans diplôme et sans expérience")



Les dix employeurs (SIRET) qui déposent le plus d'offres :

Attention : Données nominatives à usage interne exclusivement

SIRET	Raison sociale	NAF	Libellé NAF	Offres (cumul sur un an)
43997981600022	ADEQUAT INTERIM	7820Z	Activités des agences de travail temporaire	734
43399935610597	ADEQUAT INTERIM	7820Z	Activités des agences de travail temporaire	364
53029067500111	ADEQUAT INTERIM	7820Z	Activités des agences de travail temporaire	281
32827441000062	ADEQUAT INTERIM	3030Z	Construction aéronautique et spatiale	277
77622946000295	ADEQUAT INTERIM	6512Z	Autres assurances	242
32992501003263	ADEQUAT INTERIM	7820Z	Activités des agences de travail temporaire	239
44437467200012	ADEQUAT INTERIM	7820Z	Activités des agences de travail temporaire	223
42342147800011	ADEQUAT INTERIM	8299Z	Autres activités de soutien aux entreprises n.c.a.	216
99882350422005	ADEQUAT INTERIM	7820Z	Activités des agences de travail temporaire	183
77563330800058	ADEQUAT INTERIM	8610Z	Activités hospitalières	166

Les difficultés de recrutement et métiers en tension

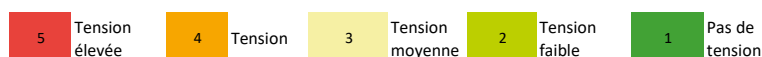
62%

Part de projets de recrutement jugés difficiles à pourvoir par les employeurs, d'après l'enquête BMO 2023 (établissements interrogés en novembre 2022 sur leurs intentions d'embauche pour l'année 2023)
(contre 63% en ARA)

Liste des métiers les plus en tension en 2021, et indicateurs sur la cause des tensions

Code Libellé ROME Métier		Emplois	Tension		Indicateurs complémentaires d'éclairage des causes potentielles de la tension					
Intensité d'embauches						Lien formation-emploi	Manque de main-d'œuvre disponible	Non-durabilité de l'emploi	Contraintes de travail contraignante	Inadéquation géographique
F1607	Pose de fermetures menuisées	155	2,1	5	5	2	2	4	2	3
N4103	Conduite de transport en commun sur route	487	2,0	5	5	4	5	4	5	1
H2903	Conduite d'équipement d'usinage	434	1,9	5	3	4	3	5	2	3
I1606	Réparation de carrosserie	253	1,7	5	5	3	1	3	5	5
J1506	Infirmier de soins généraux	1 882	1,6	5	4	5	4	3	1	5
F1603	Installation d'équipements sanitaires et thermiques	412	1,6	5	5	3	2	3	2	4
H2902	Chaudronnerie - tôlerie	319	1,6	5	2	4	2	5	3	4
F1606	Peinture en bâtiment	236	1,5	5	5	1	4	4	3	3
G1601	Chef de cuisine	162	1,5	5	5	1	4	5	1	5
K2503	Sécurité et surveillance privées	270	1,5	5	4	1	4	3	4	1

1 nouvel indicateur de tension



L'indicateur principal de tension est un indicateur composite. Il permet de fournir une échelle numérique de gradation des tensions par métier.

Cet indicateur regroupe trois composantes :

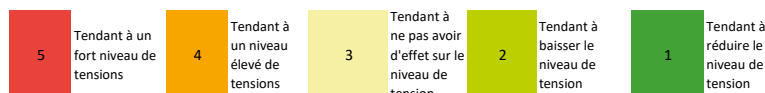
pour 50% - la part des projets de recrutements anticipés comme difficiles par les employeurs

pour 30% - le rapport entre le flux d'offres d'emploi en ligne (champ étendu au-delà des seules offres collectées par Pôle emploi, avec offres scrappedées par la DARES sur plusieurs autres sites) et le flux de demandeurs d'emploi inscrits en catégorie A (sans emploi, tenus de rechercher activement un emploi)

pour 20% - le taux d'écoulement de la demande d'emploi, qui mesure le taux de sortie des listes des demandeurs d'emploi de catégories A, B, C (sans emploi ou en activité réduite, tenus de rechercher activement un emploi)

ATTENTION !! L'analyse des tensions est considérée comme possible sur un territoire donné, lorsque la couverture des données est suffisante, en respectant 3 conditions cumulatives : l'indicateur est significatif seulement si le métier a au moins 30 projets de recrutement, 30 offres en ligne et 30 DEFMA (10/10/10 au niveau bassin).

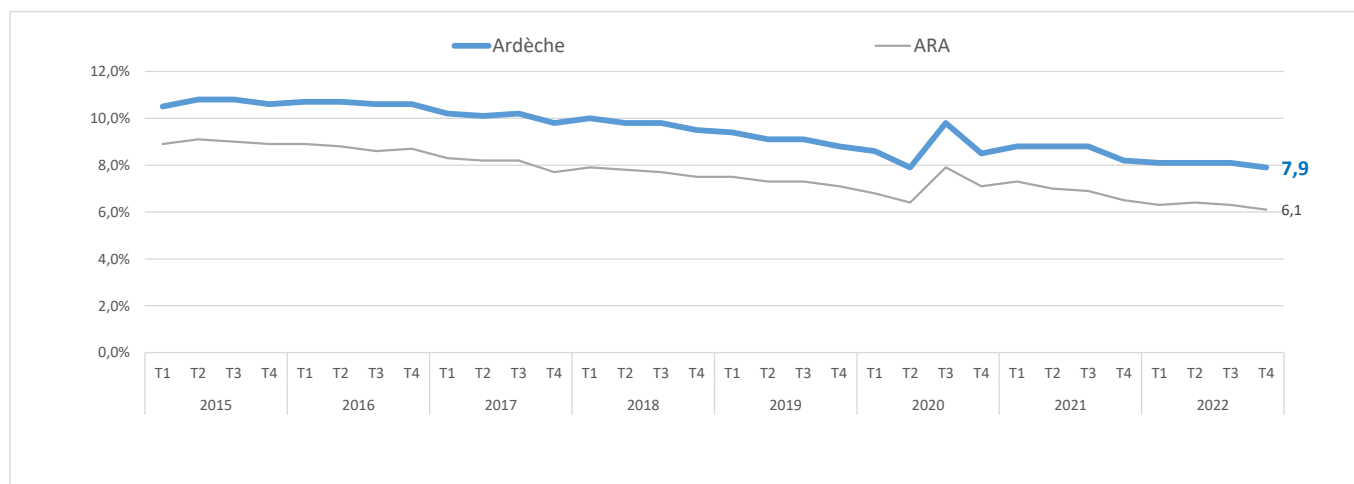
6 indicateurs complémentaires



Ils permettent d'éclairer les facteurs potentiels à l'origine des tensions, afin d'identifier la pluralité des situations selon les métiers et les territoires.

Le taux de chômage (%) au sens du BIT*

(à fin décembre 2022 – Source INSEE)



*RAPPEL : Le taux de chômage n'est pas calculé à partir du nombre de demandeurs d'emploi inscrits à Pôle emploi.

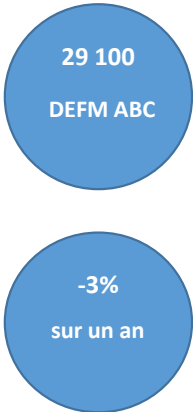
Le taux de chômage donne la proportion de chômeurs (au sens du Bureau International du Travail - BIT) parmi la population active. Il est calculé trimestriellement par l'Insee, à partir de l'enquête Emploi. Il est déclinable jusqu'au niveau des zones d'emploi.

Le nombre de chômeurs (au sens du BIT) et le nombre de demandeurs d'emploi en fin de mois (DEFM) inscrits à Pôle emploi ne coïncident pas : par exemple, un chômeur au sens du BIT non inscrit à Pôle emploi n'est pas comptabilisé comme un demandeur d'emploi.

Les volumes de demandeurs d'emploi inscrits à Pôle emploi, communiqués mensuellement par Pôle emploi, correspondent à l'exploitation de données administratives, consolidées nationalement.

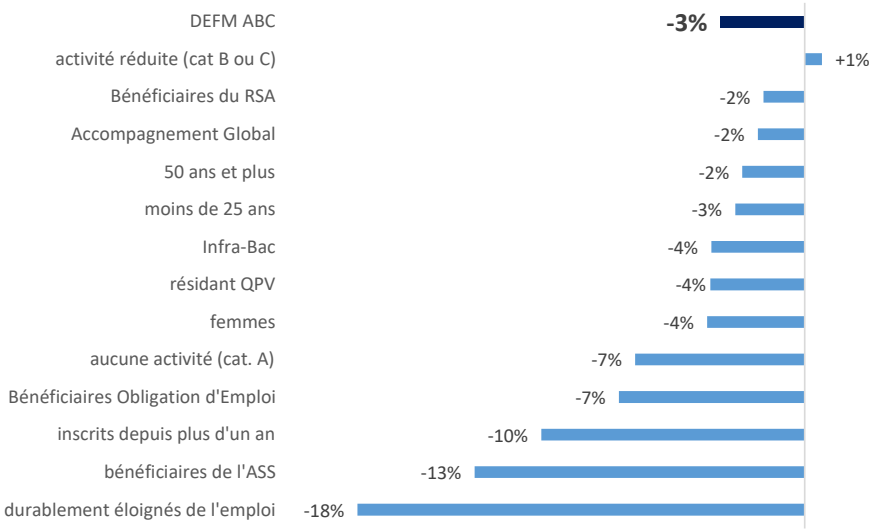
De même, le découpage utilisé par l'INSEE pour restituer les taux de chômage ("zones d'emploi") est différent de celui utilisé par Pôle emploi ("bassins d'emploi").

Les demandeurs d'emploi inscrits à Pôle emploi (à fin mars.23)

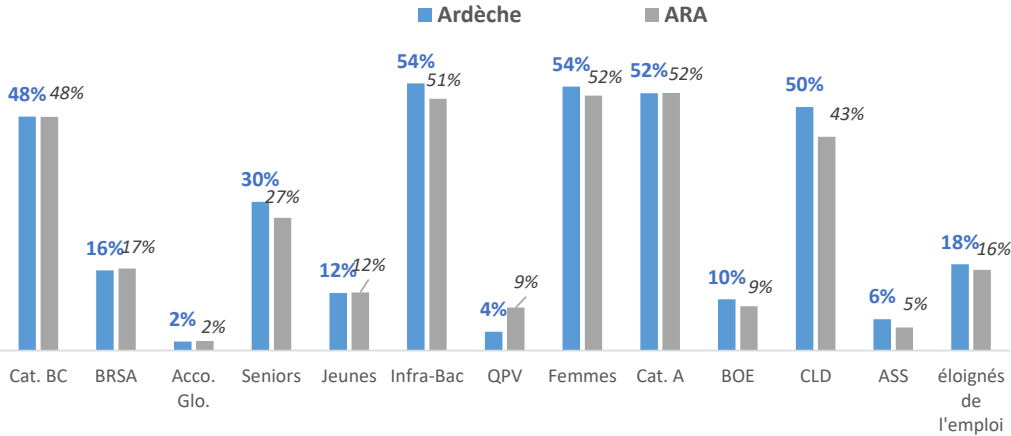


	Ardèche			Pour comparaison : ARA	
	mars-23	Poids dans demande d'emploi	Evol / a-1	Poids dans demande d'emploi	Evol / a-1
DEFM ABC	29 050	100%	-3%	100%	-3%
activité réduite (cat B ou C)	13 832	48%	+1%	48%	+0%
Bénéficiaires du RSA	4 748	16%	-2%	17%	-3%
Accompagnement Global	534	2%	-2%	2%	+13%
50 ans et plus	8 787	30%	-2%	27%	-3%
moins de 25 ans	3 399	12%	-3%	12%	-1%
Infra-Bac	15 797	54%	-4%	51%	-4%
résidant QPV	1 119	4%	-4%	9%	-7%
femmes	15 598	54%	-4%	52%	-4%
aucune activité (cat. A)	15 218	52%	-7%	52%	-5%
Bénéficiaires Obligation d'Emploi	3 022	10%	-7%	9%	-3%
inscrits depuis plus d'un an	14 396	50%	-10%	43%	-11%
bénéficiaires de l'ASS	1 859	6%	-13%	5%	-14%
durablement éloignés de l'emploi	5 098	18%	-18%	16%	-18%

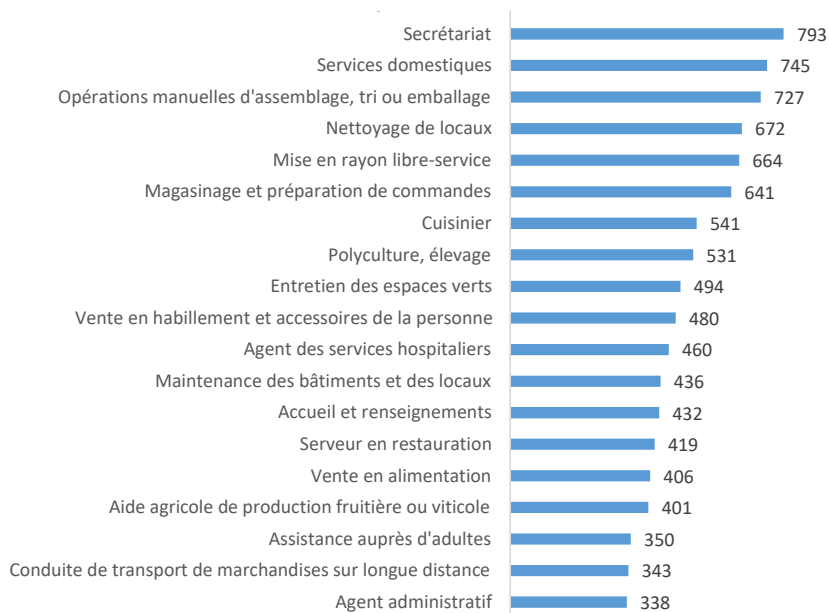
Evolution annuelle de la demande d'emploi, par typologie de public



Poids des publics spécifiques parmi la demande d'emploi



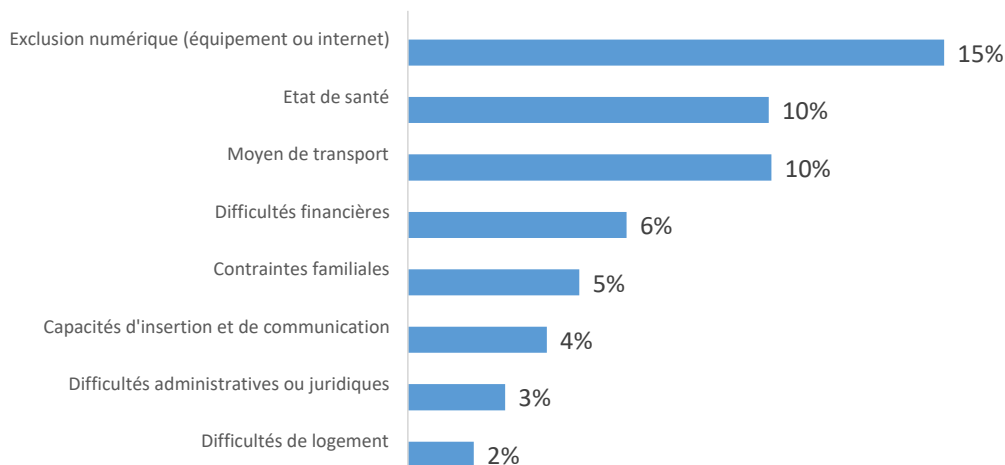
**Les 20 métiers les plus
recherchés par les
demandeurs d'emploi**



32%

des demandeurs d'emploi du département ont au moins un frein identifié

Part de demandeurs d'emploi qui présentent des freins périphériques, par type de freins :



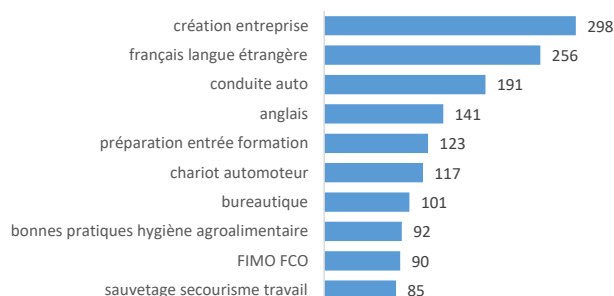
Les entrées en formation des demandeurs d'emploi

(cumul de mars 2022 à février 2023)

Par type de formation :	Entrées en formation	%	Pour compar., poids parmi les entrées en ARA
AFC	1 089	23%	22%
AFPR-POEI	281	6%	7%
AIF	448	10%	7%
POEC	85	2%	3%
CPF AUTONOME	2 184	47%	49%
Conseil Régional	364	8%	7%
AUTRES	224	5%	5%
TOTAL	4 675	100%	100%

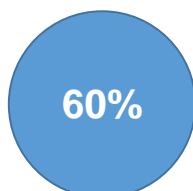
Par public :	Entrées en formation	%	Pour compar., poids du public dans la DEFM ABC
Moins de 25 ans	716	15%	12%
50 ans et plus	869	19%	30%
Bénéficiaires Obligation d'Emploi	490	10%	10%
Infra-Bac	2 440	52%	54%
Femmes	2 610	56%	54%
BRSA (payable)	452	10%	16%
résidant QPV	218	5%	4%

Top 10 des formacodes :	Entrées en formation	%
création entreprise	298	6%
français langue étrangère	256	5%
conduite auto	191	4%
anglais	141	3%
préparation entrée formation	123	3%
chariot automoteur	117	3%
bureautique	101	2%
bonnes pratiques hygiène agroalimentaire	92	2%
FIMO FCO	90	2%
sauvetage secourisme travail	85	2%



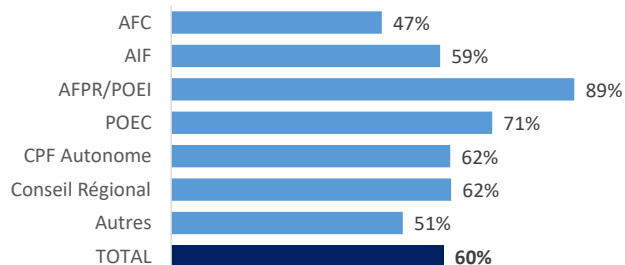
L'accès à l'emploi au cours des 6 mois qui suivent la formation

(parmi les sortants de formation de septembre 2021 à août 2022)



Accès à l'emploi au cours des 6 mois qui suivent la formation
(contre 61% en ARA)

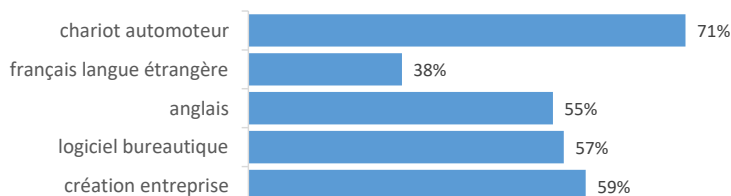
Par type de formation :



Par public :



Pour les 5 principaux formacode (parmi le périmètre FOR1) :

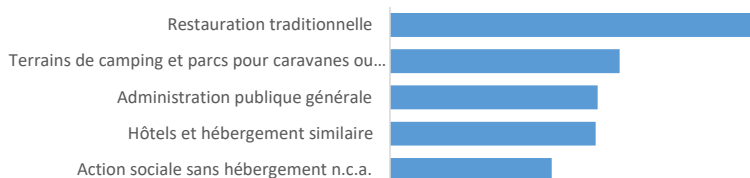


Les retours à l'emploi (ACO1, cumul de février 2022 à janvier 2023)

23 100

Retours à
l'emploi

En cumul de février 2022 à
janvier 2023, sur des contrats
de plus d'un mois, pour des
demandeurs d'emploi résidant
sur le département



Tops des secteurs (NAF A88) qui reclassent le plus, par public

Parmi les reprises d'emploi pour lesquelles la NAF de l'entreprise est renseignée (soit la moitié environ des retours à l'emploi)

Tous demandeurs
d'emploi :

Classement	NAF	Libellé NAF	Nb
1	5610A	Restauration traditionnelle	909
2	5530Z	Terrains de camping et parcs pour caravanes ou véhicules de loisirs	565
3	8411Z	Administration publique générale	511
4	5510Z	Hôtels et hébergement similaire	506
5	8899B	Action sociale sans hébergement n.c.a.	398

Moins de 26 ans :

Classement	NAF	Libellé NAF	Nb
1	5610A	Restauration traditionnelle	261
2	5610C	Restauration de type rapide	172
3	5510Z	Hôtels et hébergement similaire	127
4	4711D	Supermarchés	118
5	5530Z	Terrains de camping et parcs pour caravanes ou véhicules de loisirs	113

50 ans et plus :

Classement	NAF	Libellé NAF	Nb
1	8411Z	Administration publique générale	153
2	5530Z	Terrains de camping et parcs pour caravanes ou véhicules de loisirs	143
3	5610A	Restauration traditionnelle	136
4	8899B	Action sociale sans hébergement n.c.a.	124
5	5510Z	Hôtels et hébergement similaire	104

Hommes :

Classement	NAF	Libellé NAF	Nb
1	5610A	Restauration traditionnelle	482
2	5530Z	Terrains de camping et parcs pour caravanes ou véhicules de loisirs	262
3	5510Z	Hôtels et hébergement similaire	190
4	5610C	Restauration de type rapide	184
5	4399C	Travaux de maçonnerie générale et gros œuvre de bâtiment	181

Femmes :

Classement	NAF	Libellé NAF	Nb
1	5610A	Restauration traditionnelle	427
2	8411Z	Administration publique générale	340
3	5510Z	Hôtels et hébergement similaire	316
4	5530Z	Terrains de camping et parcs pour caravanes ou véhicules de loisirs	303
5	8810A	Aide à domicile	300

Infra-Bac :

Classement	NAF	Libellé NAF	Nb
1	5610A	Restauration traditionnelle	545
2	5530Z	Terrains de camping et parcs pour caravanes ou véhicules de loisirs	325
3	5510Z	Hôtels et hébergement similaire	275
4	8899B	Action sociale sans hébergement n.c.a.	256
5	8411Z	Administration publique générale	246

BRSA :

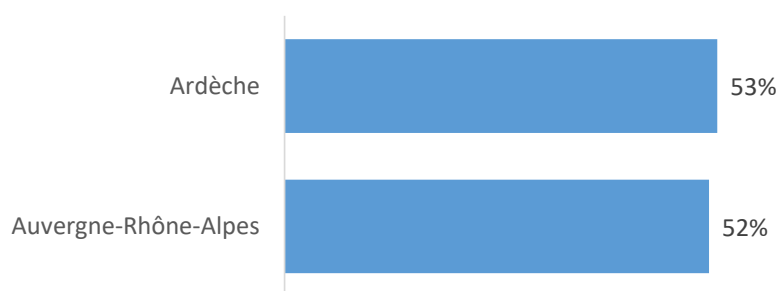
Classement	NAF	Libellé NAF	Nb
1	8899B	Action sociale sans hébergement n.c.a.	89
2	5610A	Restauration traditionnelle	59
3	5510Z	Hôtels et hébergement similaire	38
4	7830Z	Autre mise à disposition de ressources humaines	36
5	8121Z	Nettoyage courant des bâtiments	35

L'indemnisation

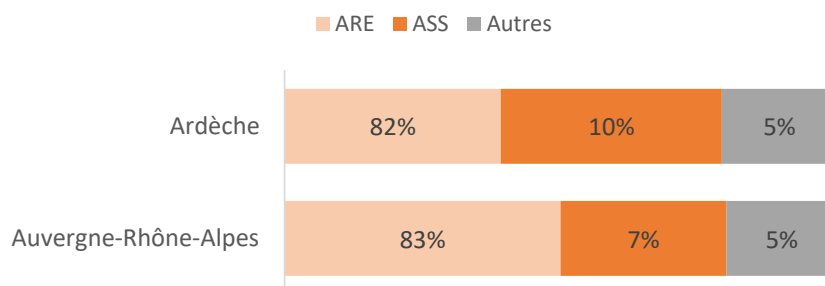


**montant cumulé des allocations
versées aux demandeurs d'emploi du
département en 2021**

Part des demandeurs d'emploi indemnifiés parmi la DEFM :



Type d'allocations pour les demandeurs d'emploi indemnifiés :



Montant d'indemnisation mensuel brut moyen:

