

Portrait statistique territorial

Le département de la Haute-Loire

Les chiffres clés :

| | Haute-Loire | Auvergne-Rhône-Alpes |
|---|---------------|----------------------|
| Données socio-économiques : | | |
| Population : | 227 552 | 7 994 459 |
| Evolution de la population (entre 2013 et 2018) : | +0,6% | +3,1% |
| Poids des moins de 30 ans parmi la population : | 31% | 36% |
| Population active (15-64 ans) : | 101 558 | 3 742 054 |
| Taux d'emploi parmi la population (15-64 ans) : | 68% | 67% |
| L'emploi salarié : | | |
| Nombre de salariés (2021) : | 48 841 | 2 328 191 |
| Evolution en 2021 : | +3,5% | +4,7% |
| Les embauches : | | |
| Embauches (plus d'un mois, hors intérim) en cumul sur 12 mois : | 22 500 | 1 312 762 |
| Evolution annuelle : | +0% | +5% |
| Les offres enregistrées : | | |
| Offres en cumul sur 12 mois : | 11 700 | 600 481 |
| Evolution annuelle : | +4% | +15% |
| Part d'offres durables (plus de 6 mois) : | 57% | 65% |
| Difficultés de recrutement : | | |
| Part de projets difficiles (BMO 2023) : | 69% | 63% |
| Taux de chômage : | | |
| Taux de chômage (BIT) parmi la population active : | 5,7% | 6,3% |
| Les demandeurs d'emploi inscrits : | | |
| DEFM ABC à fin mars 2023 : | 15 196 | 581 764 |
| Evolution annuelle : | -2% | -3% |
| Part ayant au moins un frein identifié : | 34% | 34% |
| Les entrées en formation : | | |
| Tous types (cumul de mars 2022 à février 2023) : | 3 022 | 115 194 |
| Hors CPF autonome : | 1 771 | 58 870 |
| L'accès à l'emploi après formation : | | |
| | 63% | 60% |
| Les retours à l'emploi : | | |
| Retours à l'emploi de plus d'un mois (cumul de février 2022 à janvier 2023) : | 12 700 | 522 942 |
| L'indemnisation : | | |
| Montant cumulé des allocations versées en 2021 : | 104 345 000 € | 4 910 067 600 € |
| Part des demandeurs d'emploi indemnisés parmi la DEFM : | 52% | 52% |
| Montant d'indemnisation mensuel brut moyen : | 1 133 € | 1 310 € |

Données socio-économiques :



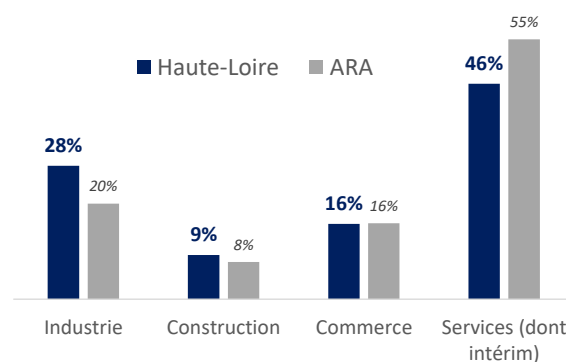
| | Haute-Loire | Auvergne-Rhône-Alpes |
|---|-------------|----------------------|
| Population totale | 227 552 | 7 994 459 |
| Evolution de la population entre 2013 et 2018 | +0,6% | +3,1% |
| Contribution du solde migratoire à l'évolution de la population | +1,5% | +1,5% |
| Contribution du solde naturel à l'évolution de la population | -0,9% | +1,5% |
| Densité de population (hab / km²) | 46 | 113 |
| Poids des 60 ans et plus parmi la population | 31% | 26% |
| Poids des moins de 30 ans parmi la population | 31% | 36% |
| Poids des foyers concernés par une prestation CAF | 43% | 47% |
| Poids des ménages bénéficiaires d'aides au logement | 17% | 22% |
| Part de familles monoparentales | 12% | 14% |
| Revenu fiscal moyen par foyer | 22 731 € | 27 422 € |
| Taux de foyers imposés | 36% | 45% |
| Population active (15-64 ans) | 101 558 | 3 742 054 |
| Taux d'emploi parmi la population (15-64 ans) | 68% | 67% |
| Taux d'emploi parmi les jeunes (15-24 ans) | 36% | 32% |
| Taux d'emploi parmi les seniors (55-64 ans) | 47% | 52% |
| Taux d'emploi parmi les femmes | 65% | 64% |

(sources : Insee, CAF)

L'emploi salarié (champ Acooss*, 2021)



| | Haute-Loire | Evol /a-1 | Part (%) | Pour comparaison, part dans ARA |
|-------------------------|-------------|-----------|----------|---------------------------------|
| Industrie | 13 909 | +1% | 28% | 20% |
| Construction | 4 616 | +4% | 9% | 8% |
| Commerce | 7 856 | +3% | 16% | 16% |
| Services (dont intérim) | 22 460 | +6% | 46% | 55% |
| TOTAL | 48 841 | +3% | 100% | 100% |



*Hors agriculture, administration publique, éducation non marchande (établissements d'enseignement relevant de l'Etat ou des collectivités locales), santé non marchande et emploi par les ménages de salariés à domicile

Les 10 principales activités (en termes d'effectifs salariés, hors administration publique, éducation non marchande et santé non marchande) :

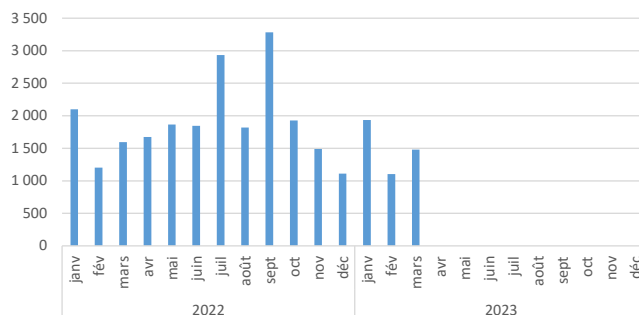
| | Effectifs salariés 2021 | % |
|--|-------------------------|-----|
| Commerce, réparation d'automobiles | 7 856 | 16% |
| Action sociale et hébergement médico-social | 5 975 | 12% |
| Construction | 4 616 | 9% |
| Industrie des plastiques et autres produits non minéraux | 3 722 | 8% |
| Activités de services administratifs et de soutien | 2 890 | 6% |
| Transports et entreposage | 2 525 | 5% |
| Industries agro-alimentaires | 2 481 | 5% |
| Activités pour la santé humaine | 2 403 | 5% |
| Métallurgie et fabrication de produits métalliques | 2 115 | 4% |
| Hébergement et restauration | 1 940 | 4% |

Les embauches (DPAE Hors intérim et hors CDD < 1 mois, cumul d'avril 2022 à mars 2023)

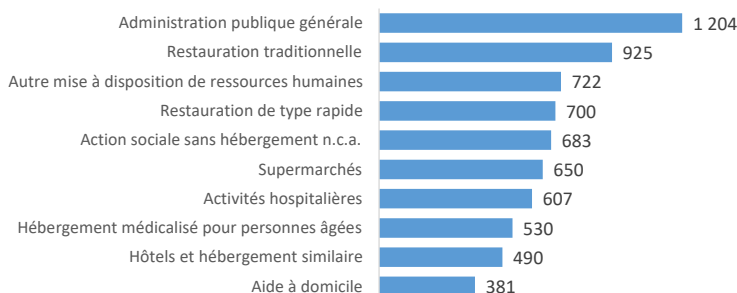
22 500
DPAE
(hors intérim et hors
CDD < 1 mois)

+0%
sur un an

DPAE par mois
(hors intérim et hors
CDD moins d'1 mois)



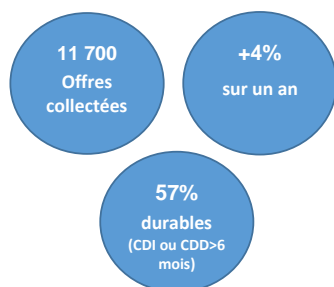
Les dix principaux secteurs recruteurs
(hors intérim et hors CDD moins d'1 mois)



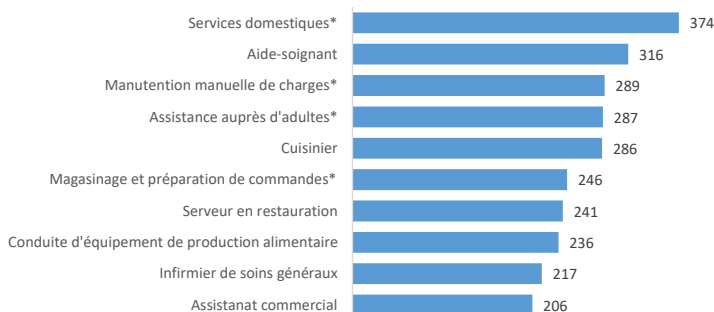
Les 10 employeurs qui embauchent le plus au cours des 12 derniers mois (DPAE de plus d'un mois, hors intérim):

| Attention : Données nominatives à usage interne exclusivement | | | | | DPAE (plus d'un mois, hors intérim) |
|---|---------------------------------------|-------|--|--|-------------------------------------|
| SIRET | Raison sociale | NAF | Libellé NAF | | |
| 35086423700044 | ASSOC ACTION ET ENTRAIDE EN BRIVADOIS | 7830Z | Autre mise à disposition de ressources humaines | | 472 |
| 22430001200016 | DEPARTEMENT DE LA HAUTE LOIRE | 8411Z | Administration publique générale | | 317 |
| 34255976200196 | ASS DEP POUR EMPLOI ET FORMATION | 7810Z | Activités des agences de placement de main-d'œuvre | | 281 |
| 88784853900011 | LEGUPUY | 5210B | Entreposage et stockage non frigorifique | | 199 |
| 34325231800021 | INTERMEDIAIRE | 8899B | Action sociale sans hébergement n.c.a. | | 196 |
| 26430284500013 | CENTRE HOSPITALIER DU PUY | 8610Z | Activités hospitalières | | 181 |
| 91073212200015 | U DISTRIBUTION | 4711D | Supermarchés | | 149 |
| 55213445400057 | UNION PLASTIC | 2222Z | Fabrication d'emballages en matières plastiques | | 147 |
| 49020320500029 | JUNOPE | 4711F | Hypermarchés | | 131 |
| 91898030100017 | POKING | 5610C | Restauration de type rapide | | 100 |

Les offres déposées à Pôle emploi (cumul d'avril 2022 à mars 2023)



Les dix métiers les plus recherchés par les employeurs :
(* : "métiers accessibles sans diplôme et sans expérience")



Les dix employeurs (SIRET) qui déposent le plus d'offres :

Attention : Données nominatives à usage interne exclusivement

| SIRET | Raison sociale | NAF | Libellé NAF | Offres (cumul sur un an) |
|----------------|--|-------|---|--------------------------|
| 50121157700058 | GE AGRI EMPLOI 26 | 7820Z | Activités des agences de travail temporaire | 502 |
| 43399935616651 | GI GROUP | 7820Z | Activités des agences de travail temporaire | 471 |
| 83131774800018 | GPT EMPLOI INSER QUALI AIDES DOMIC INT | 7820Z | Activités des agences de travail temporaire | 413 |
| 43399935618210 | GRAND FRAIS | 7820Z | Activités des agences de travail temporaire | 294 |
| 85187056800017 | GROUPEMENT D EMPLOYEURS COMPETENCE | 8810A | Aide à domicile | 230 |
| 90858295000014 | INSTITUT REG UNIVERSITAIRE POLYTECHNIQ | 7820Z | Activités des agences de travail temporaire | 206 |
| 45132990804708 | KANGOUROU KIDS | 7820Z | Activités des agences de travail temporaire | 201 |
| 48133325000043 | LA BOITE A OUTILS | 7820Z | Activités des agences de travail temporaire | 170 |
| 77914553100041 | LE BAILLAGE | 8413Z | Administration publique (tutelle) des activités économiques | 157 |
| 45132990803684 | LE PAL | 7820Z | Activités des agences de travail temporaire | 148 |

Les difficultés de recrutement et métiers en tension

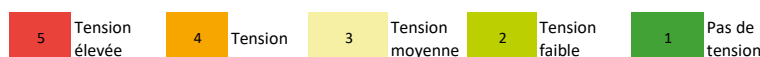
69%

Part de projets de recrutement jugés difficiles à pourvoir par les employeurs, d'après l'enquête BMO 2023 (établissements interrogés en novembre 2022 sur leurs intentions d'embauche pour l'année 2023)
(contre 63% en ARA)

Liste des métiers les plus en tension en 2021, et indicateurs sur la cause des tensions

| Code ROME | Libellé Métier | Emplois | Tension | Indicateurs complémentaires d'éclairage des causes potentielles de la tension | | | | | |
|-----------|---|---------|---------|---|-----------------------|-----------------------------------|----------------------------|--------------------------------------|---------------------------|
| | | | | Intensité d'embauches | Lien formation-emploi | Manque de main-d'œuvre disponible | Non-durabilité de l'emploi | Contraintes de travail contraignante | Inadéquation géographique |
| F1704 | Manoeuvre du gros œuvre et des travaux publics | 285 | 2,0 | 5 | 3 | 4 | 4 | 4 | 1 |
| F1703 | Maçonnerie | 584 | 1,9 | 5 | 4 | 2 | 4 | 3 | 3 |
| N4103 | Conduite de transport en commun sur route | 354 | 1,8 | 5 | 4 | 5 | 4 | 5 | 1 |
| F1603 | Installation d'équipements sanitaires et thermiques | 339 | 1,7 | 5 | 5 | 4 | 1 | 3 | 2 |
| K1302 | Assistance auprès d'adultes | 2 026 | 1,6 | 5 | 2 | 5 | 4 | 4 | 2 |
| F1606 | Peinture en bâtiment | 260 | 1,4 | 5 | 4 | 2 | 2 | 4 | 3 |
| J1501 | Aide-soignant | 1 820 | 1,4 | 5 | 3 | 5 | 5 | 4 | 3 |
| I1604 | Mécanique automobile | 522 | 1,4 | 5 | 5 | 4 | 1 | 4 | 3 |
| D1212 | Vente en décoration et équipement du foyer | 322 | 1,3 | 5 | 5 | 2 | 3 | 2 | 2 |
| K1301 | Accompagnement médico-social | 576 | 1,2 | 5 | 2 | 4 | 5 | 4 | 2 |

1 nouvel indicateur de tension



L'indicateur principal de tension est un indicateur composite. Il permet de fournir une échelle numérique de gradation des tensions par métier.

Cet indicateur regroupe trois composantes :

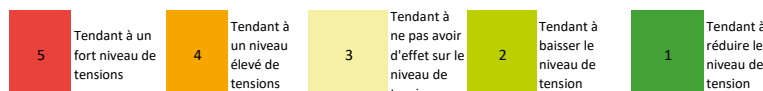
pour 50% - la part des projets de recrutements anticipés comme difficiles par les employeurs

pour 30% - le rapport entre le flux d'offres d'emploi en ligne (champ étendu au-delà des seules offres collectées par Pôle emploi, avec offres scrappedées par la DARES sur plusieurs autres sites) et le flux de demandeurs d'emploi inscrits en catégorie A (sans emploi, tenus de rechercher activement un emploi)

pour 20% - le taux d'écoulement de la demande d'emploi, qui mesure le taux de sortie des listes des demandeurs d'emploi de catégories A, B, C (sans emploi ou en activité réduite, tenus de rechercher activement un emploi)

ATTENTION !! L'analyse des tensions est considérée comme possible sur un territoire donné, lorsque la couverture des données est suffisante, en respectant 3 conditions cumulatives : l'indicateur est significatif seulement si le métier a au moins 30 projets de recrutement, 30 offres en ligne et 30 DEFMA (10/10/10 au niveau bassin).

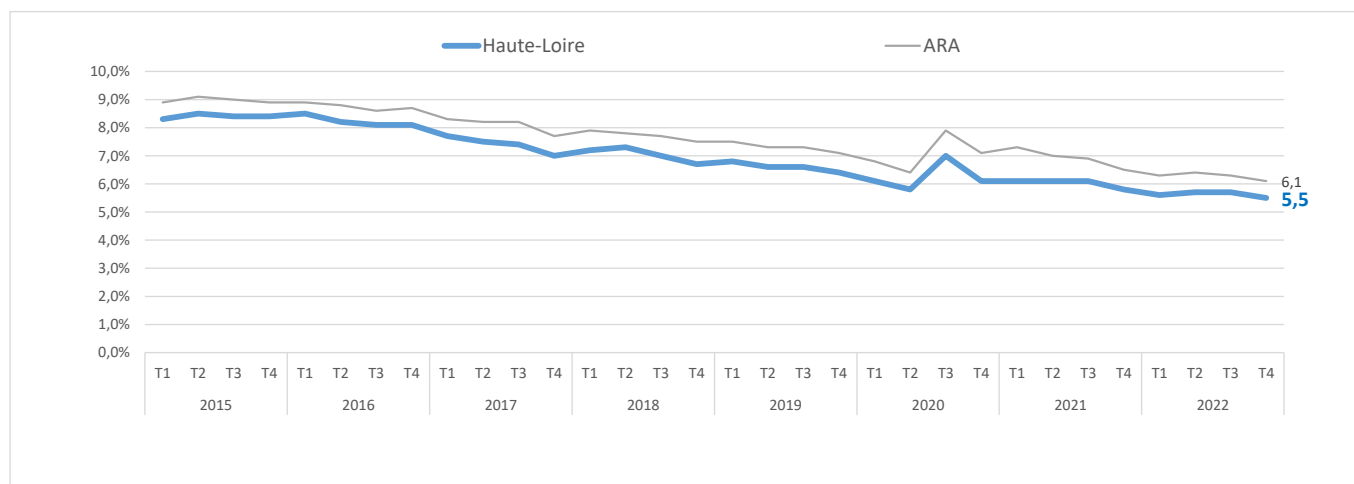
6 indicateurs complémentaires



Ils permettent d'éclairer les facteurs potentiels à l'origine des tensions, afin d'identifier la pluralité des situations selon les métiers et les territoires.

Le taux de chômage (%) au sens du BIT*

(à fin décembre 2022 – Source INSEE)



*RAPPEL : Le taux de chômage n'est pas calculé à partir du nombre de demandeurs d'emploi inscrits à Pôle emploi.

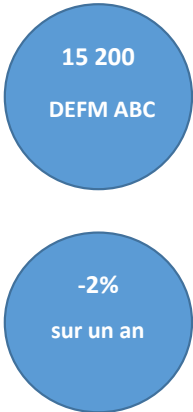
Le taux de chômage donne la proportion de chômeurs (au sens du Bureau International du Travail - BIT) parmi la population active. Il est calculé trimestriellement par l'Insee, à partir de l'enquête Emploi. Il est déclinable jusqu'au niveau des zones d'emploi.

Le nombre de chômeurs (au sens du BIT) et le nombre de demandeurs d'emploi en fin de mois (DEFM) inscrits à Pôle emploi ne coïncident pas : par exemple, un chômeur au sens du BIT non inscrit à Pôle emploi n'est pas comptabilisé comme un demandeur d'emploi.

Les volumes de demandeurs d'emploi inscrits à Pôle emploi, communiqués mensuellement par Pôle emploi, correspondent à l'exploitation de données administratives, consolidées nationalement.

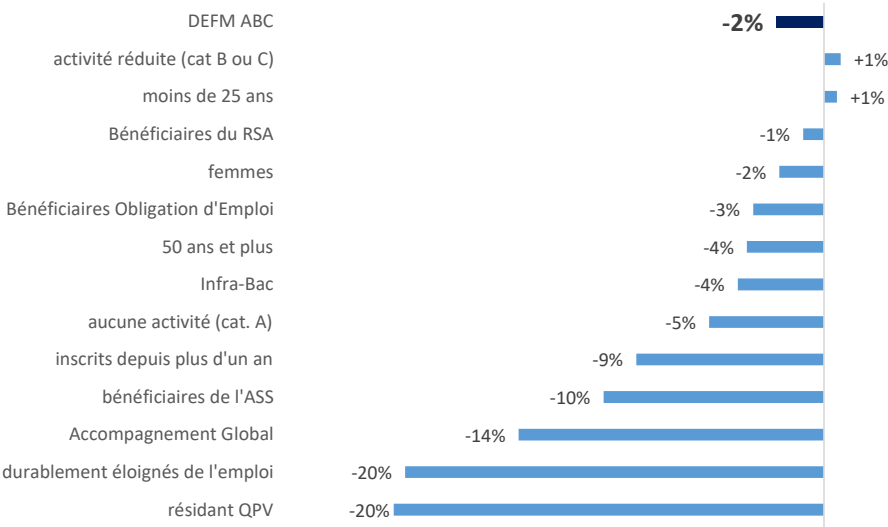
De même, le découpage utilisé par l'INSEE pour restituer les taux de chômage ("zones d'emploi") est différent de celui utilisé par Pôle emploi ("bassins d'emploi").

Les demandeurs d'emploi inscrits à Pôle emploi (à fin mars.23)

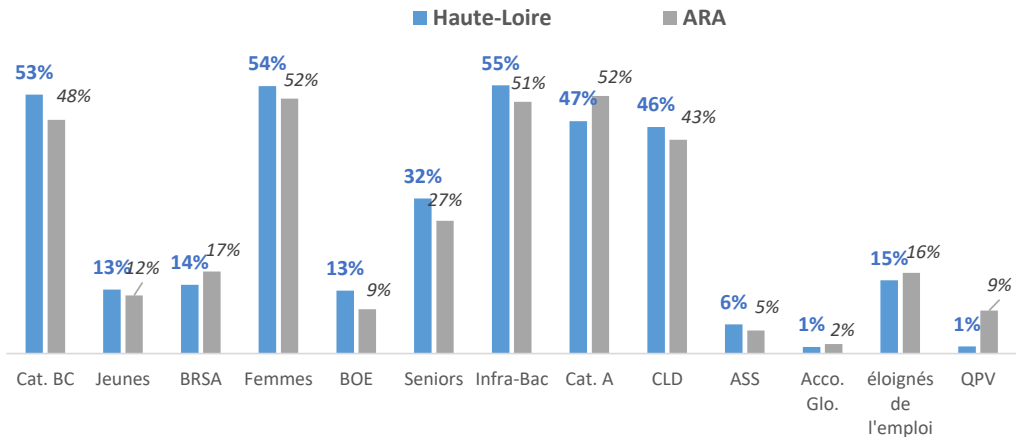


| | Haute-Loire | | | Pour comparaison : ARA | |
|-----------------------------------|-------------|-----------------------------|------------|-----------------------------|------------|
| | mars-23 | Poids dans demande d'emploi | Evol / a-1 | Poids dans demande d'emploi | Evol / a-1 |
| DEFM ABC | 15 196 | 100% | -2% | 100% | -3% |
| activité réduite (cat B ou C) | 8 009 | 53% | +1% | 48% | +0% |
| moins de 25 ans | 1 982 | 13% | +1% | 12% | -1% |
| Bénéficiaires du RSA | 2 129 | 14% | -1% | 17% | -3% |
| femmes | 8 267 | 54% | -2% | 52% | -4% |
| Bénéficiaires Obligation d'Emploi | 1 946 | 13% | -3% | 9% | -3% |
| 50 ans et plus | 4 793 | 32% | -4% | 27% | -3% |
| Infra-Bac | 8 293 | 55% | -4% | 51% | -4% |
| aucune activité (cat. A) | 7 187 | 47% | -5% | 52% | -5% |
| inscrits depuis plus d'un an | 7 006 | 46% | -9% | 43% | -11% |
| bénéficiaires de l'ASS | 900 | 6% | -10% | 5% | -14% |
| Accompagnement Global | 203 | 1% | -14% | 2% | +13% |
| durablement éloignés de l'emploi | 2 269 | 15% | -20% | 16% | -18% |
| résidant QPV | 225 | 1% | -20% | 9% | -7% |

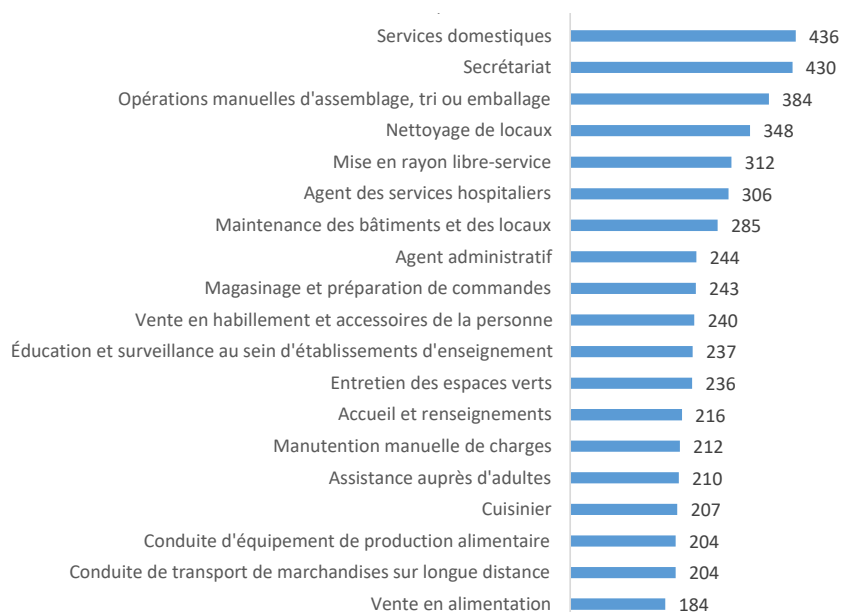
Evolution annuelle de la demande d'emploi, par typologie de public



Poids des publics spécifiques parmi la demande d'emploi



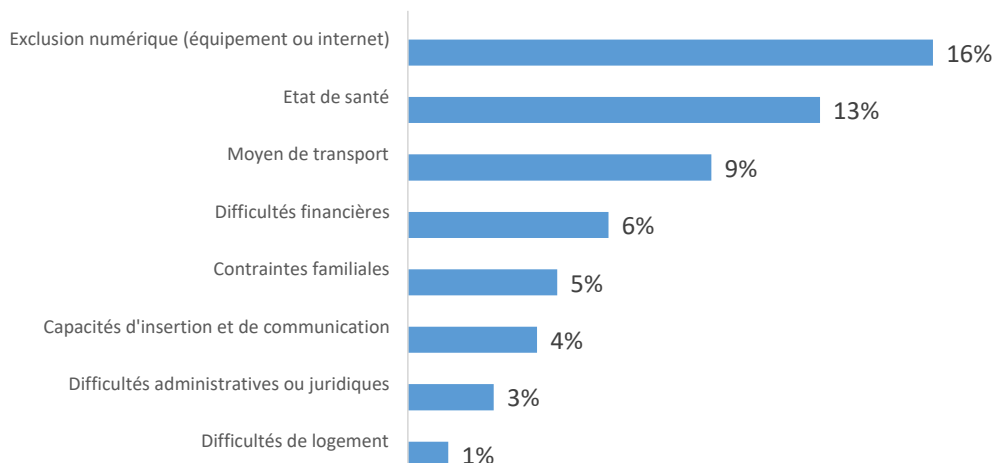
**Les 20 métiers les plus
recherchés par les
demandeurs d'emploi**



34%

des demandeurs d'emploi du département ont au moins un frein identifié

Part de demandeurs d'emploi qui présentent des freins périphériques, par type de freins :



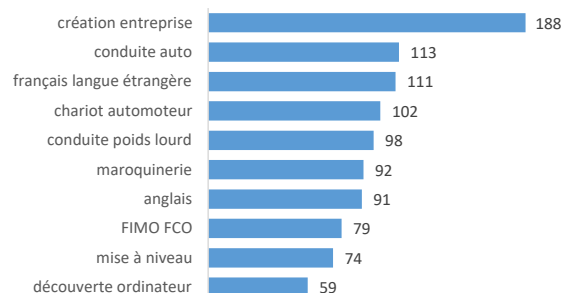
Les entrées en formation des demandeurs d'emploi

(cumul de mars 2022 à février 2023)

| Par type de formation : | Entrées en formation | % | Pour compar., poids parmi les entrées en ARA |
|-------------------------|----------------------|-------------|--|
| AFC | 626 | 21% | 22% |
| AFPR-POEI | 328 | 11% | 7% |
| AIF | 271 | 9% | 7% |
| POEC | 49 | 2% | 3% |
| CPF AUTONOME | 1 251 | 41% | 49% |
| Conseil Régional | 364 | 12% | 7% |
| AUTRES | 133 | 4% | 5% |
| TOTAL | 3 022 | 100% | 100% |

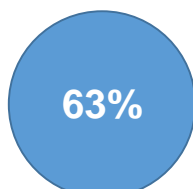
| Par public : | Entrées en formation | % | Pour compar., poids du public dans la DEFM ABC |
|-----------------------------------|----------------------|-----|--|
| Moins de 25 ans | 558 | 18% | 13% |
| 50 ans et plus | 575 | 19% | 32% |
| Bénéficiaires Obligation d'Emploi | 373 | 12% | 13% |
| Infra-Bac | 1 607 | 53% | 55% |
| Femmes | 1 551 | 51% | 54% |
| BRSA (payable) | 262 | 9% | 14% |
| résidant QPV | 57 | 2% | 1% |

| Top 10 des formacodes : | Entrées en formation | % |
|---------------------------|----------------------|----|
| création entreprise | 188 | 6% |
| conduite auto | 113 | 4% |
| français langue étrangère | 111 | 4% |
| chariot automoteur | 102 | 3% |
| conduite poids lourd | 98 | 3% |
| maroquinerie | 92 | 3% |
| anglais | 91 | 3% |
| FIMO FCO | 79 | 3% |
| mise à niveau | 74 | 2% |
| découverte ordinateur | 59 | 2% |



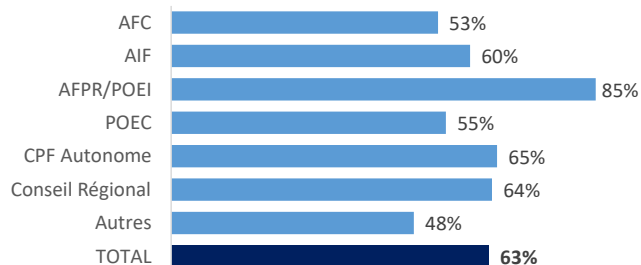
L'accès à l'emploi au cours des 6 mois qui suivent la formation

(parmi les sortants de formation de septembre 2021 à août 2022)



Accès à l'emploi au cours des 6 mois qui suivent la formation
(contre 61% en ARA)

Par type de formation :



Par public :



Pour les 5 principaux formacode (parmi le périmètre FOR1) :



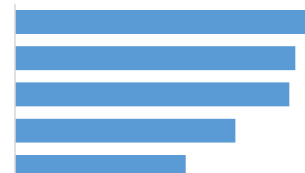
Les retours à l'emploi (ACO1, cumul de février 2022 à janvier 2023)

12 700

Retours à
l'emploi

En cumul de février 2022 à
janvier 2023, sur des contrats
de plus d'un mois, pour des
demandeurs d'emploi résidant
sur le département

Restauration traditionnelle
Autre mise à disposition de ressources humaines
Administration publique générale
Action sociale sans hébergement n.c.a.
Restauration de type rapide



Tops des secteurs (NAF A88) qui reclassent le plus, par public

Parmi les reprises d'emploi pour lesquelles la NAF de l'entreprise est renseignée (soit la moitié environ des retours à l'emploi)

Tous demandeurs
d'emploi :

| Classement | NAF | Libellé NAF | Nb |
|------------|-------|---|-----|
| 1 | 5610A | Restauration traditionnelle | 297 |
| 2 | 7830Z | Autre mise à disposition de ressources humaines | 276 |
| 3 | 8411Z | Administration publique générale | 270 |
| 4 | 8899B | Action sociale sans hébergement n.c.a. | 217 |
| 5 | 5610C | Restauration de type rapide | 168 |

Moins de 26 ans :

| Classement | NAF | Libellé NAF | Nb |
|------------|-------|----------------------------------|----|
| 1 | 5610A | Restauration traditionnelle | 98 |
| 2 | 5610C | Restauration de type rapide | 90 |
| 3 | 4711D | Supermarchés | 59 |
| 4 | 5510Z | Hôtels et hébergement similaire | 52 |
| 5 | 8411Z | Administration publique générale | 52 |

50 ans et plus :

| Classement | NAF | Libellé NAF | Nb |
|------------|-------|--|-----|
| 1 | 7830Z | Autre mise à disposition de ressources humaines | 101 |
| 2 | 8411Z | Administration publique générale | 72 |
| 3 | 8899B | Action sociale sans hébergement n.c.a. | 68 |
| 4 | 7810Z | Activités des agences de placement de main-d'œuvre | 58 |
| 5 | 5610A | Restauration traditionnelle | 33 |

Hommes :

| Classement | NAF | Libellé NAF | Nb |
|------------|-------|---|-----|
| 1 | 5610A | Restauration traditionnelle | 142 |
| 2 | 5610C | Restauration de type rapide | 87 |
| 3 | 7830Z | Autre mise à disposition de ressources humaines | 83 |
| 4 | 8899B | Action sociale sans hébergement n.c.a. | 76 |
| 5 | 8411Z | Administration publique générale | 74 |

Femmes :

| Classement | NAF | Libellé NAF | Nb |
|------------|-------|---|-----|
| 1 | 8411Z | Administration publique générale | 196 |
| 2 | 7830Z | Autre mise à disposition de ressources humaines | 193 |
| 3 | 5610A | Restauration traditionnelle | 155 |
| 4 | 8810A | Aide à domicile | 142 |
| 5 | 8899B | Action sociale sans hébergement n.c.a. | 141 |

Infra-Bac :

| Classement | NAF | Libellé NAF | Nb |
|------------|-------|--|-----|
| 1 | 7830Z | Autre mise à disposition de ressources humaines | 203 |
| 2 | 5610A | Restauration traditionnelle | 167 |
| 3 | 8899B | Action sociale sans hébergement n.c.a. | 135 |
| 4 | 8411Z | Administration publique générale | 129 |
| 5 | 7810Z | Activités des agences de placement de main-d'œuvre | 119 |

BRSA :

| Classement | NAF | Libellé NAF | Nb |
|------------|-------|--|----|
| 1 | 8899B | Action sociale sans hébergement n.c.a. | 34 |
| 2 | 7810Z | Activités des agences de placement de main-d'œuvre | 19 |
| 3 | 7830Z | Autre mise à disposition de ressources humaines | 17 |
| 4 | 5610A | Restauration traditionnelle | 15 |
| 5 | 5610C | Restauration de type rapide | 15 |

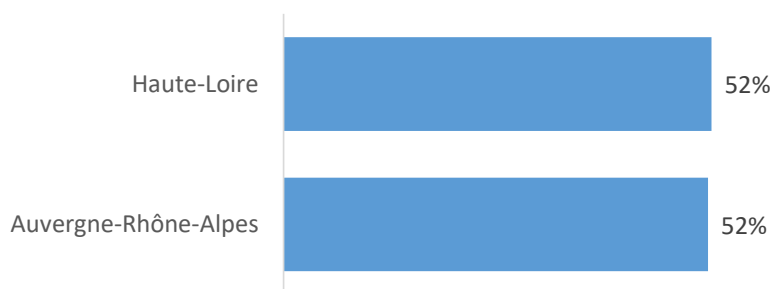
L'indemnisation



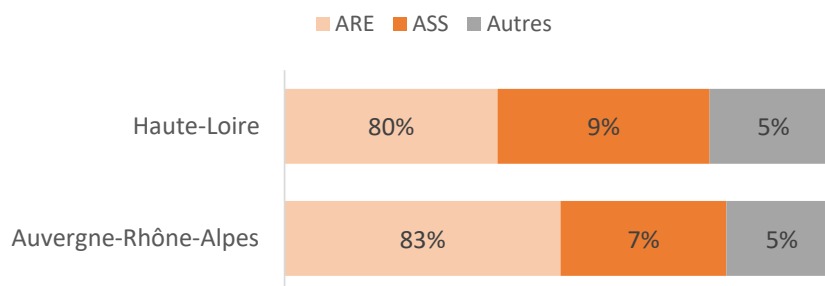
montant cumulé des allocations
versées aux demandeurs d'emploi du
département en 2021



Part des demandeurs d'emploi indemnifiés parmi la DEFM :



Type d'allocations pour les demandeurs d'emploi indemnifiés :



Montant d'indemnisation mensuel brut moyen:

