



STATISTIQUES ET INDICATEURS

LE TAUX DE CHÔMAGE (BIT, SOURCE INSEE) AU 1^{ER} TRIMESTRE 2025

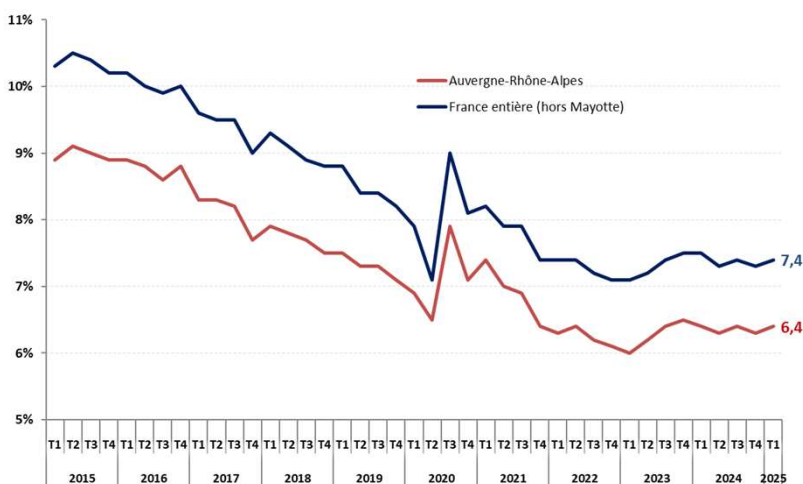


En France (hors Mayotte), le taux de chômage au sens du BIT est en hausse (+0,1 point) au 1^{er} trimestre 2025 par rapport au trimestre précédent. Il s'établit à 7,4 % de la population active et retrouve son niveau du troisième trimestre 2024. Il régresse de -0,1 point par rapport à l'année précédente.

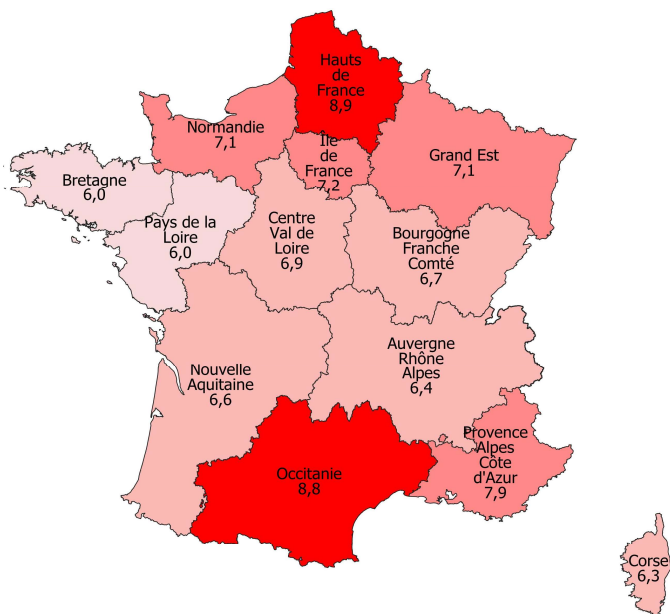
En Auvergne-Rhône-Alpes, le taux de chômage est également en hausse de +0,1 point par rapport au trimestre précédent, et s'établit à 6,4 % de la population active. Il retrouve son niveau d'il y a un an.

Le taux de chômage en Auvergne-Rhône-Alpes reste l'un des plus faibles parmi les régions françaises, après ceux du Pays de la Loire, de la Bretagne (6,0 %) et de la Corse (6,3%),

ÉVOLUTION DU TAUX DE CHÔMAGE PAR TRIMESTRE (SOURCE : INSEE)



TAUX DE CHÔMAGE AU 1^{ER} TRIMESTRE 2025 PAR RÉGION (SOURCE : INSEE)



LE TAUX DE CHÔMAGE PAR DÉPARTEMENT

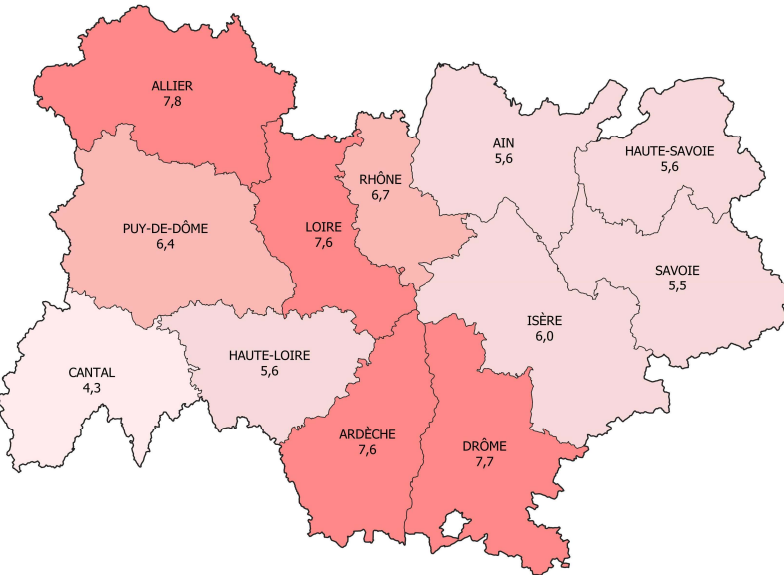
Le Cantal (4,3 %) présente le taux de chômage le plus faible de la région, et même de France. A l'inverse, l'Allier (7,8 %) affiche le taux de chômage le plus élevé de la région.

	Taux de chômage (%)			Variation en points	
	2024 T1	2024 T4	2025 T1 (P)*	sur un trimestre	sur un an
France entière	7,5	7,3	7,4	↑ 0,1	↓ -0,1
Auvergne-Rhône-Alpes	6,4	6,3	6,4	↑ 0,1	→ 0,0
Ain	5,6	5,5	5,6	↑ 0,1	→ 0,0
Allier	7,9	7,8	7,8	→ 0,0	↓ -0,1
Ardèche	8,0	7,6	7,6	→ 0,0	↓ -0,4
Cantal	4,2	4,2	4,3	↑ 0,1	↑ 0,1
Drôme	8,0	7,6	7,7	↑ 0,1	↓ -0,3
Haute-Loire	5,6	5,5	5,6	↑ 0,1	→ 0,0
Haute-Savoie	5,6	5,5	5,6	↑ 0,1	→ 0,0
Isère	6,1	5,9	6,0	↑ 0,1	↓ -0,1
Loire	7,6	7,5	7,6	↑ 0,1	→ 0,0
Puy-de-Dôme	6,5	6,3	6,4	↑ 0,1	↓ -0,1
Rhône	6,5	6,5	6,7	↑ 0,2	↑ 0,2
Savoie	5,4	5,2	5,5	↑ 0,3	↑ 0,1

*(p) Les données du dernier trimestre sont provisoires.

Source : INSEE, taux en % CVS, évolution en points.

TAUX DE CHÔMAGE AU 1^{ER} TRIMESTRE 2025 PAR DÉPARTEMENT (%)



Sur le trimestre :

Dix des douze départements de la région sont en hausse.

Stable : Allier et Ardèche

Hausse de +0,1 point (comme en France et en Auvergne-Rhône-Alpes) : Ain, Cantal, Drôme, Loire, Haute-Loire, Haute-Savoie, Puy-de-Dôme, Isère

Hausse de +0,2 point : Rhône,

Hausse de +0,3 point : Savoie

Sur un an :

Trois départements affichent une hausse du taux de chômage, cinq sont en baisse et quatre restent stables .

Baisse de -0,4 point : Ardèche

Baisse de -0,3 point : Drôme

Baisse de -0,1 point (comme en France) : Allier, Isère, Puy-de-Dôme

Stable (comme en Auvergne-Rhône-Alpes) : Loire, Haute-Loire, Haute-Savoie et Ain

Hausse de +0,1 point : Cantal et Savoie

Hausse de +0,2 point : Rhône

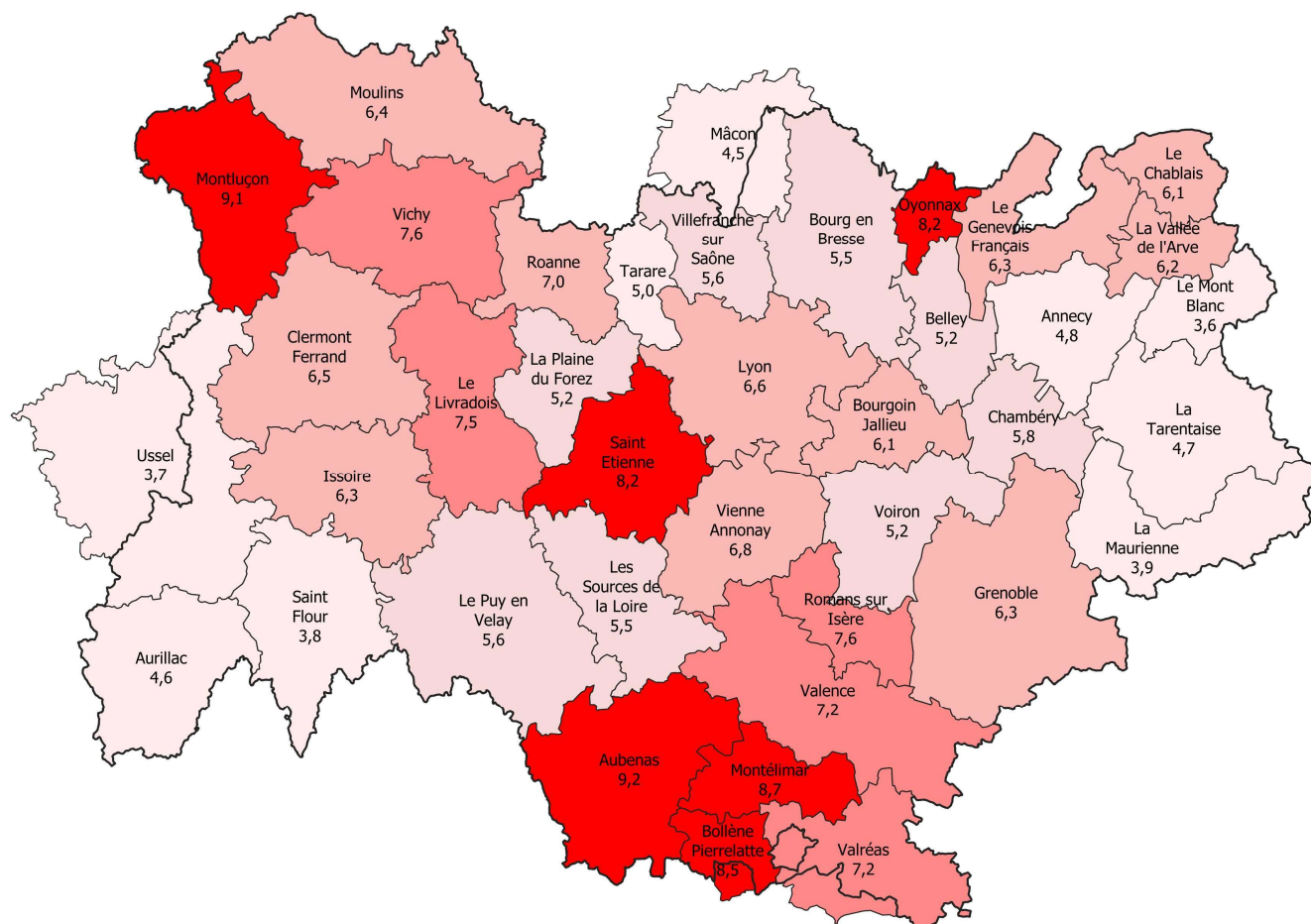
LE TAUX DE CHÔMAGE PAR ZONE D'EMPLOI

	Taux de chômage (%)			Variation en points	
	2024 T1	2024 T4	2025 T1 (P)*	sur un trimestre	sur un an
Annecy	4,8	4,7	4,8	↑ 0,1	→ 0,0
Aubenas	9,6	9,2	9,2	→ 0,0	↓ -0,4
Aurillac	4,4	4,5	4,6	↑ 0,1	↑ 0,2
Belley	5,4	5,4	5,2	↓ -0,2	↓ -0,2
Bourg en Bresse	5,7	5,5	5,5	→ 0,0	↓ -0,2
Bourgoin-Jallieu	6,2	5,9	6,1	↑ 0,2	↓ -0,1
Chambéry	5,6	5,6	5,8	↑ 0,2	↑ 0,2
Clermont-Ferrand	6,5	6,4	6,5	↑ 0,1	→ 0,0
Grenoble	6,2	6,2	6,3	↑ 0,1	↑ 0,1
Issoire	6,3	6,0	6,3	↑ 0,3	→ 0,0
La Maurienne	4,2	3,9	3,9	→ 0,0	↓ -0,3
La Plaine du Forez	5,3	5,2	5,2	→ 0,0	↓ -0,1
La Tarentaise	4,8	4,7	4,7	→ 0,0	↓ -0,1
La Vallée de l'Arve	6,1	6,1	6,2	↑ 0,1	↑ 0,1
Le Chablais	5,9	6,0	6,1	↑ 0,1	↑ 0,2
Le Genevois Français	6,3	6,2	6,3	↑ 0,1	→ 0,0
Le Livradois	7,9	7,5	7,5	→ 0,0	↓ -0,4
Le Mont Blanc	3,5	3,4	3,6	↑ 0,2	↑ 0,1
Le Puy en Velay	5,7	5,4	5,6	↑ 0,2	↓ -0,1
Les Sources de la Loire	5,6	5,5	5,5	→ 0,0	↓ -0,1
Lyon	6,4	6,4	6,6	↑ 0,2	↑ 0,2
Montélimar	9,0	8,6	8,7	↑ 0,1	↓ -0,3
Montluçon	9,1	8,9	9,1	↑ 0,2	→ 0,0
Moulins	6,4	6,4	6,4	→ 0,0	→ 0,0
Oyonnax	8,1	8,3	8,2	↓ -0,1	↑ 0,1
Roanne	7,1	7,0	7,0	→ 0,0	↓ -0,1
Romans sur Isère	8,0	7,6	7,6	→ 0,0	↓ -0,4
Saint Etienne	8,2	8,1	8,2	↑ 0,1	→ 0,0
Saint Flour	3,9	3,7	3,8	↑ 0,1	↓ -0,1
Tarare	5,0	4,9	5,0	↑ 0,1	→ 0,0
Valence	7,5	7,2	7,2	→ 0,0	↓ -0,3
Vichy	7,7	7,6	7,6	→ 0,0	↓ -0,1
Vienne-Annonay	7,3	6,9	6,8	↓ -0,1	↓ -0,5
Villefranche-sur-Saône	5,4	5,4	5,6	↑ 0,2	↑ 0,2
Voiron	5,3	5,1	5,2	↑ 0,1	↓ -0,1
Bollène-Pierrelatte - partie Auvergne Rhône Al	8,9	8,4	8,5	↑ 0,1	↓ -0,4
Mâcon - partie Auvergne Rhône Alpes	4,5	4,2	4,5	↑ 0,3	→ 0,0
Ussel - partie Auvergne Rhône Alpes	3,7	3,6	3,7	↑ 0,1	→ 0,0
Valréas - partie Auvergne Rhône Alpes	7,9	7,3	7,2	↓ -0,1	↓ -0,7

*(p) Les données du dernier trimestre sont provisoires.

Source : INSEE, taux en % CVS, évolution en points.

LE TAUX DE CHÔMAGE AU 1^{ER} TRIMESTRE 2025 PAR ZONE D'EMPLOI



Sur le trimestre : Vingt-trois des trente-neuf zones d'emploi sont en hausse, quatre en baisse et douze stables.

Baisse de -0,2 point : Belley

Baisse de -0,1 point : Oyonnax, Vienne-Annonay et Valréas - partie Auvergne Rhône Alpes

Stables : Aubenas, Bourg en Bresse, La Maurienne, La Plaine du Forez, La Tarentaise, Le Livradois, Les Sources de la Loire, Moulins, Roanne, Romans sur Isère, Valence, Vichy

Hausse de +0,1 point (comme en France et en Auvergne-Rhône-Alpes) : Annecy, Aurillac, Clermont-Ferrand, Grenoble, Le Chablais, Le Genevois Français, Montélimar, Saint Etienne, Saint Flour, Tarare, Bollène-Pierrelatte - partie Auvergne Rhône Alpes, Ussel - partie Auvergne Rhône Alpes, La Vallée de l'Arve, Voirion

Hausse de +0,2 point : Bourgoin-Jallieu, Le Puy en Velay, Lyon, Montluçon, Villefranche-sur-Saône, Chambéry, Le Mont Blanc

Hausse de +0,3 point : Issoire, Mâcon - partie Auvergne Rhône Alpes

Sur un an : Vingt zones d'emploi sont en baisse, dix sont stables et neuf en hausse

Baisse de -0,7 point : Valréas - partie Auvergne Rhône Alpes

Baisse de -0,5 point : Vienne-Annonay

Baisse de -0,4 point : Aubenas, Le Livradois, Romans sur Isère, Bollène-Pierrelatte - partie Auvergne Rhône Alpes

Baisse de -0,3 point : Montélimar, La Maurienne, Valence

Baisse de -0,2 point : Belley, Bourg en Bresse

Baisse de -0,1 point (comme en France) : Vichy, Bourgoin-Jallieu, Le Puy en Velay, Saint Flour, La Plaine du Forez, La Tarentaise, Les Sources de la Loire, Roanne, Voirion

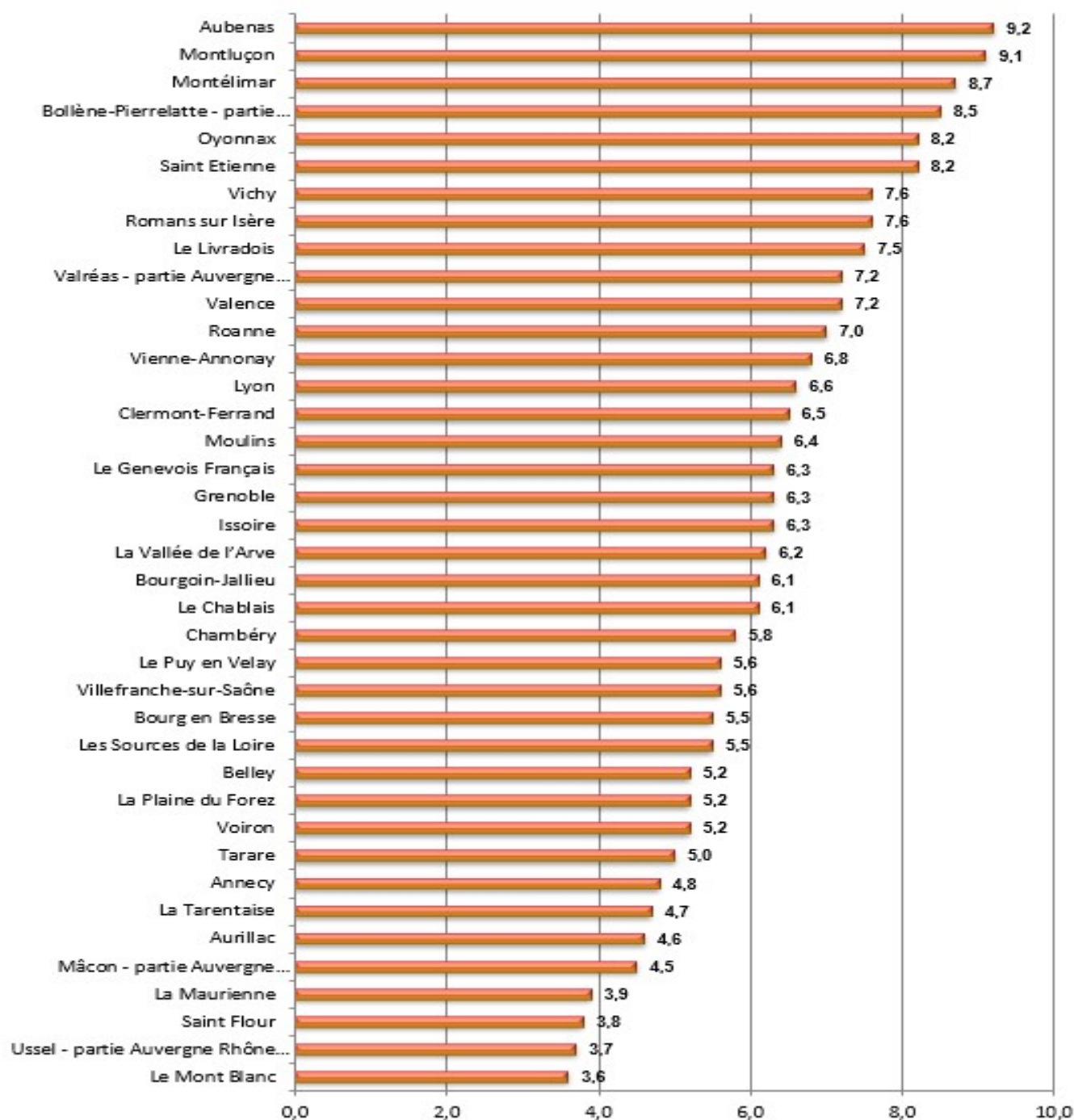
Stables (comme en Auvergne-Rhône-Alpes) : Moulins, Annecy, Clermont-Ferrand, Le Genevois Français, Saint Etienne, Tarare, Ussel - partie Auvergne Rhône Alpes, Montluçon, Issoire, Mâcon - partie Auvergne Rhône Alpes

Hausse de +0,1 point : Oyonnax, Grenoble, Le Mont Blanc, La vallée de l'Arve

Hausse de +0,2 point : Aurillac, Le Chablais, Lyon, Villefranche-sur-Saône, Chambéry

LE TAUX DE CHÔMAGE AU 1^{ER} TRIMESTRE 2025

PAR ZONE D'EMPLOI



EN SAVOIR INSEE : WWW.INSEE.FR

PLUS

« AU 1^{ER} TRIMESTRE 2025, LE TAUX DE CHÔMAGE EST QUASI-STABLE À 7,4 % »

[HTTPS://WWW.INSEE.FR/FR/STATISTIQUES/8569615](https://WWW.INSEE.FR/FR/STATISTIQUES/8569615)

Directeur de la publication
Jacques-Alex Dorliat

Directeur de la rédaction
Vincent Giquet

Réalisation
Service Statistiques Etudes et Evaluation

France Travail
13 rue Crépet
69007 Lyon

WWW.OBSERVATOIRE-EMPLOI-ARA.FR

