



## Le marché du travail en Auvergne-Rhône-Alpes au 4<sup>ème</sup> trimestre 2022

—

## **Rappel**

Pôle emploi publie le 25 janvier 2023 les chiffres des demandeurs d'emploi inscrits au 4<sup>ème</sup> trimestre 2022.

**La publication des chiffres des demandeurs d'emploi se fait à un rythme trimestriel**, et porte sur le nombre de demandeurs d'emploi « en moyenne sur le trimestre », avec le détail par genre, par classe d'âge, et par catégorie d'inscription.

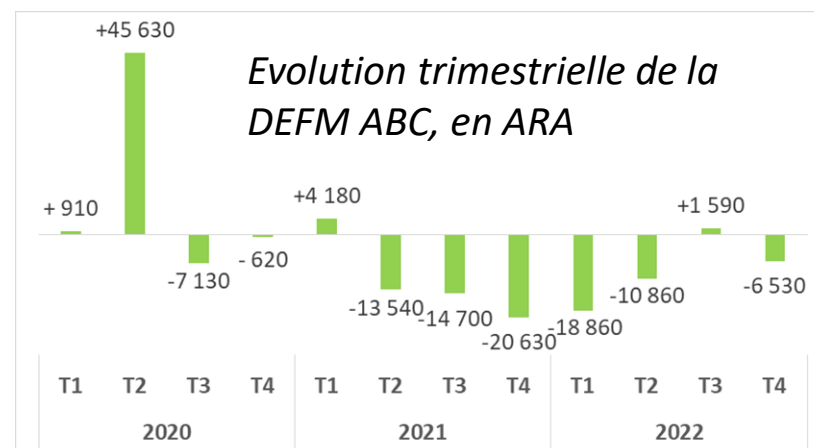
Les effets de la crise sanitaire sur l'activité économique en général, et sur la demande d'emploi invite à **privilégier une lecture intégrant l'ensemble des catégories A, B ou C**, afin de tenir compte des « bascules » entre catégories dans l'analyse.

## ➔ À retenir :

### Au cours du 4<sup>ème</sup> trimestre 2022 :

Après une hausse au trimestre précédent, la demande d'emploi repart à la baisse ce trimestre (-1,1% en catégories A, B ou C, soit une baisse de - 6 530 sur le trimestre) :

- Forte baisse catégorie A (-4,3%), compensant largement la hausse en cat. B et C (+2,9%)
- Forte baisse des seniors (-1,3%), stabilité des jeunes
- 10 départements en baisse, 1 stable, 1 en hausse



### Sur un an (par rapport au 4<sup>ème</sup> trimestre 2021) :

Le bilan sur un an est à la baisse (- 5,5%, soit - 34 660) :

- La DEFM catégorie A recule de - 10,6 % (soit - 37 320)
- La DEFM catégories B et C augmente de + 1,0% (soit + 2 660)
- Le recul concerne tous les genres et classe d'âge
- Tous les départements en baisse (de - 3,7% dans l'Ain à - 7,5% en Haute-Savoie)

	4 <sup>ème</sup> trimestre 2022	Evolution /R avant- crise	
Cat A	314 510	-58 270	-15,6%
Cat B et C	277 920	+17 710	+6,8%
<b>TOTAL Cat ABC</b>	<b>592 430</b>	<b>-40 560</b>	<b>-6,4%</b>

### Par rapport au niveau d'avant-crise (par rapport au 4<sup>ème</sup> trimestre 2019) :

La demande d'emploi en catégories A, B ou C reste largement sous son niveau d'avant-crise (-6,4%, soit - 40 560). Cette baisse concerne seulement la catégorie A (-15,6%, soit - 58 270), les catégories B et C dépassant encore leur niveau d'avant-crise (+ 6,8%, soit + 17 710).

La demande d'emploi chez les jeunes se situe très largement sous son niveau d'avant-crise (- 13,1%) tandis qu'elle est à peine inférieure chez les seniors (-0,7%).

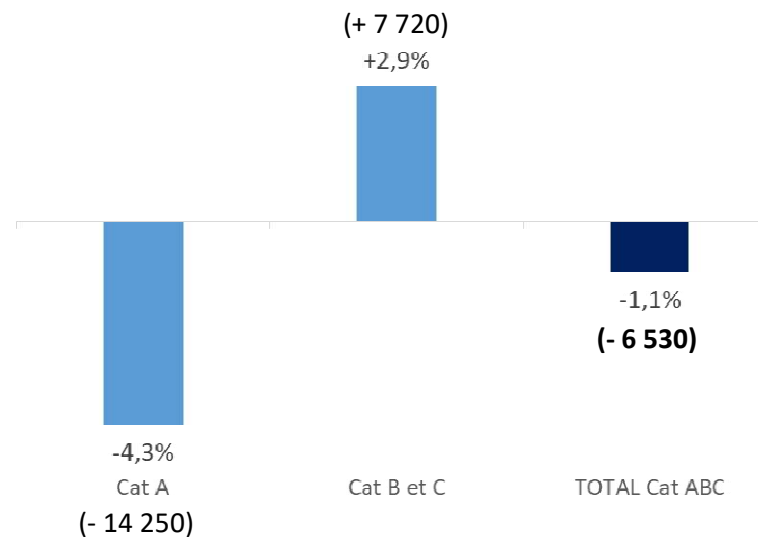
La demande d'emploi se situe sous son niveau d'avant-crise dans tous les départements, de - 1,3% dans l'Ain à - 11,1% dans le Cantal.



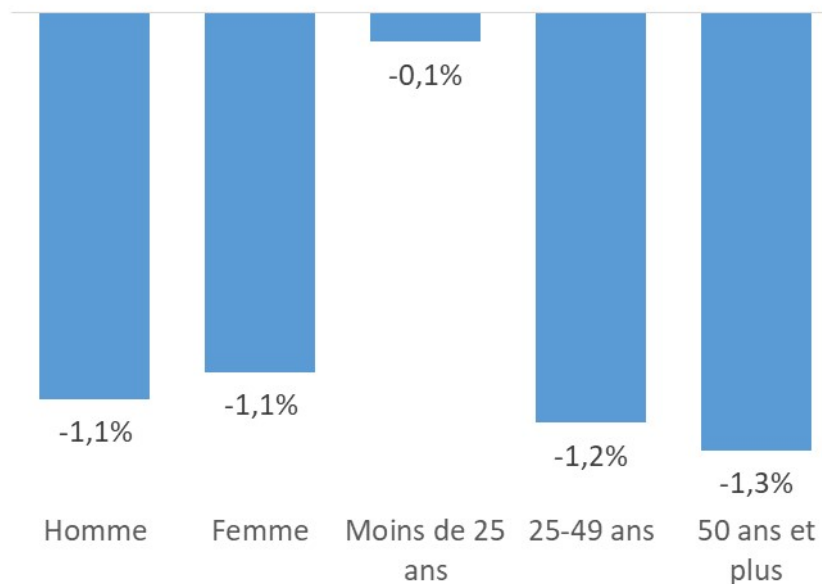
au cours du 4<sup>ème</sup> trimestre 2022 : - 6 530 (cat ABC)

### Par catégorie d'inscription :

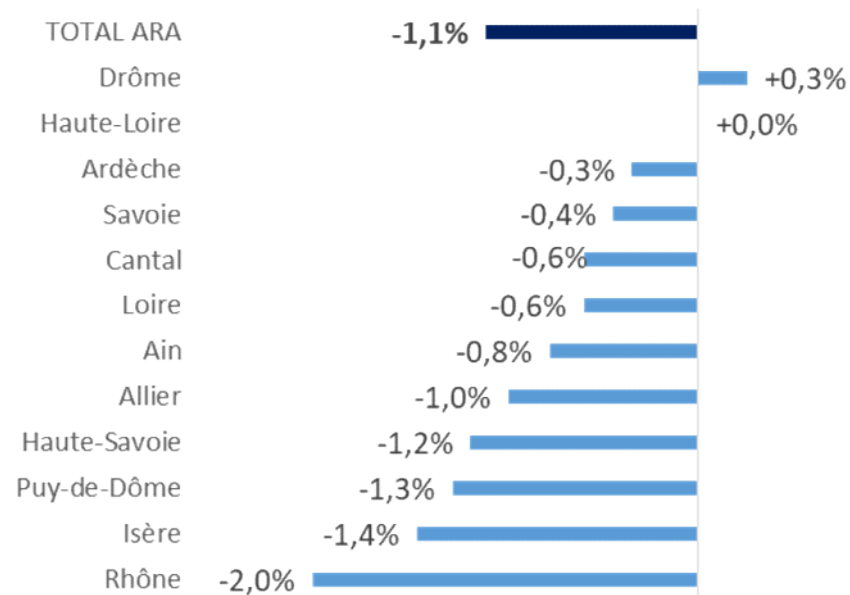
	4 <sup>ème</sup> trimestre 2022	Evolution trimestrielle	
Cat A	314 510	-14 250	-4,3%
Cat B et C	277 920	+7 720	+2,9%
<b>TOTAL Cat ABC</b>	<b>592 430</b>	<b>-6 530</b>	<b>-1,1%</b>



### Par âge et sexe (Cat ABC) :



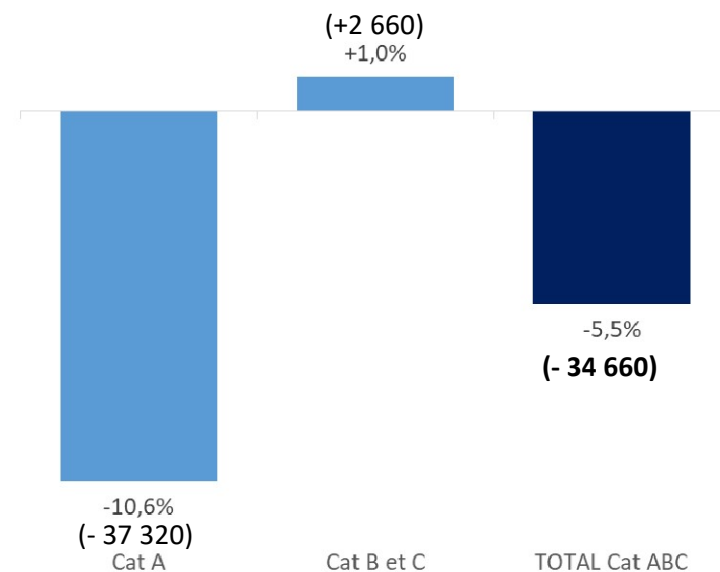
### Par département (Cat ABC) :



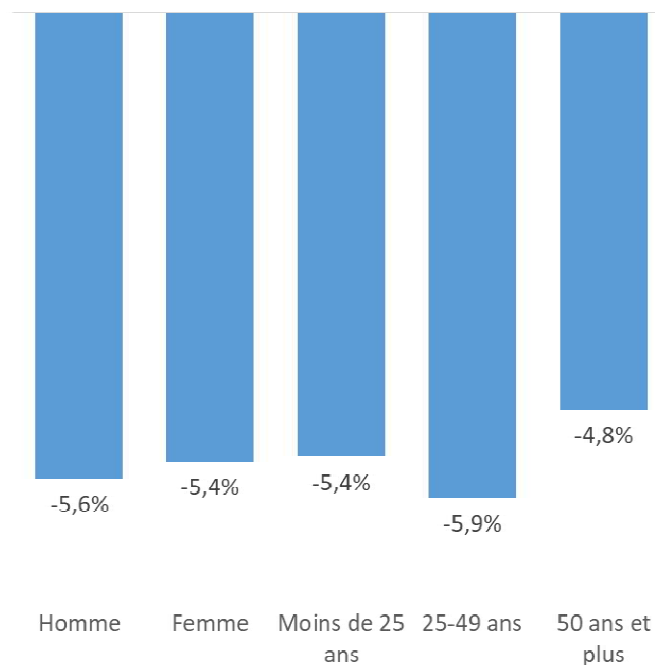


**sur un an : - 34 660** (cat ABC)

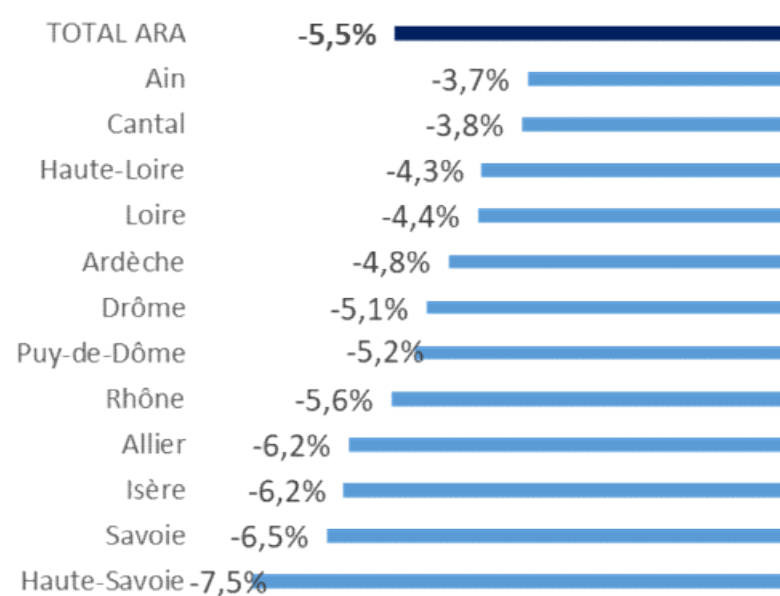
### Par catégorie d'inscription :



### Par âge et sexe (Cat ABC) :

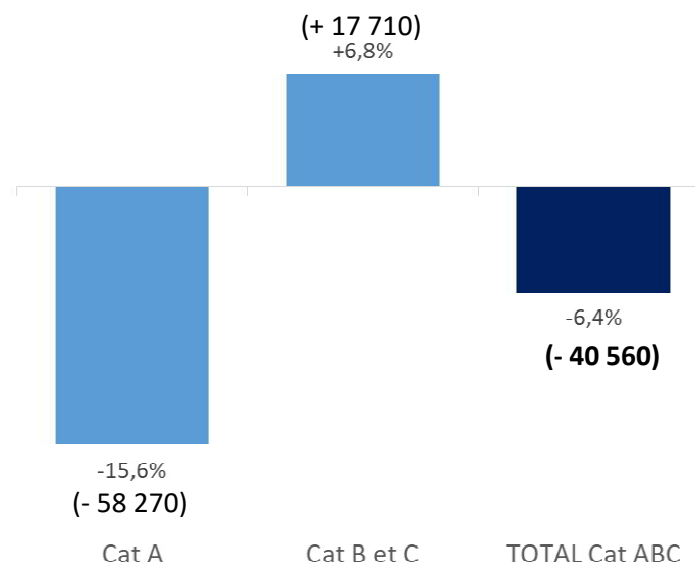


### Par département (Cat ABC) :

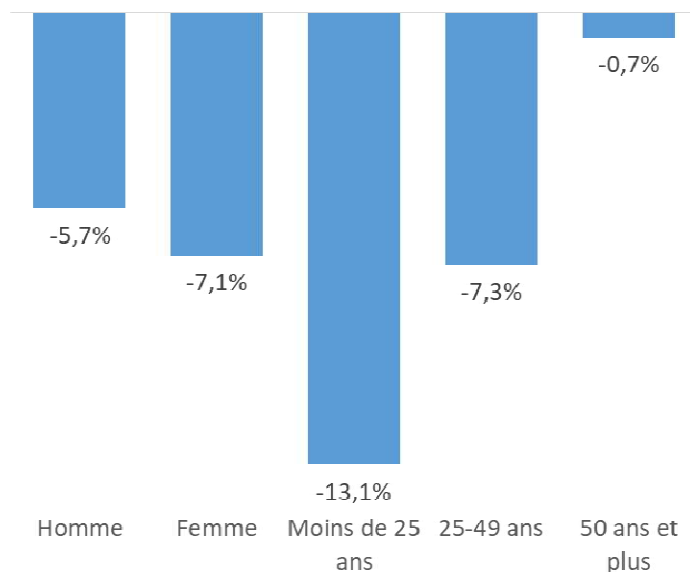


## ➔ Par rapport au niveau d'avant-crise: - 40 560 (cat ABC)

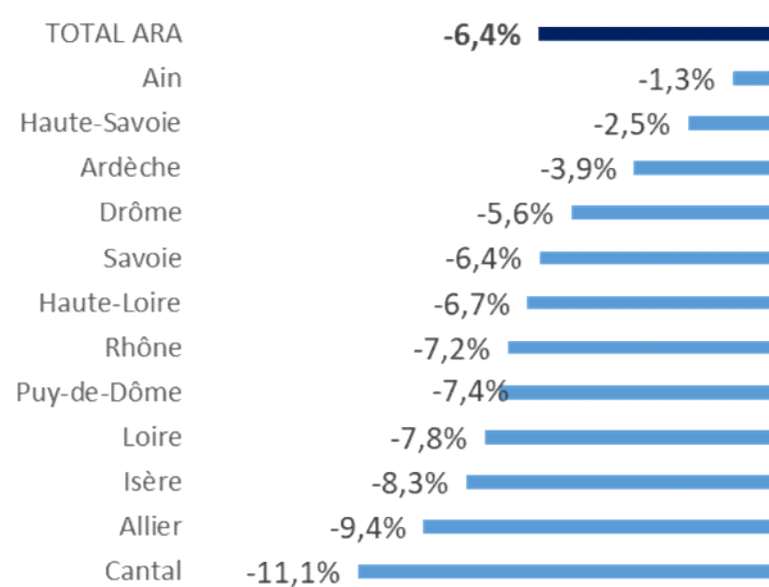
### Par catégorie d'inscription :



### Par âge et sexe (Cat ABC) :



### Par département (Cat ABC) :



## ➞ Les entrées et sorties au 4<sup>ème</sup> trimestre 2022

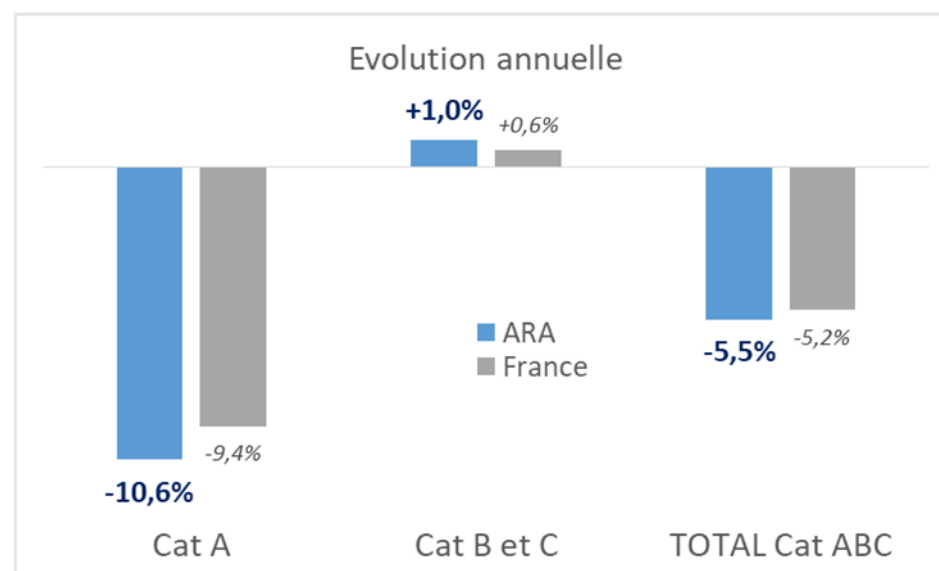
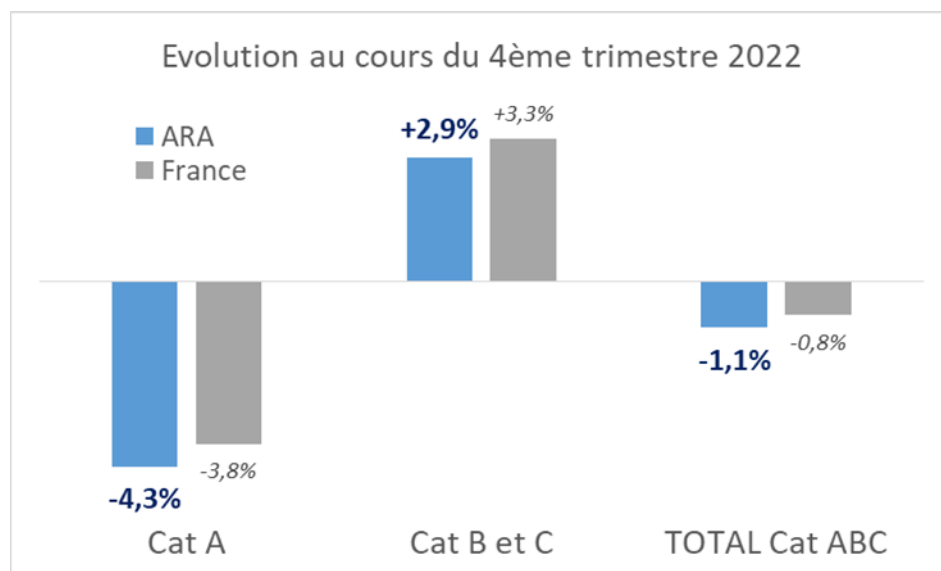
7

**Entrées** : en hausse de + 1,4 % par rapport au trimestre précédent (et +6,3% sur un an), notamment les fins de CDD (+1,9%), et les « retours d'inactivité » (souvent suite à formation) (+15,7%).

**Sorties**: en hausse de + 5,6 % par rapport au trimestre précédent (-1,5% sur un an), notamment les entrées en stage ou formation (+15,0%), cessations d'inscription pour défaut d'actualisation (+11,3%) et radiations administratives (+5,3%).

## ➞ Comparaison ARA versus France

8







Observatoire de  
Pôle emploi Auvergne-Rhône-Alpes  
[www.observatoire-emploi-ARA.fr](http://www.observatoire-emploi-ARA.fr)

