



# Département de l'Ain (01)

## Portrait de territoire

Éléments conjoncturels et socio-économiques



L'Ain est un département très étendu et qui ne recense pas de métropole. Dynamisé par la proximité de Lyon et de Genève, la population de l'Ain augmente de manière importante (notamment dans la zone d'emploi du Pays de Gex). L'Ain est reconnu pour ses spécificités industrielles, en particulier la plasturgie mais également l'agroalimentaire, le travail des métaux, la carrosserie, l'aérotechnique. Le département de l'Ain présente un taux de chômage de 6,1 % au 3<sup>ème</sup> trimestre 2021.

## La population

**647 700**  
Habitants

**+4,5 %**  
Evolution de la population  
(entre 2013 et 2018)

**36 %**  
Part des moins  
de 30 ans

Indicateurs	Ain	Auvergne-Rhône-Alpes
Population totale	647 634	7 994 459
Evolution de la population entre 2013 et 2018	+4,5%	+3,1%
Contribution du solde migratoire à l'évolution de la population	+2,6%	+1,3%
Contribution du solde naturel à l'évolution de la population	+1,9%	+1,8%
Densité de population (hab / km²)	112	113
Poids des 60 ans et plus parmi la population	23%	26%
Poids des moins de 30 ans parmi la population	36%	36%
Poids des foyers concernés par une prestation CAF	43%	47%
Poids des ménages bénéficiaires d'aides au logement	14%	22%
Part de familles monoparentales	13%	14%
Revenu fiscal moyen par foyer	30 194 €	27 422 €
Population active (15-64 ans)	315 883	3 742 054
Taux d'emploi parmi la population (15-64 ans)	70%	67%
Taux d'emploi parmi les jeunes (15-24 ans)	37%	32%
Taux d'emploi parmi les seniors (55-64 ans)	54%	52%
Taux d'emploi parmi les femmes	67%	64%

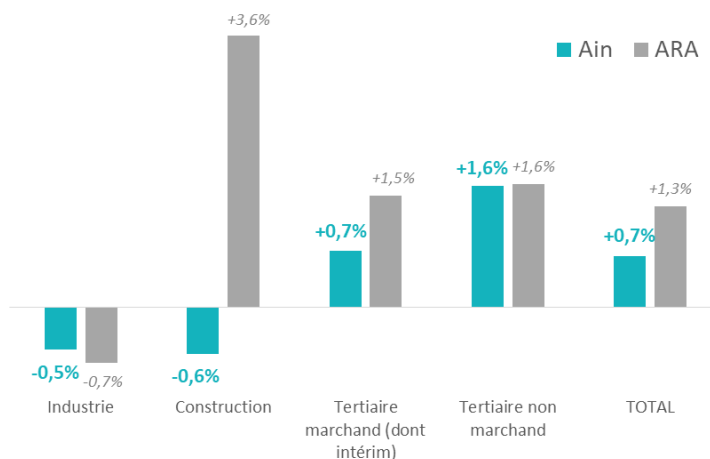
## L'emploi salarié

**201 300**  
Salariés

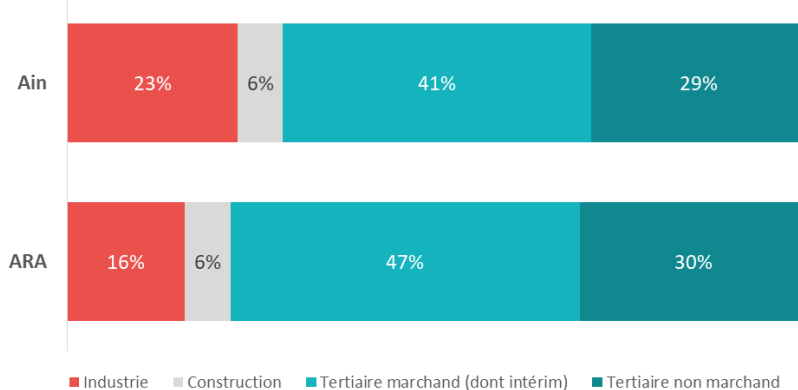
**+ 0,7 %**  
Evolution par  
rapport au  
niveau  
d'avant-crise

(Source INSEE : 3ème trimestre 2021)

**Evolution de l'emploi salarié par rapport au niveau d'avant-crise, par secteur :**



**Répartition sectorielle des salariés :**



## Top 20 des activités :

(Effectifs salariés 2020, source ACOSS)

Nombre de salariés en 2020	Ain
Commerce de détail, à l'exception des automobiles et des motocycles	14 010
Travaux de construction spécialisés	10 964
Activités liées à l'emploi	9 099
Fabrication de textiles	8 471
Autres activités spécialisées, scientifiques et techniques	7 584
Fabrication de produits métalliques, à l'exception des machines et des équipements	5 983
Hébergement médico-social et social	5 915
Imprimerie et reproduction d'enregistrements	5 071
Transports terrestres et transport par conduites	4 895
Industrie automobile	4 733
Action sociale sans hébergement	4 568
Activités pour la santé humaine	4 126
Industries alimentaires	4 118
Activités des sièges sociaux - conseil de gestion	3 839
Activités d'architecture et d'ingénierie - activités de contrôle et analyses techniques	3 433
Fabrication de produits en caoutchouc et en plastique	3 360
Commerce de gros, à l'exception des automobiles et des motocycles	3 299
Administration publique et défense - sécurité sociale obligatoire	2 701
Activités des organisations associatives	2 075
Commerce et réparation d'automobiles et de motocycles	2 069

## Les embauches (plus d'un mois, hors intérim)

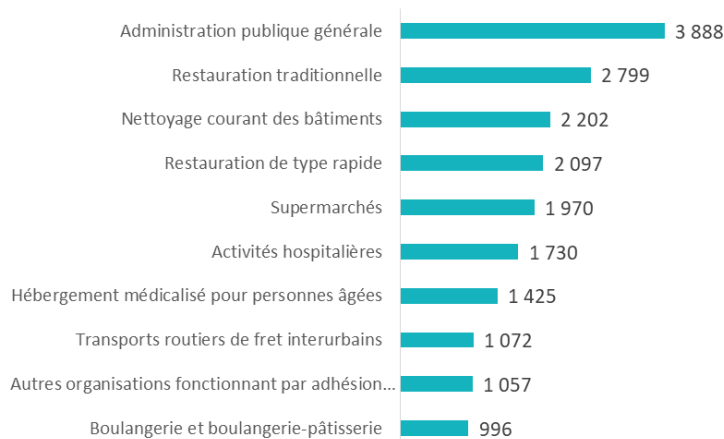
(DPAE – cumul de janvier 2021 à décembre 2021)

**66 100**  
DPAE  
(plus d'un mois,  
hors intérim)

**+ 20,2 %**  
sur un an



## Les dix secteurs les plus recruteurs (contrats de plus d'un mois, hors intérim)



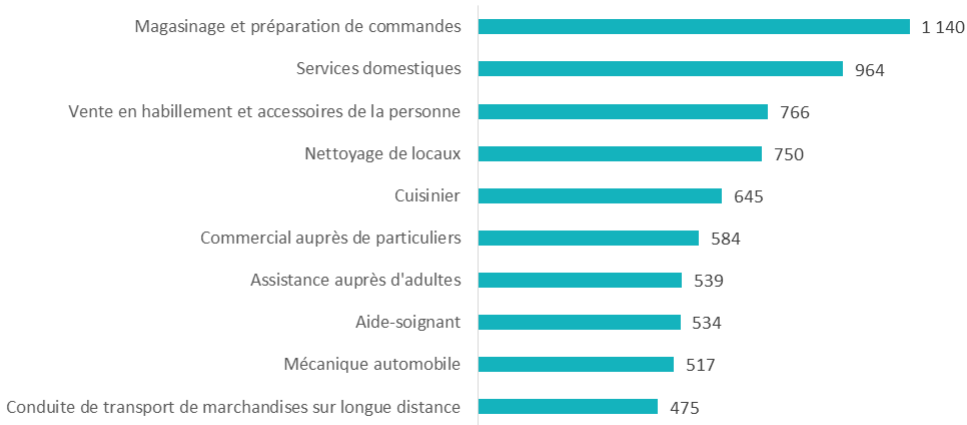
# Les offres enregistrées par Pôle emploi

(Cumul de janvier 2021 à décembre 2021)




		Offres enregistrées (Cumul sur 12 mois)	%
"Emploi durable"	CDI	15 587	53%
	CDD plus de 12 mois	1 747	6%
	CDD de 7 à 12 mois	2 385	8%
"Emploi temporaire"	CDD de 4 à 6 mois	2 662	9%
	CDD de 1 à 3 mois	3 258	11%
	Mission plus de 1 mois	2 916	10%
"Emploi occasionnel"	CDD moins d'1 mois	490	2%
	Mission moins d'1 mois	287	1%
TOTAL		29 332	100%

Les dix métiers les plus recherchés par les employeurs :



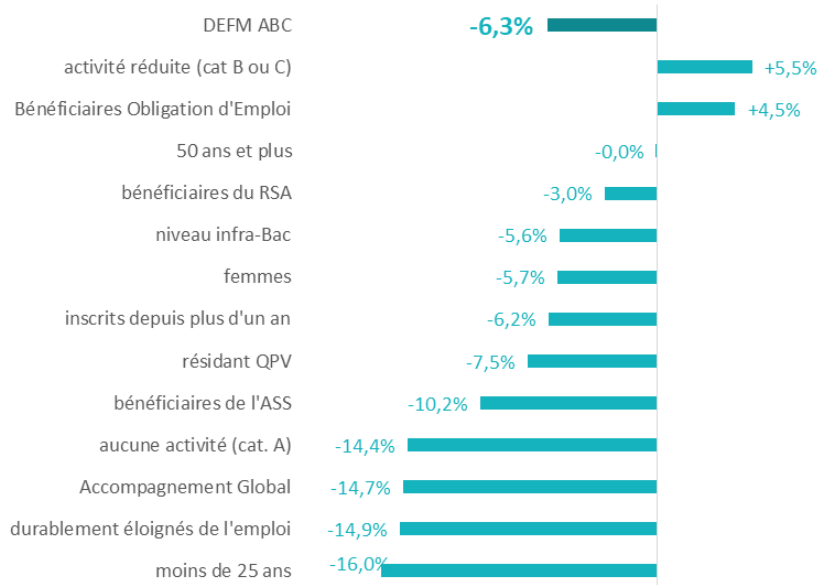
# Les demandeurs d'emploi inscrits à Pôle emploi

(à fin décembre 2021)



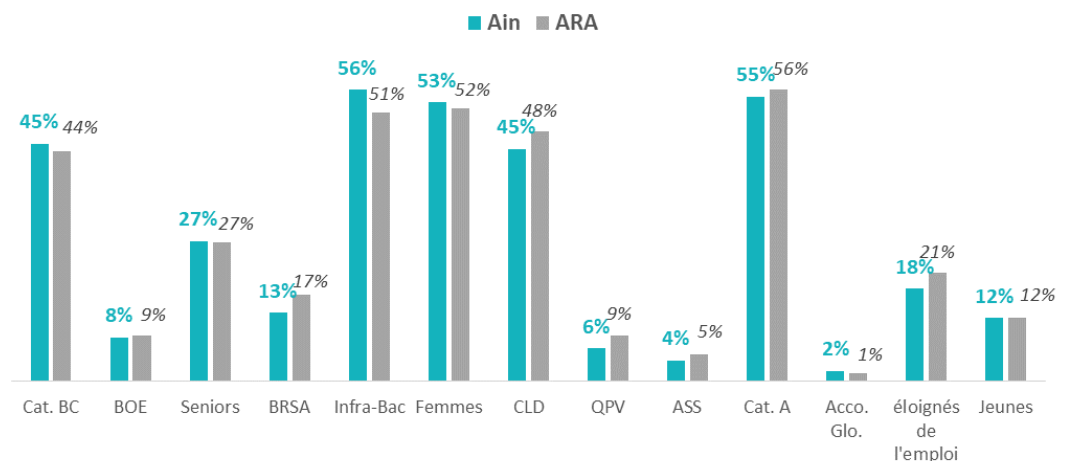
	Ain			Pour comparaison : ARA	
	sept-21	Poids public dans demande d'emploi	Evol / a-1	Poids public dans demande d'emploi	Evol / a-1
DEFM ABC	44 891	100%	-6,3%	100%	-8,1%
activité réduite (cat B ou C)	20 424	45%	+5,5%	44%	+4,3%
Bénéficiaires Obligation d'Emploi	3 802	8%	+4,5%	9%	-1,3%
50 ans et plus	12 075	27%	-0,0%	27%	-2,7%
bénéficiaires du RSA	5 884	13%	-3,0%	17%	-8,0%
niveau infra-Bac	25 067	56%	-5,6%	51%	-7,7%
femmes	23 986	53%	-5,7%	52%	-7,1%
inscrits depuis plus d'un an	19 992	45%	-6,2%	48%	-7,3%
résidant QPV	2 830	6%	-7,5%	9%	-7,6%
bénéficiaires de l'ASS	1 772	4%	-10,2%	5%	-13,0%
aucune activité (cat. A)	24 467	55%	-14,4%	56%	-16,0%
Accompagnement Global	856	2%	-14,7%	1%	-8,8%
durablement éloignés de l'emploi	7 951	18%	-14,9%	21%	-13,8%
moins de 25 ans	5 431	12%	-16,0%	12%	-16,5%

### Evolution annuelle de la demande d'emploi, par typologie de public



### Poids des publics spécifiques dans la demande d'emploi

Surreprésentation (par rapport à la moyenne régionale) : Infra-bac



### Les 20 métiers les plus recherchés par les demandeurs d'emploi

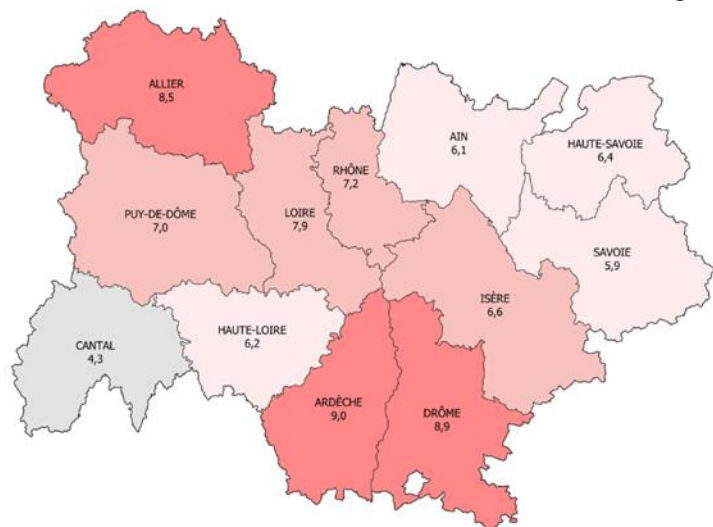


A fin septembre 2021 – Source INSEE

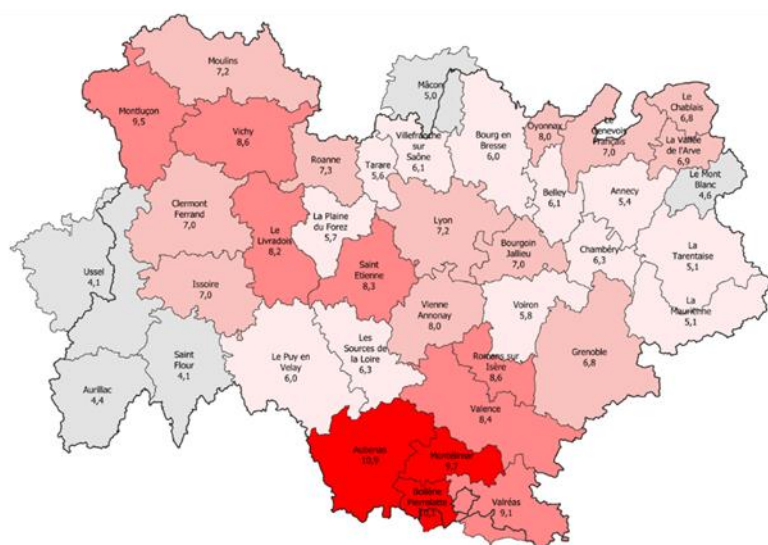
A fin septembre 2021 – Source INSEE



### Taux de chômage au 3<sup>ème</sup> trimestre 2021



### Par département



### *Par zone d'emploi*

**RAPPEL : Le taux de chômage n'est pas calculé à partir du nombre de demandeurs d'emploi inscrits à Pôle emploi.**

Le taux de chômage donne la proportion de chômeurs (au sens du Bureau International du Travail - BIT) parmi la population active. Il est **calculé trimestriellement par l'INSEE**, à partir de l'enquête Emploi. Il est déclinable jusqu'au niveau des zones d'emploi.

Le nombre de chômeurs (en sens du BIT) et le nombre de demandeurs d'emploi en fin de mois (DEFM) inscrits à Pôle emploi ne coïncident pas : par exemple, un chômeur au sens du BIT non inscrit à Pôle emploi n'est pas comptabilisé comme un demandeur d'emploi.

Les volumes de demandeur d'emploi inscrits à Pôle emploi, **communiqués mensuellement par Pôle emploi**, correspondent à l'exploitation de données administratives, consolidées nationalement.