



## Département de l'ARDECHE (07)

### Portrait de territoire

Éléments conjoncturels et socio-économiques



L'Ardèche est un territoire faiblement peuplé et peu dense, dont le réseau routier s'inscrit dans un relief difficile rendant les temps de transport plus longs que dans le reste de la région. Sa population, vieillissante, continue de progresser, principalement grâce à un solde migratoire élevé. Les actifs sont nombreux à travailler dans un autre département. Le taux de chômage de l'Ardèche, structurellement parmi les plus élevés de la région, atteint 8,2 % de la population active. L'économie reste marquée par l'agriculture et une forte attractivité touristique. Malgré la prépondérance du secteur des services, l'emploi industriel est fortement présent en Ardèche, notamment dans la fabrication de matériel de transport. Sur ces dernières années, l'évolution de l'emploi est orientée à la baisse, contrairement à la région.

## La population

**326 600**  
Habitants

**+1,9%**  
Evolution de la population  
(entre 2013 et 2018)

**30%**  
Part des moins de 30 ans

Indicateurs	Ardèche	Auvergne-Rhône-Alpes
Population totale	326 606	7 994 459
Evolution de la population entre 2013 et 2018	+1,9%	+3,1%
Contribution du solde migratoire à l'évolution de la population	+2,7%	+1,3%
Contribution du solde naturel à l'évolution de la population	-0,7%	+1,8%
Densité de population (hab / km²)	58	113
Poids des 60 ans et plus parmi la population	32%	26%
Poids des moins de 30 ans parmi la population	30%	36%
Poids des foyers concernés par une prestation CAF	44%	47%
Poids des ménages bénéficiaires d'aides au logement	18%	22%
Part de familles monoparentales	14%	14%
Revenu fiscal moyen par foyer	22 936 €	27 422 €
Population active (15-64 ans)	143 119	3 742 054
Taux d'emploi parmi la population (15-64 ans)	64%	67%
Taux d'emploi parmi les jeunes (15-24 ans)	32%	32%
Taux d'emploi parmi les seniors (55-64 ans)	46%	52%
Taux d'emploi parmi les femmes	62%	64%

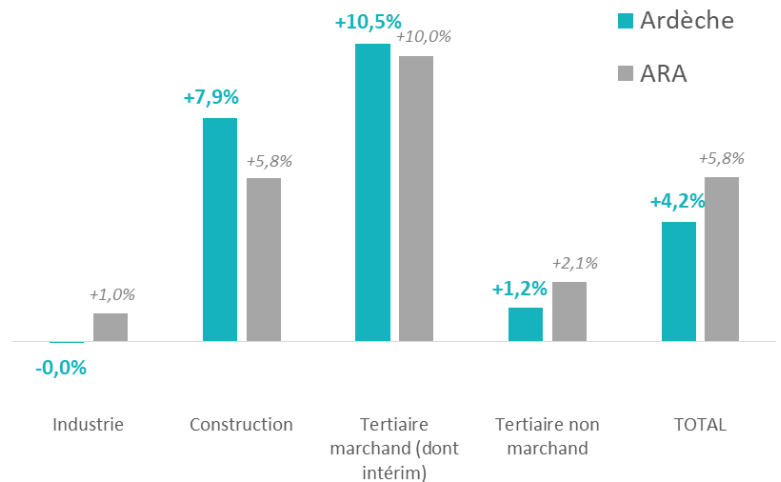
## L'emploi salarié

**96 690**  
Salariés

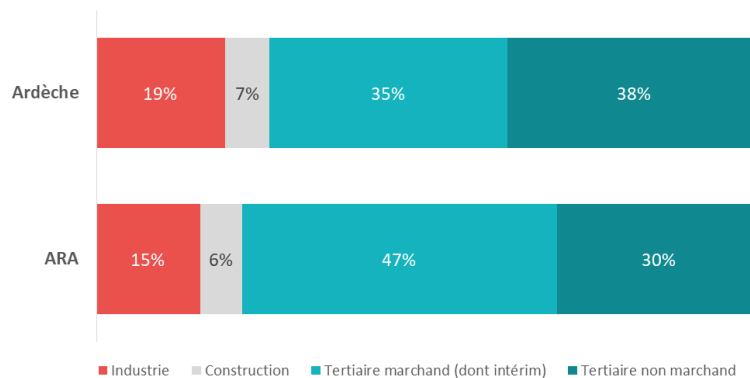
**+ 4,2%**  
Evolution par rapport au niveau d'avant-crise

(Source INSEE)

**Evolution de l'emploi salarié par rapport au niveau d'avant-crise, par secteur :**



**Répartition sectorielle des salariés :**



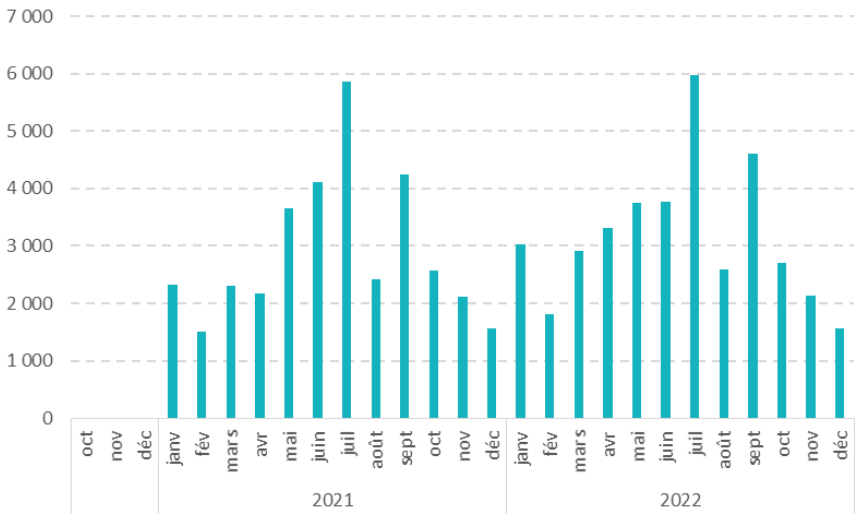
Top 20 des activités :

(Effectifs salariés, source ACOSS)

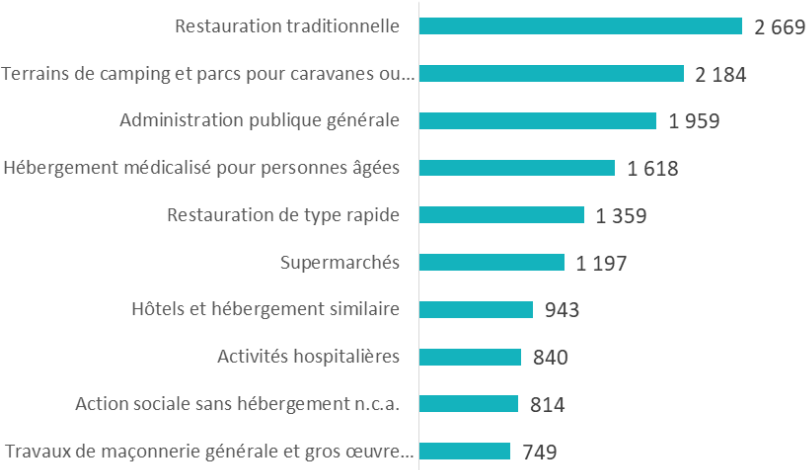
Nombre de salariés en 2021	Ardèche
Commerce de détail, à l'exception des automobiles et des motocycles	6 655
Travaux de construction spécialisés	5 017
Action sociale sans hébergement	4 005
Industrie automobile	3 429
Activités pour la santé humaine	2 829
Industries alimentaires	2 657
Hébergement médico-social et social	2 600
Restauration	2 145
Commerce de gros, à l'exception des automobiles et des motocycles	2 014
Transports terrestres et transport par conduites	1 958
Production et distribution d'électricité, de gaz, de vapeur et d'air conditionné	1 578
Commerce et réparation d'automobiles et de motocycles	1 441
Activités des organisations associatives	1 162
Enseignement	1 122
Fabrication de textiles	1 095
Services relatifs aux bâtiments et aménagement paysager	1 083
Activités liées à l'emploi	1 079
Industrie chimique	1 065
Activités d'architecture et d'ingénierie ; activités de contrôle et analyses techniques	910
Industrie pharmaceutique	892

Les embauches (plus d'un mois, hors intérim)

(DPAE – cumul de janvier 2022 à décembre 2022)



Les dix secteurs les plus recruteurs  
(Contrats de plus d'un mois, hors intérim)



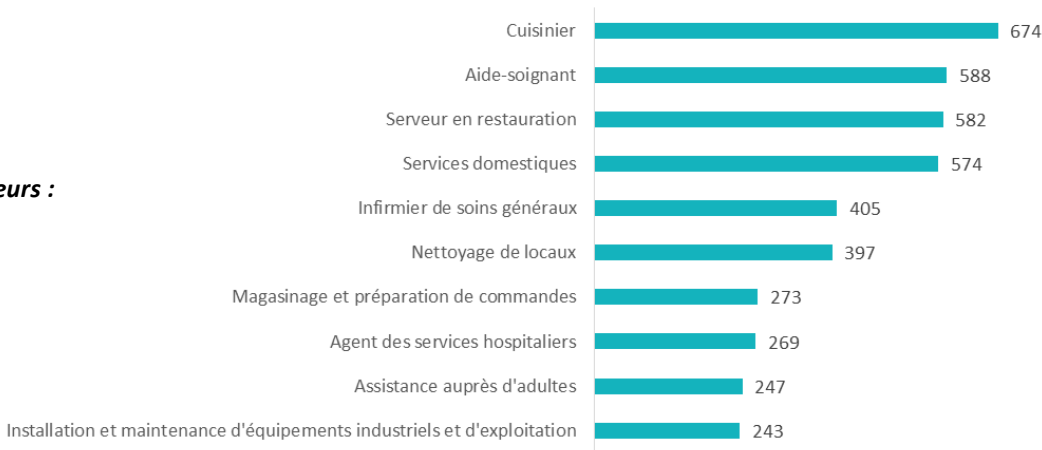
# Les offres enregistrées par Pôle emploi

(Cumul de janvier 2022 à décembre 2022)




		Offres enregistrées (Cumul sur 12 mois)	%
"Emploi durable"	CDI	6 275	39%
	CDD plus de 12 mois	619	4%
	CDD de 7 à 12 mois	1 752	11%
"Emploi temporaire"	CDD de 4 à 6 mois	2 670	16%
	CDD de 1 à 3 mois	2 628	16%
	Mission plus de 1 mois	1 853	11%
"Emploi occasionnel"	CDD moins d'1 mois	292	2%
	Mission moins d'1 mois	96	1%
TOTAL		16 185	100%

Les dix métiers les plus recherchés par les employeurs :



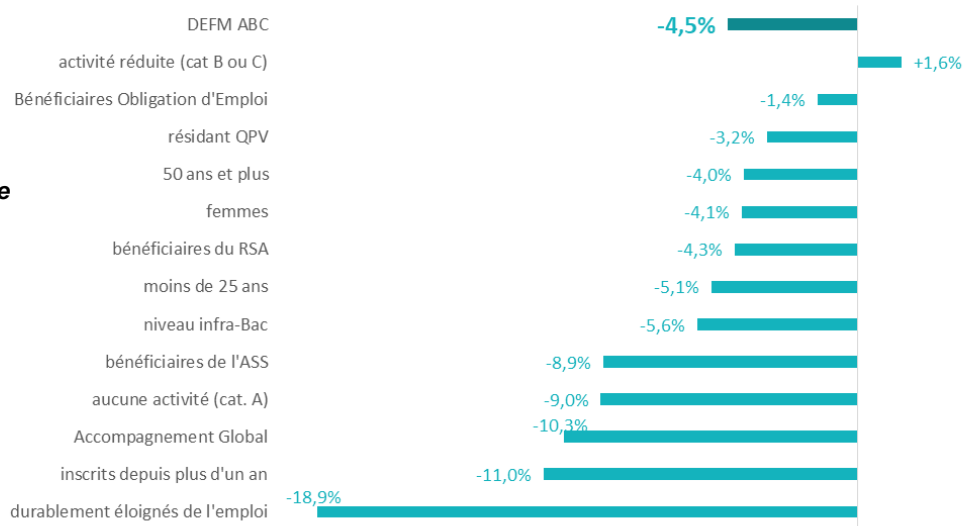
# Les demandeurs d'emploi inscrits à Pôle emploi

(à fin décembre 2022)



	Ardèche			Pour comparaison : ARA	
	déc-22	Poids public dans demande d'emploi	Evol / a-1	Poids public dans demande d'emploi	Evol / a-1
DEFM ABC	29 804	100%	-4,5%	100%	-5,0%
activité réduite (cat B ou C)	13 387	45%	+1,6%	47%	+0,8%
Bénéficiaires Obligation d'Emploi	3 101	10%	-1,4%	9%	-3,6%
résidant QPV	1 137	4%	-3,2%	9%	-5,6%
50 ans et plus	8 844	30%	-4,0%	27%	-4,3%
femmes	15 989	54%	-4,1%	52%	-5,2%
bénéficiaires du RSA	4 603	15%	-4,3%	16%	-5,7%
moins de 25 ans	3 634	12%	-5,1%	12%	-4,6%
niveau infra-Bac	16 067	54%	-5,6%	51%	-6,2%
bénéficiaires de l'ASS	1 908	6%	-8,9%	5%	-12,4%
aucune activité (cat. A)	16 417	55%	-9,0%	53%	-9,6%
Accompagnement Global	481	2%	-10,3%	2%	+13,5%
inscrits depuis plus d'un an	14 860	50%	-11,0%	44%	-12,9%
durablement éloignés de l'emploi	5 492	18%	-18,9%	17%	-21,6%

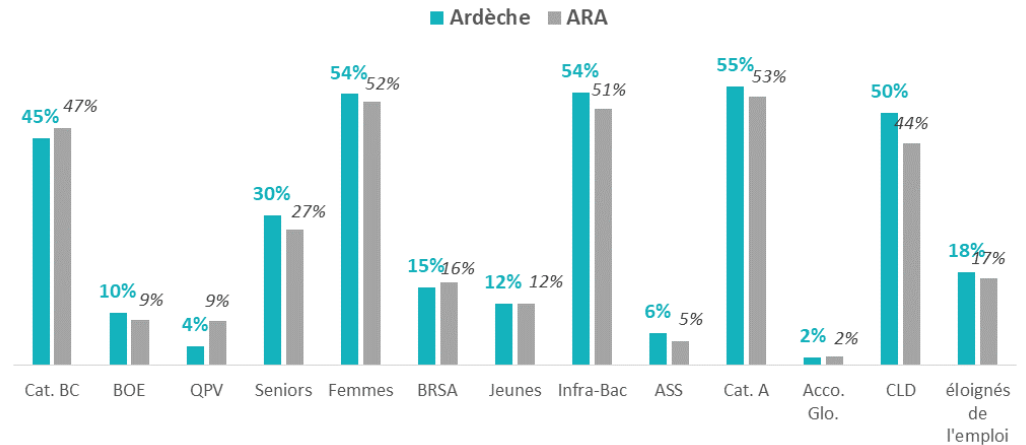
Evolution annuelle de la demande d'emploi, par typologie de public



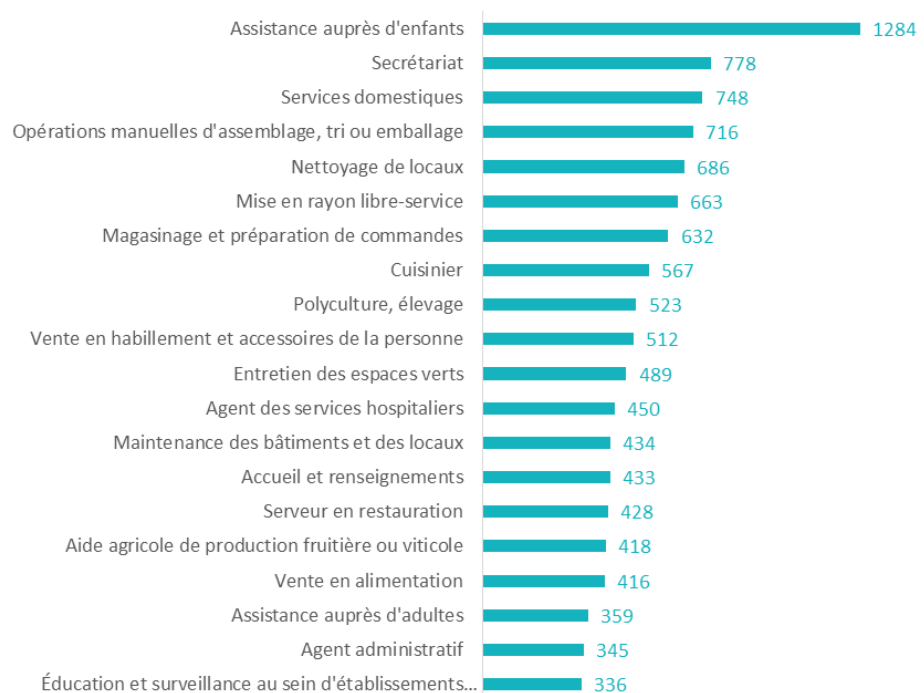
Poids des publics spécifiques dans la demande d'emploi

Surreprésentation (par rapport à la moyenne régionale) :

Seniors, infra-bac, CLD

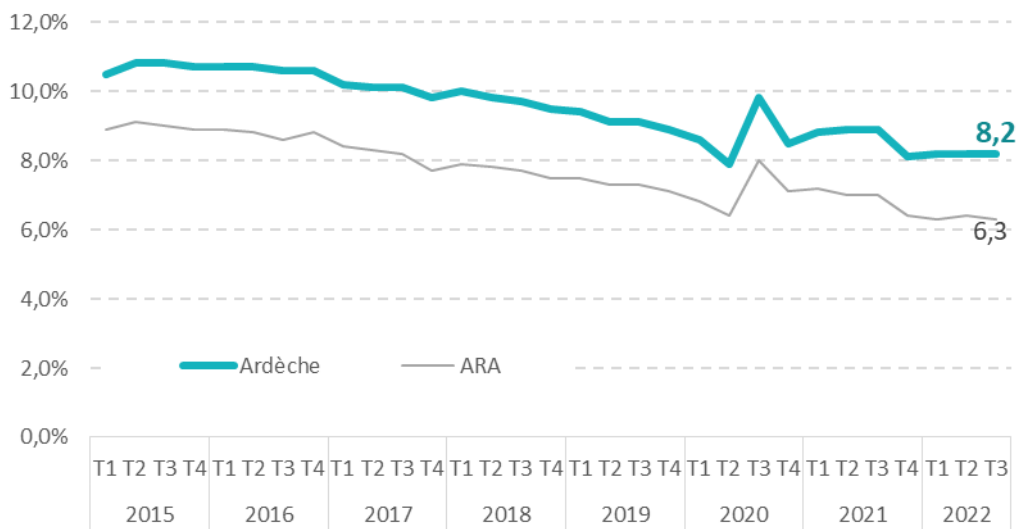


Les 20 métiers les plus recherchés par les demandeurs d'emploi

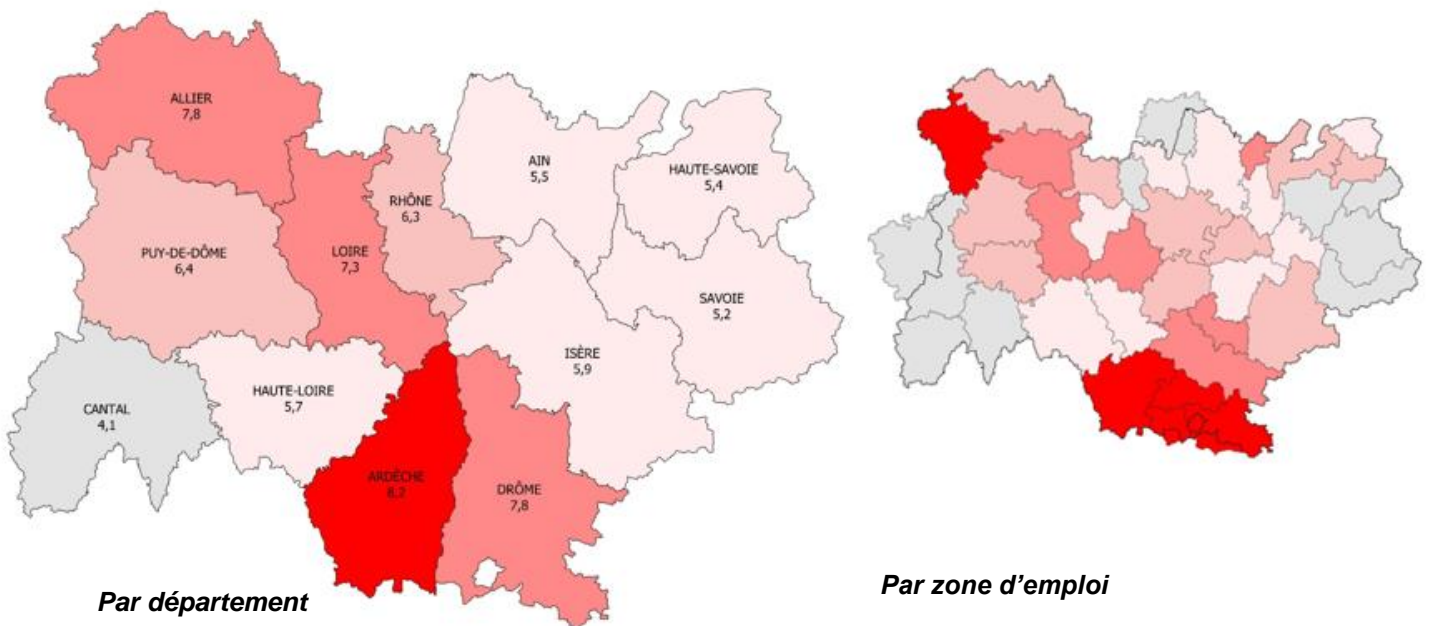


## Le taux de chômage (au sens INSEE / BIT)

A fin septembre 2022 – Source INSEE



### Taux de chômage au 3<sup>ème</sup> trimestre 2022



**RAPPEL :** Le taux de chômage n'est pas calculé à partir du nombre de demandeurs d'emploi inscrits à Pôle emploi.

Le taux de chômage donne la proportion de chômeurs (au sens du Bureau International du Travail - BIT) parmi la population active. Il est **calculé trimestriellement par l'INSEE**, à partir de l'enquête Emploi. Il est déclinable jusqu'au niveau des zones d'emploi.

Le nombre de chômeurs (en sens du BIT) et le nombre de demandeurs d'emploi en fin de mois (DEFM) inscrits à Pôle emploi ne coïncident pas : par exemple, un chômeur au sens du BIT non inscrit à Pôle emploi n'est pas comptabilisé comme un demandeur d'emploi.

Les volumes de demandeur d'emploi inscrits à Pôle emploi, **communiqués mensuellement par Pôle emploi**, correspondent à l'exploitation de données administratives, consolidées nationalement.