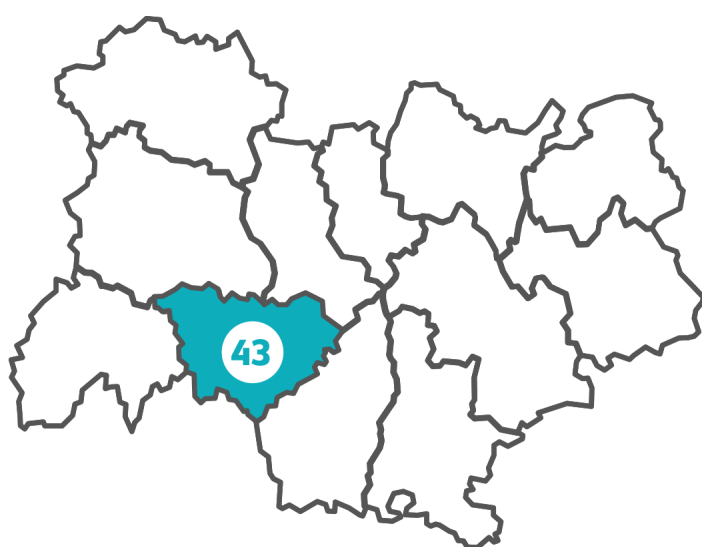




## Département de la HAUTE-LOIRE (43)

### Portrait de territoire

Éléments conjoncturels et socio-économiques



T4 2021

Département rural à vocation industrielle, trait d'union entre Auvergne et Rhône-Alpes (par des échanges nombreux avec Saint-Etienne pour sa partie Est et le Puy-de-Dôme pour sa partie brivadoise), la Haute-Loire se caractérise aussi par un réseau de transport peu développé en raison de contraintes géographiques, qui contribue à l'isolement de certains territoires.

Au centre du département, un pôle urbain attractif émerge : le Puy-en-Velay. Le taux de chômage de la Haute Loire est structurellement inférieur à celui de la région.

La Haute-Loire a su se reconverter vers la plasturgie suite au déclin du textile, puis vers le segment des plastiques de précision. C'est aussi un territoire d'équilibre avec une forte représentation de l'agriculture et de l'industrie agro-alimentaire, dotées de filières d'excellence très dynamiques.

## La population

**227 600**  
Habitants

**+ 0,6 %**

Evolution de la population  
(entre 2013 et 2018)

**31%**

Part des moins  
de 30 ans

Indicateurs	Haute-Loire	Auvergne-Rhône-Alpes
Population totale	227 552	7 994 459
Evolution de la population entre 2013 et 2018	+0,6%	+3,1%
Contribution du solde migratoire à l'évolution de la population	+1,5%	+1,3%
Contribution du solde naturel à l'évolution de la population	-0,9%	+1,8%
Densité de population (hab / km²)	46	113
Poids des 60 ans et plus parmi la population	31%	26%
Poids des moins de 30 ans parmi la population	31%	36%
Poids des foyers concernés par une prestation CAF	43%	47%
Poids des ménages bénéficiaires d'aides au logement	17%	22%
Part de familles monoparentales	12%	14%
Revenu fiscal moyen par foyer	22 731 €	27 422 €
Population active (15-64 ans)	101 558	3 742 054
Taux d'emploi parmi la population (15-64 ans)	68%	67%
Taux d'emploi parmi les jeunes (15-24 ans)	36%	32%
Taux d'emploi parmi les seniors (55-64 ans)	47%	52%
Taux d'emploi parmi les femmes	65%	64%

## L'emploi salarié

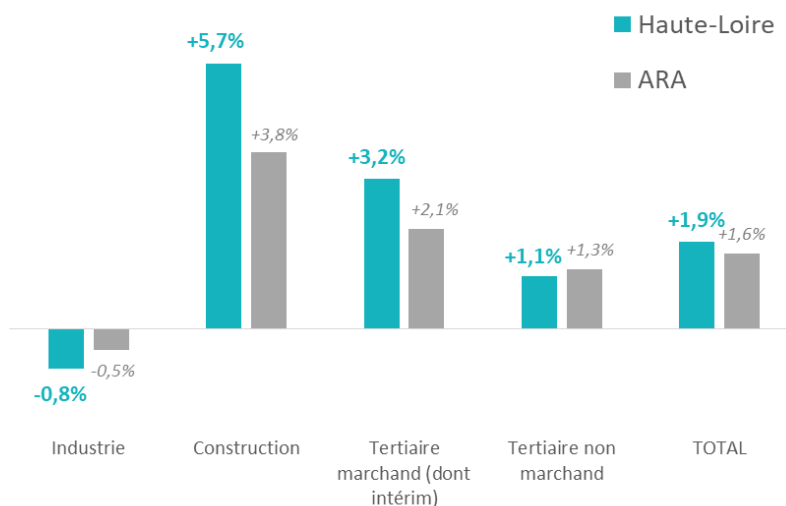
**69 570**  
Salariés

**+ 1,9 %**

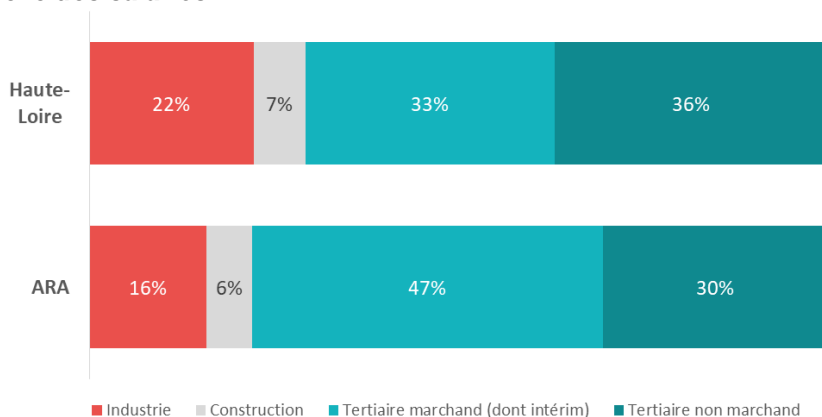
Evolution par  
rapport au  
niveau  
d'avant-crise

(Source INSEE)

**Evolution de l'emploi salarié par rapport au niveau d'avant-crise, par secteur :**



**Répartition sectorielle des salariés :**



Top 20 des activités :

(Effectifs salariés 2020, source ACOSS)

Nombre de salariés en 2020		Haute-Loire
Commerce de détail, à l'exception des automobiles et des motocycles		4 548
Travaux de construction spécialisés		3 949
Fabrication de produits en caoutchouc et en plastique		3 551
Action sociale sans hébergement		3 197
Activités liées à l'emploi		2 779
Hébergement médico-social et social		2 767
Industries alimentaires		2 564
Activités pour la santé humaine		2 333
Fabrication de produits métalliques, à l'exception des machines et des équipements		2 002
Commerce de gros, à l'exception des automobiles et des motocycles		1 919
Transports terrestres et transport par conduites		1 534
Restauration		1 353
Commerce et réparation d'automobiles et de motocycles		1 227
Enseignement		1 008
Industrie du cuir et de la chaussure		753
Industrie automobile		662
Activités des services financiers, hors assurance et caisses de retraite		661
Administration publique et défense - sécurité sociale obligatoire		634
Fabrication de textiles		625
Activités juridiques et comptables		620

# Les embauches (plus d'un mois, hors intérim)

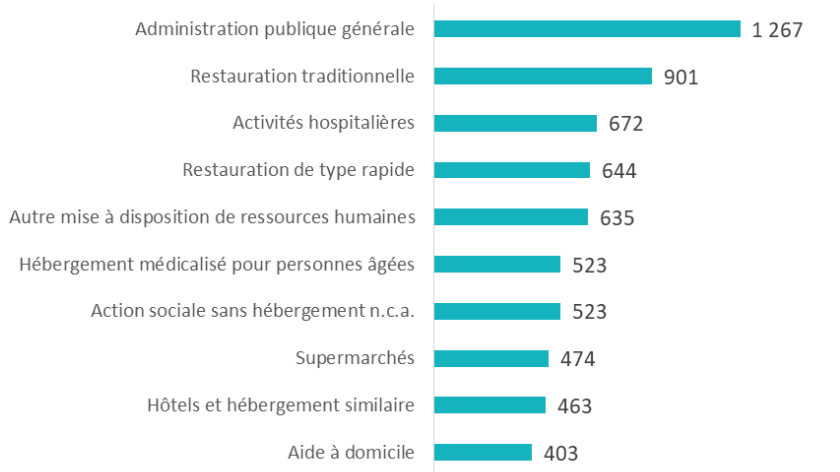
(DPAE – cumul d’avril 2021 à mars 2022)

22 330  
DPAE  
(plus d’un mois,  
hors intérim)

+ 24,7 %  
sur un an



## Les dix secteurs les plus recruteurs (contrats de plus d'un mois, hors intérim)



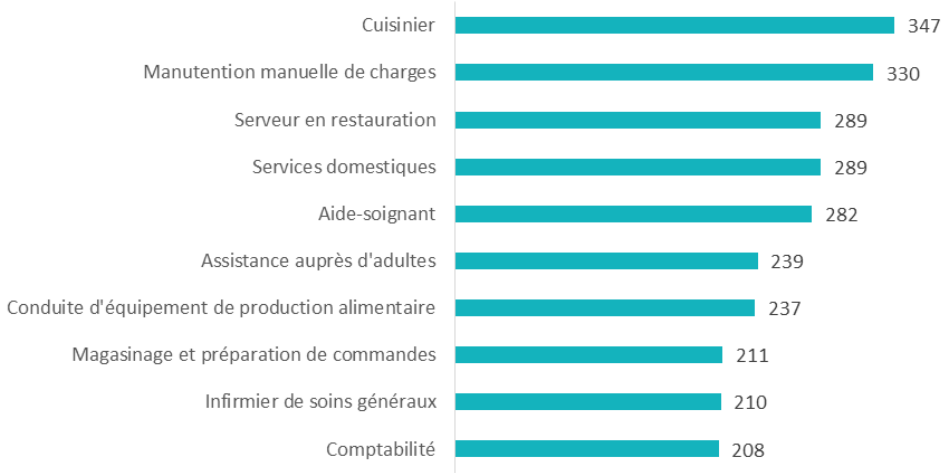
# Les offres enregistrées par Pôle emploi

(Cumul d'avril 2021 à mars 2022)



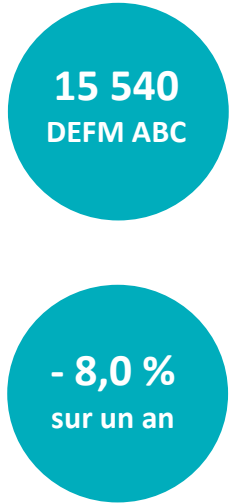
		Offres enregistrées (Cumul sur 12 mois)	%
"Emploi durable"	CDI	4 584	40%
	CDD plus de 12 mois	429	4%
	CDD de 7 à 12 mois	1 302	11%
"Emploi temporaire"	CDD de 4 à 6 mois	1 878	17%
	CDD de 1 à 3 mois	1 366	12%
	Mission plus de 1 mois	1 464	13%
"Emploi occasionnel"	CDD moins d'1 mois	194	2%
	Mission moins d'1 mois	105	1%
TOTAL		11 322	100%

Les dix métiers les plus  
recherchés par les employeurs :



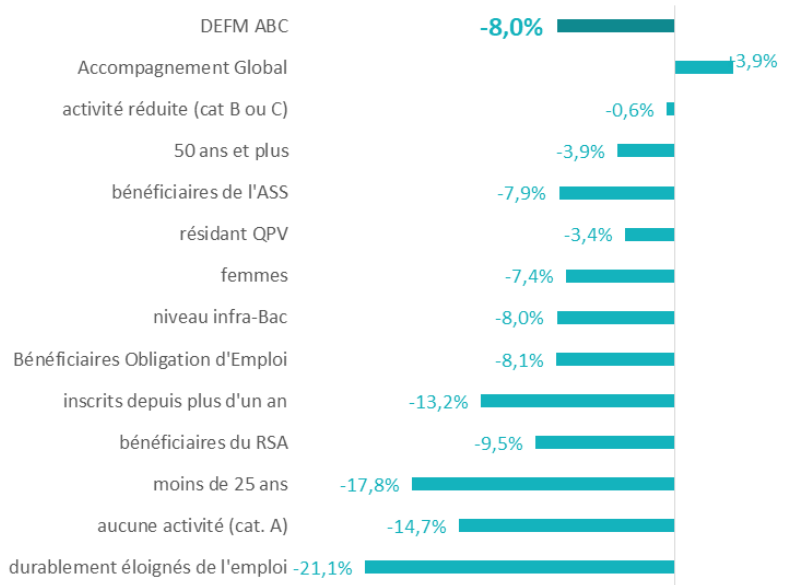
# Les demandeurs d'emploi inscrits à Pôle emploi

(à fin mars 2022)



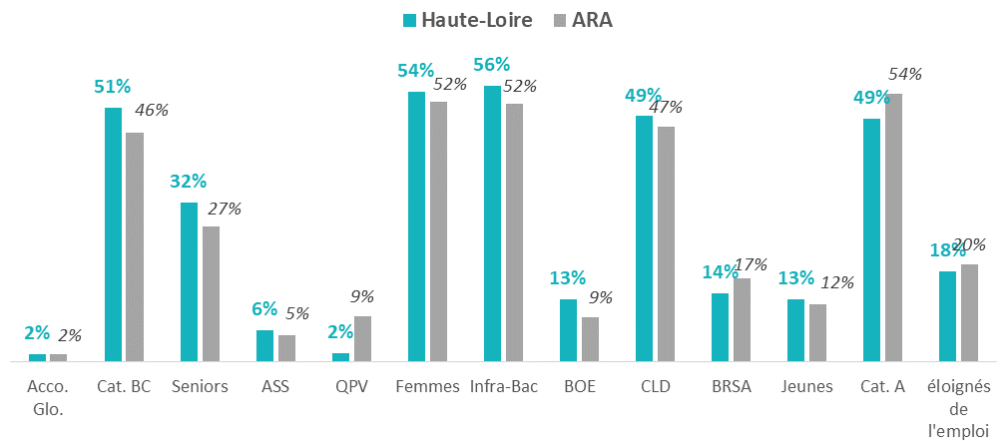
	Haute-Loire			Pour comparaison : ARA	
	mars-22	Poids public dans demande d'emploi	Evol / a-1	Poids public dans demande d'emploi	Evol / a-1
DEFM ABC	15 544	100%	-8,0%	100%	-10,4%
Accompagnement Global	237	2%	+3,9%	2%	-5,6%
activité réduite (cat B ou C)	7 947	51%	-0,6%	46%	+2,6%
50 ans et plus	4 973	32%	-3,9%	27%	-5,0%
bénéficiaires de l'ASS	1 004	6%	-7,9%	5%	-7,3%
résidant QPV	282	2%	-3,4%	9%	-8,0%
femmes	8 444	54%	-7,4%	52%	-9,5%
niveau infra-Bac	8 643	56%	-8,0%	52%	-10,3%
Bénéficiaires Obligation d'Emploi	1 951	13%	-8,1%	9%	-4,4%
inscrits depuis plus d'un an	7 684	49%	-13,2%	47%	-14,3%
bénéficiaires du RSA	2 150	14%	-9,5%	17%	-11,0%
moins de 25 ans	1 970	13%	-17,8%	12%	-19,7%
aucune activité (cat. A)	7 597	49%	-14,7%	54%	-19,2%
durablement éloignés de l'emploi	2 825	18%	-21,1%	20%	-24,5%

Evolution annuelle de la demande d'emploi, par typologie de public

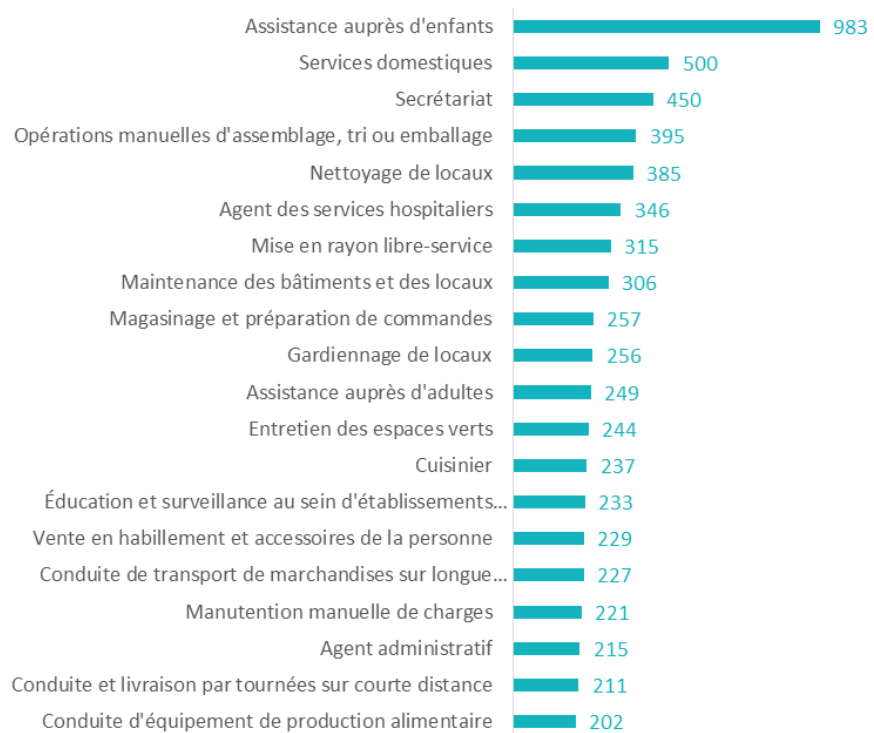


Poids des publics spécifiques dans la demande d'emploi

Surreprésentation (par rapport à la moyenne régionale) : Catégorie BC, seniors, BOE, infra-bac

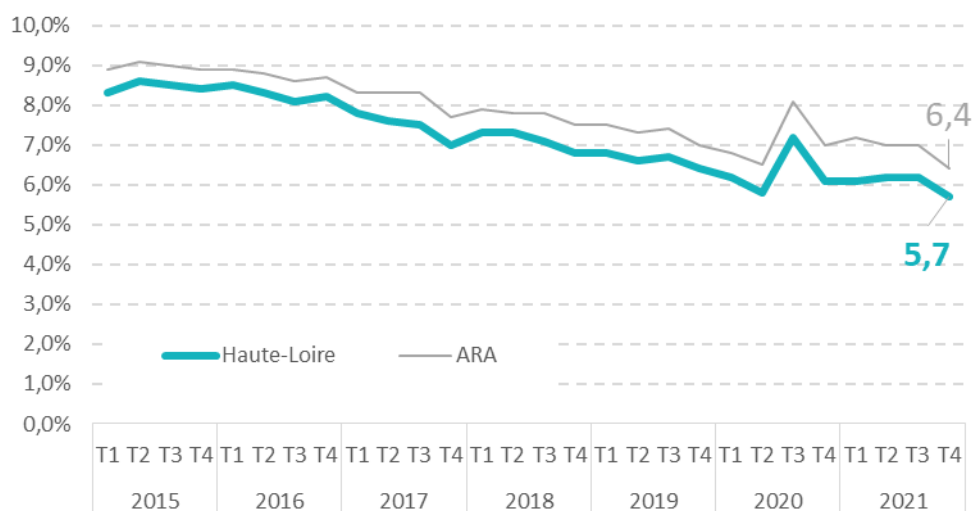


Les 20 métiers les plus recherchés par les demandeurs d'emploi

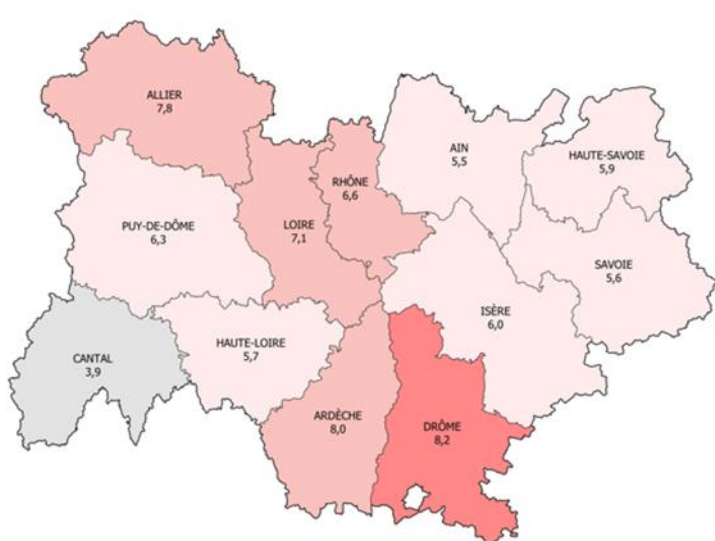


## Le taux de chômage (au sens INSEE / BIT)

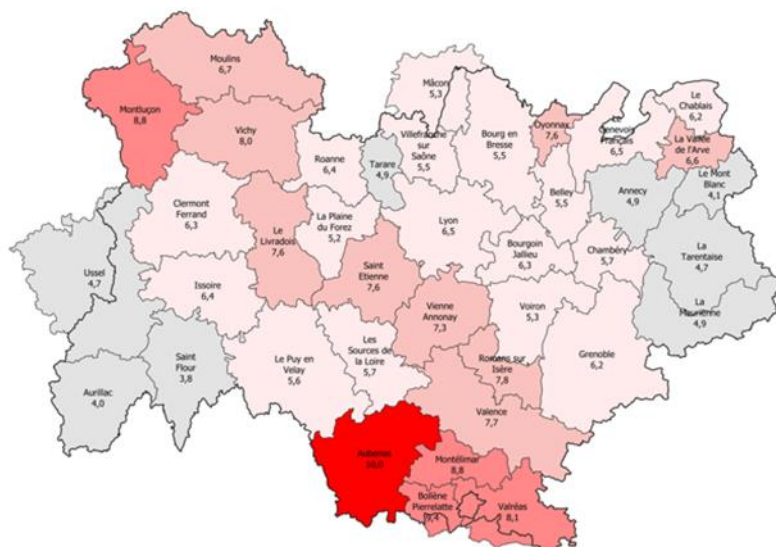
A fin décembre 2021 – Source INSEE



### Taux de chômage au 4<sup>ème</sup> trimestre 2021



Par département



Par zone d'emploi

**RAPPEL : Le taux de chômage n'est pas calculé à partir du nombre de demandeurs d'emploi inscrits à Pôle emploi.**

Le taux de chômage donne la proportion de chômeurs (au sens du Bureau International du Travail - BIT) parmi la population active. Il est **calculé trimestriellement par l'INSEE**, à partir de l'enquête Emploi. Il est déclinable jusqu'au niveau des zones d'emploi.

Le nombre de chômeurs (en sens du BIT) et le nombre de demandeurs d'emploi en fin de mois (DEFM) inscrits à Pôle emploi ne coïncident pas : par exemple, un chômeur au sens du BIT non inscrit à Pôle emploi n'est pas comptabilisé comme un demandeur d'emploi.

Les volumes de demandeur d'emploi inscrits à Pôle emploi, **communiqués mensuellement par Pôle emploi**, correspondent à l'exploitation de données administratives, consolidées nationalement.