



ENQUÊTE BESOINS EN MAIN-D'ŒUVRE 2021

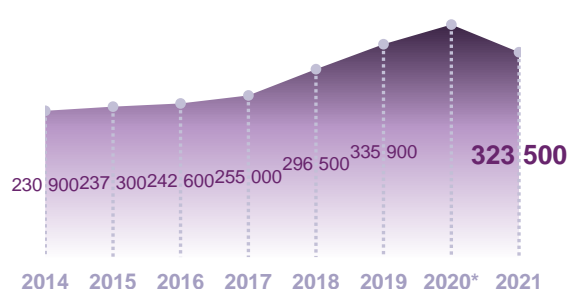
ÉCLAIRAGES ET SYNTHÈSES

AUVERGNE-RHÔNE-ALPES

AVERTISSEMENT : Les résultats de cette étude reposent sur les réponses des employeurs fin 2020 quant à leurs intentions d'embauche et leurs difficultés de recrutement anticipées pour 2021. Ces résultats ne prennent pas en compte les effets non anticipés de la crise du coronavirus. Les impacts de cette crise peuvent affecter à la fois le nombre de projets de recrutement et les difficultés rencontrées.



Les projets de recrutement

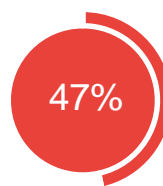


*2020 : Résultats non comparables

- 12 400



des projets ne sont pas liés à une activité saisonnière



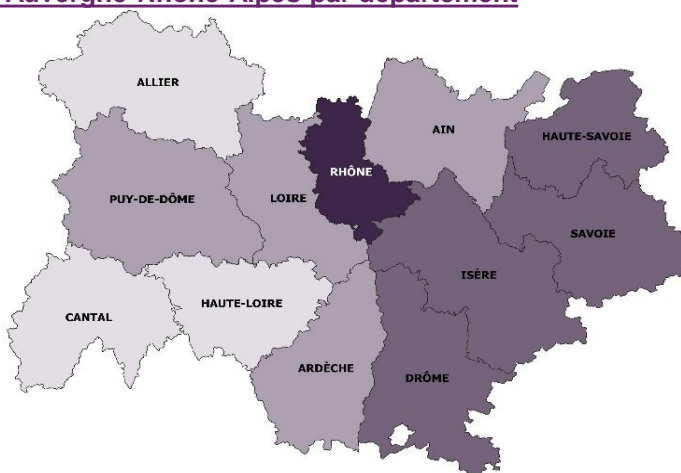
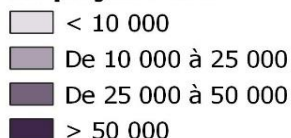
des projets sont jugés difficiles à réaliser par les employeurs



des établissements envisagent de recruter

Répartition des intentions d'embauche en Auvergne-Rhône-Alpes par département

Nb projets 2021



TOP 10 des métiers non saisonniers (H/F)

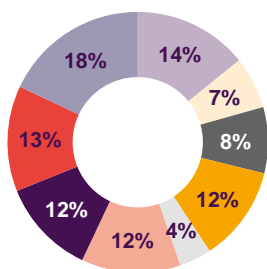
Les métiers précédés d'une * font également partie du TOP 10 des métiers non saisonniers nationaux.

*Aides-soignants	9 230	1 360
*Aides à domicile, aides ménagers, travail. familiaux	7 470	1 280
*Agents d'entretien de locaux (y c ATSEM)	7 280	2 560
*Aides emp. poly. cuisine (y.c. crêpes, pizzas, plonge ...)	6 270	4 230
*Ouvriers NQ de l'emballage et manutentionnaires	5 320	3 470
*Employés de libre-service	4 470	2 710
Secrétaires bureautiques (y c secrétaires médicales)	4 350	610
*Ingé. cadres études, R&D, chefs projets informatiques	4 150	30
Prof. animation socioculturelle (animateurs et directeurs)	3 870	7 430
Ouvriers NQ du second œuvre du bâtiment	3 740	370

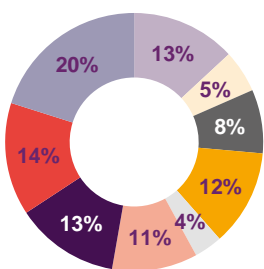
■ Non saisonniers ■ Saisonniers

Répartition par secteur d'activité

Auvergne-Rhône-Alpes



France

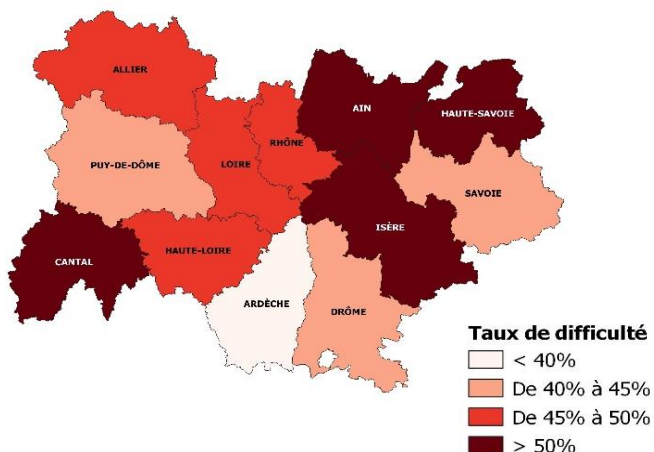


Légende :



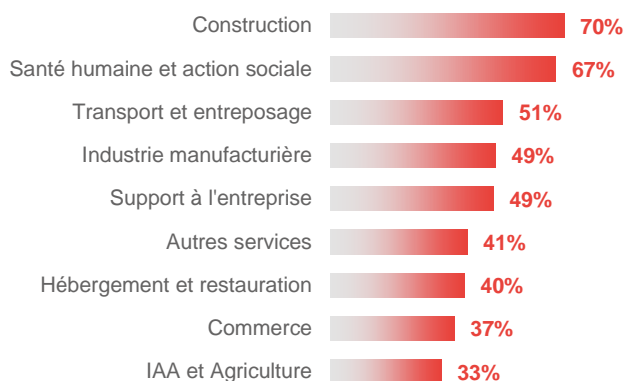
Les difficultés de recrutement

Part de projets jugés difficiles par département



Par secteur d'activité

Auvergne-Rhône-Alpes



Les métiers difficiles à pourvoir

Métiers classés par volume de projets de recrutement jugés difficiles à pourvoir par les employeurs

Métier	Projets 2021	dont difficiles	% difficiles		% saisonniers
			Région	France	
Aides-soignants	10 590	7 620	72%	68%	13%
Aides à domicile, aides ménagers, travail. familiaux	8 750	7 430	85%	77%	15%
Viticulteurs, arboriculteurs salariés, cueilleurs	25 570	7 030	28%	29%	96%
Prof. animation socioculturelle (animateurs et directeurs)	11 300	5 370	47%	37%	66%
Aides emp. poly. cuisine (y.c. crêpes, pizzas, plonge ...)	10 500	4 600	44%	38%	40%
Serveurs de cafés, de restaurants et commis	11 900	4 570	38%	42%	69%
Agents d'entretien de locaux (y c ATSEM)	9 840	3 980	40%	39%	26%
Cuisiniers	6 590	3 120	47%	49%	59%
Employés de l'hôtellerie	7 720	3 060	40%	39%	80%
Employés de maison et personnels de ménage	4 510	3 020	67%	65%	31%

Lecture: Aides-soignants est le métier qui présente le plus de projets jugés difficiles en Auvergne-Rhône-Alpes. 72% des projets de recrutement de ce métier sont jugés difficiles dans la région contre 68% en France. Par ailleurs, 13% des projets de ce métier dans la région sont liés à une activité saisonnière.

MÉTHODOLOGIE

Le champ de cette enquête est le même que celui de l'enquête 2020, soit :

- les établissements relevant de l'Assurance chômage,
- les établissements de 0 salarié ayant émis au moins une déclaration d'embauche au cours des 12 derniers mois,
- les établissements du secteur agricole,
- les établissements du secteur public relevant des collectivités territoriales (communes, régions...),
- les établissements publics administratifs (syndicats intercommunaux, hôpitaux, écoles...).

L'enquête porte donc sur l'ensemble des employeurs hors administrations de l'État (Ministères, Police, Justice...) et entreprises publiques (Banque de France...). Cette définition correspond au total à 294 967 établissements en Auvergne-Rhône-Alpes (extraits du répertoire SIRENE), dont 229 800 ont été interrogés cette année. Plus de 55 000 établissements ont répondu au questionnaire en Auvergne-Rhône-Alpes. Les résultats ont ensuite été redressés pour être représentatifs de l'ensemble des établissements de la région. La reproduction des renseignements contenus dans cette étude est autorisée sous réserve d'en mentionner la source.

Directeur de la publication : Frédéric TOUBEAU, Directeur Régional
Pôle emploi Auvergne-Rhône-Alpes
Rédaction : Service Statistiques, Etudes et Evaluation
Pôle emploi Auvergne-Rhône-Alpes
Réalisation : Services Statistiques, Etudes et Evaluation,
Communication, Pôle emploi Auvergne-Rhône-Alpes
Contact : stat.ara@pole-emploi.fr

EN SAVOIR PLUS

Retrouvez l'ensemble des publications sur :
pole-emploi.org/regions/auvergne-rhone-alpes/
> Statistiques et Analyses

