

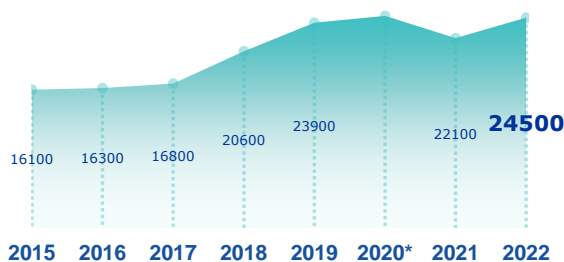
ENQUÊTE BESOINS EN MAIN-D'ŒUVRE 2022 DÉPARTEMENT DE LA LOIRE

AVERTISSEMENT : L'enquête BMO s'est déroulée en période de forte conjoncture économique, depuis la levée des restrictions sanitaires à la mi 2021. Cela se traduit par des perspectives de recrutement élevées. Les conséquences de la guerre en Ukraine créent un aléa sur l'activité au cours des prochains mois, sans que cela soit pris en compte dans les projets de recrutement exprimés par les employeurs.

STATISTIQUES, ÉTUDES ET ÉVALUATION

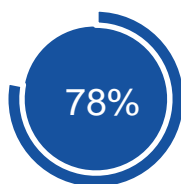


Les projets de recrutement

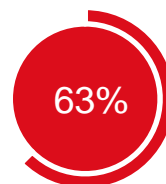


*En raison du contexte sanitaire, les résultats de l'enquête sur l'année 2020 ne sont pas représentatifs

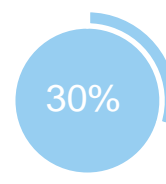
+ 2 400



des projets ne sont pas liés à une activité saisonnière



des projets sont jugés difficiles à réaliser par les employeurs

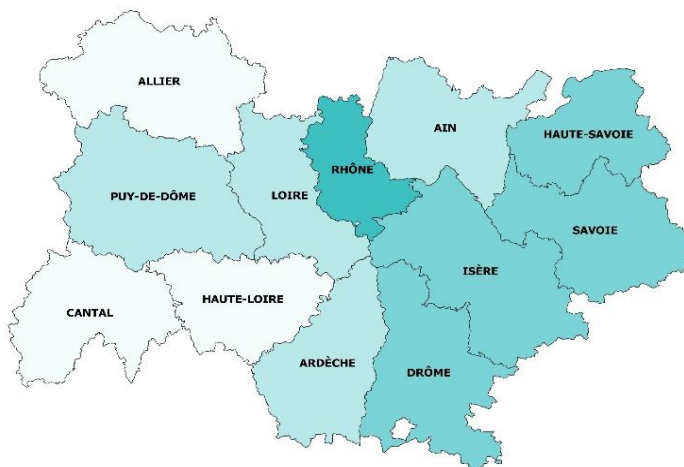


des établissements envisagent de recruter

Répartition par département

Nb projets 2022

- < 15 000
- De 15 000 à 30 000
- De 30 000 à 60 000
- > 60 000



TOP 10 des métiers non saisonniers (H/F)

Les métiers précédés d'une * font également partie du TOP 10 des métiers non saisonniers régionaux.

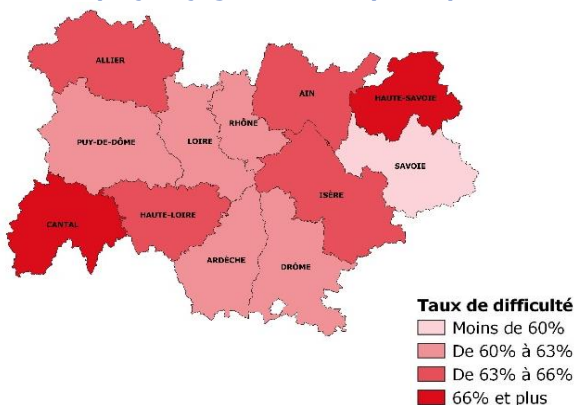
Metier	Non saisonniers	Saisonniers
*Aides-soignants	640	200
*Agents d'entretien de locaux (y c ATSEM)	560	120
*Aides emp. poly. cuisine (y.c. crêpes, pizzas, plonge...)	560	130
*Aides à domicile, aides ménagers, travail. familiaux	510	170
*Ouvriers NQ de l'emballage et manutentionnaires	470	80
*Ouvriers NQ du gros œuvre du bâtiment	470	0
*Conducteurs routiers et grands routiers	410	10
*Employés de libre-service	410	180
*Secrétaires bureautiques (y c secrétaires médicales)	390	80
Commerciaux (techniciens commerciaux en entreprise)	390	0

Répartition par secteur d'activité



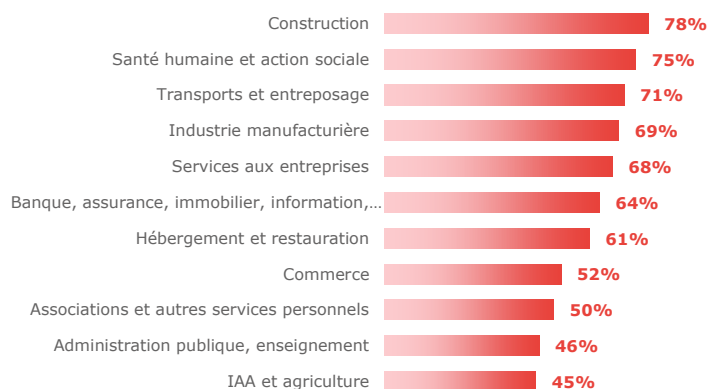
Les difficultés de recrutement

Part de projets jugés difficiles par département



Par secteur d'activité

Département de la Loire



Les métiers difficiles à pourvoir

Métiers classés par taux de difficulté décroissant

Métier	Projets 2022	dont difficiles	% difficiles		% saisonniers
			Dept	Région	
Menuisiers et ouvriers agencement et isolation	160	160	99%	82%	14%
Aides à domicile, aides ménagers, travail. familiaux	680	650	96%	89%	25%
Ouvriers Q de la peinture et de la finition du bâtiment	140	130	92%	85%	0%
Maçons	330	310	92%	80%	19%
Électriciens du bâtiment	130	120	92%	80%	0%
Conducteurs de transport en commun sur route	150	130	90%	94%	0%
Couvreurs	140	120	88%	92%	0%
Ouvriers Q de la maintenance en mécanique	190	160	87%	80%	8%
Ouvriers NQ du second œuvre du bâtiment	390	340	87%	72%	4%
Infirmiers, cadres infirmiers et puériculteurs	470	400	86%	78%	19%

Lecture: Menuisiers et ouvriers agencement et isolation est le métier qui présente le plus de projets jugés difficiles sur le territoire. 99% des projets de recrutement de ce métier sont jugés difficiles sur le territoire contre 82% au niveau régional. Par ailleurs, 14% des projets de ce métier dans ce territoire sont liés à une activité saisonnière.

MÉTHODOLOGIE

Le champ de cette enquête est le même que celui de l'enquête 2021, soit :

- les établissements relevant de l'Assurance chômage,
- les établissements de 0 salarié ayant émis au moins une déclaration d'embauche au cours des 12 derniers mois,
- les établissements du secteur agricole,
- les établissements du secteur public relevant des collectivités territoriales (communes, régions...),
- les établissements publics administratifs (syndicats intercommunaux, hôpitaux, écoles...).

L'enquête porte donc sur l'ensemble des employeurs hors administrations de l'État (Ministères, Police, Justice...) et entreprises publiques (Banque de France...). Cette définition correspond au total à 291 171 établissements en Auvergne-Rhône-Alpes (extraits du répertoire SIRENE), dont 207 500 ont été interrogés cette année.

Plus de 52 000 établissements ont répondu au questionnaire en Auvergne-Rhône-Alpes. Les résultats ont ensuite été redressés pour être représentatifs de l'ensemble des établissements de la région.

La reproduction des renseignements contenus dans cette étude est autorisée sous réserve d'en mentionner la source.

EN SAVOIR +

Retrouvez l'ensemble des publications sur : www.observatoire-emploi-ara.fr

Directeur de la publication : Frédéric TOUBEAU, Directeur Régional Pôle emploi Auvergne-Rhône-Alpes
Rédaction : Service Statistiques, Etudes et Evaluation Pôle emploi Auvergne-Rhône-Alpes

Réalisation : Services Statistiques, Etudes et Evaluation, Communication, Pôle emploi Auvergne-Rhône-Alpes
Contact : stat.ara@pole-emploi.fr