

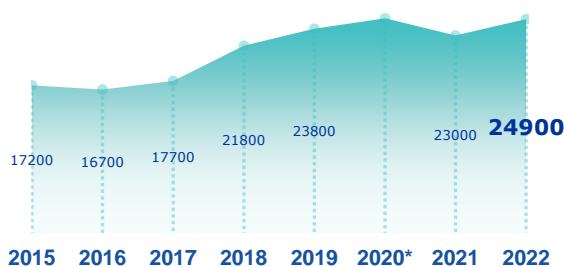
ENQUÊTE BESOINS EN MAIN-D'ŒUVRE 2022 DÉPARTEMENT DU PUY DE DÔME

AVERTISSEMENT : L'enquête BMO s'est déroulée en période de forte conjoncture économique, depuis la levée des restrictions sanitaires à la mi 2021. Cela se traduit par des perspectives de recrutement élevées. Les conséquences de la guerre en Ukraine créent un aléa sur l'activité au cours des prochains mois, sans que cela soit pris en compte dans les projets de recrutement exprimés par les employeurs.

STATISTIQUES, ÉTUDES ET ÉVALUATION

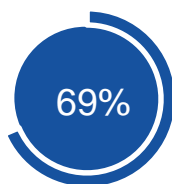


Les projets de recrutement

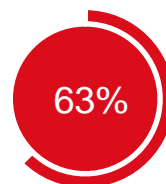


*En raison du contexte sanitaire, les résultats de l'enquête sur l'année 2020 ne sont pas représentatifs

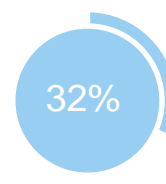
+ 2 000



des projets ne sont pas liés à une activité saisonnière



des projets sont jugés difficiles à réaliser par les employeurs

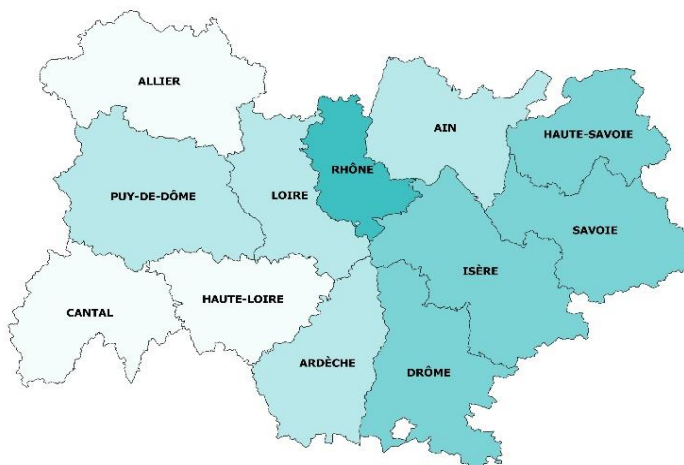


des établissements envisagent de recruter

Répartition par département

Nb projets 2022

- < 15 000
- De 15 000 à 30 000
- De 30 000 à 60 000
- > 60 000



TOP 10 des métiers non saisonniers (H/F)

Les métiers précédés d'une * font également partie du TOP 10 des métiers non saisonniers régionaux.

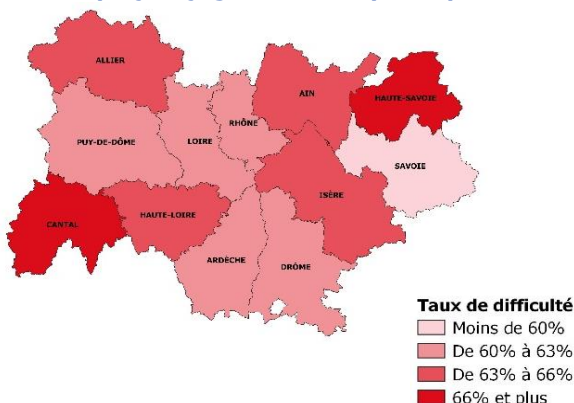
Métier	Non saisonniers	Saisonniers
*Agents d'entretien de locaux (y c ATSEM)	790	280
*Aides emp. poly. cuisine (y.c. crêpes, pizzas, plonge...)	480	360
*Aides-soignants	480	140
*Conducteurs routiers et grands routiers	390	60
*Serveurs de cafés, de restaurants et commis	390	630
Cuisiniers	370	230
*Secrétaires bureautiques (y c secrétaires médicales)	360	40
*Aides à domicile, aides ménagers, travail. familiaux	350	60
Vendeur habil., acces. luxe, sport, loisirs et culture	320	130
Maçons	290	10

Répartition par secteur d'activité

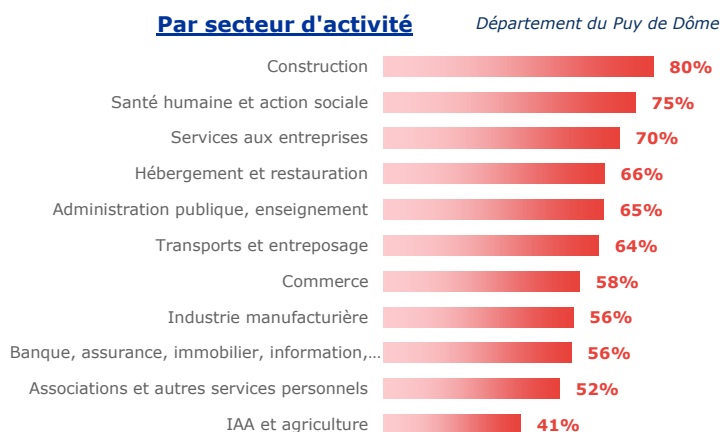


Les difficultés de recrutement

Part de projets jugés difficiles par département



Par secteur d'activité



Les métiers difficiles à pourvoir

Métiers classés par taux de difficulté décroissant

Métier	Projets 2022	dont difficiles	% difficiles		% saisonniers
			Dept	Région	
Plombiers, chauffagistes	190	190	100%	82%	3%
Boulangers, pâtisseries	130	120	96%	65%	5%
Infirmiers, cadres infirmiers et puériculteurs	320	300	95%	78%	12%
Maçons	300	270	91%	80%	3%
Aides à domicile, aides ménagers, travail. familiaux	420	370	88%	89%	15%
Employés de maison et personnels de ménage	260	230	88%	79%	32%
Tech. et AM de la maintenance et de l'environnement	240	210	86%	74%	1%
Aides-soignants	620	530	86%	82%	23%
Conducteurs routiers et grands routiers	450	390	85%	81%	13%
Agents d'entretien de locaux (y c ATSEM)	1 060	900	85%	63%	26%

Lecture: Plombiers, chauffagistes est le métier qui présente le plus de projets jugés difficiles sur le territoire. 100% des projets de recrutement de ce métier sont jugés difficiles sur le territoire contre 82% au niveau régional. Par ailleurs, 3% des projets de ce métier dans ce territoire sont liés à une activité saisonnière.

MÉTHODOLOGIE

Le champ de cette enquête est le même que celui de l'enquête 2021, soit :

- les établissements relevant de l'Assurance chômage,
- les établissements de 0 salarié ayant émis au moins une déclaration d'embauche au cours des 12 derniers mois,
- les établissements du secteur agricole,
- les établissements du secteur public relevant des collectivités territoriales (communes, régions...),
- les établissements publics administratifs (syndicats intercommunaux, hôpitaux, écoles...).

L'enquête porte donc sur l'ensemble des employeurs hors administrations de l'État (Ministères, Police, Justice...) et entreprises publiques (Banque de France...). Cette définition correspond au total à 291 171 établissements en Auvergne-Rhône-Alpes (extraits du répertoire SIRENE), dont 207 500 ont été interrogés cette année.

Plus de 52 000 établissements ont répondu au questionnaire en Auvergne-Rhône-Alpes. Les résultats ont ensuite été redressés pour être représentatifs de l'ensemble des établissements de la région. La reproduction des renseignements contenus dans cette étude est autorisée sous réserve d'en mentionner la source.

.....

Directeur de la publication : Frédéric TOUBEAU,
Directeur Régional Pôle emploi Auvergne-Rhône-Alpes

Rédaction : Service Statistiques, Etudes et Evaluation
Pôle emploi Auvergne-Rhône-Alpes

Réalisation : Services Statistiques, Etudes et Evaluation,
Communication, Pôle emploi Auvergne-Rhône-Alpes

Contact : stat.ara@pole-emploi.fr

EN SAVOIR +

Retrouvez l'ensemble des publications sur : www.observatoire-emploi-ara.fr