

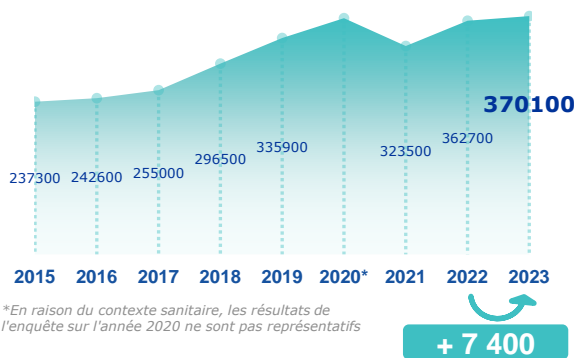


ENQUÊTE BESOINS EN MAIN-D'ŒUVRE 2023

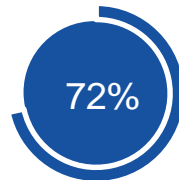
AUVERGNE-RHÔNE-ALPES

STATISTIQUES, ÉTUDES ET ÉVALUATION

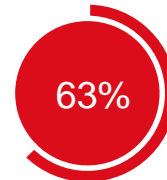
Les projets de recrutement



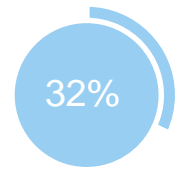
*En raison du contexte sanitaire, les résultats de l'enquête sur l'année 2020 ne sont pas représentatifs



des projets ne sont pas liés à une activité saisonnière



des projets sont jugés difficiles à réaliser par les employeurs

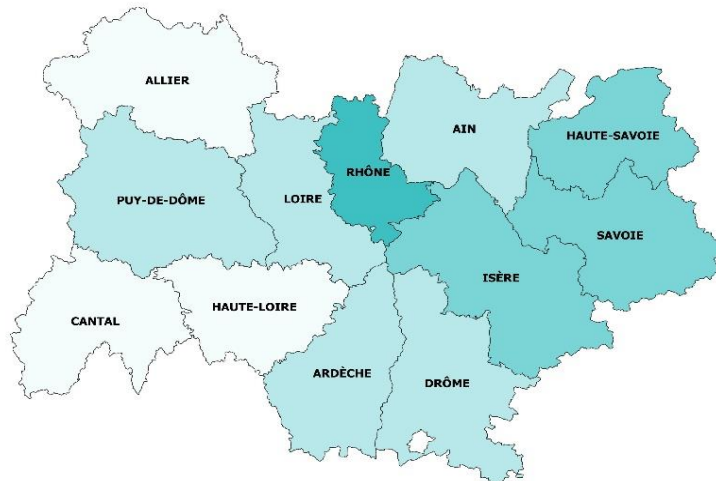


des établissements envisagent de recruter

Répartition par département

Nb projets 2023

- < 15 000
- De 15 000 à 30 000
- De 30 000 à 60 000
- > 60 000



TOP 10 des métiers non saisonniers (H/F)

Les métiers précédés d'une * font également partie du TOP 10 des métiers non saisonniers nationaux.

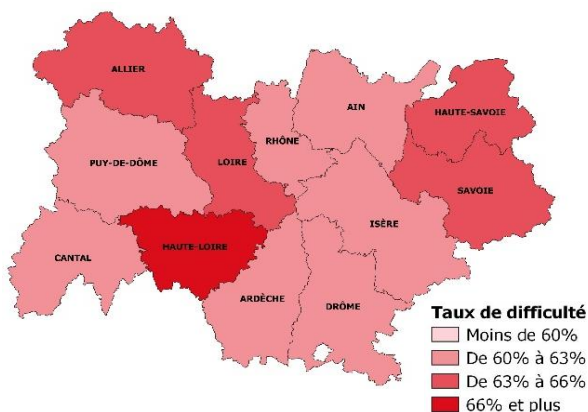
Metier	Non saisonniers	Saisonniers
*Aides-soignants	9 800	1 460
*Aides emp. poly. cuisine (y.c. crêpes, pizzas, plonge...)	8 690	5 020
*Aides à domicile, aides ménagers, travail. familiaux	8 590	1 550
*Agents d'entretien de locaux (y c ATSEM)	8 410	3 560
*Serveurs de cafés, de restaurants et commis	6 670	10 160
*Ouvriers NQ de l'emballage et manutentionnaires	5 770	3 310
*Secrétaires bureautiques (y c secrétaires médicales)	5 210	360
*Cuisiniers	4 940	4 870
*Infirmiers, cadres infirmiers et puériculteurs	4 880	370
Conducteurs routiers et grands routiers	4 750	620

Répartition par secteur d'activité

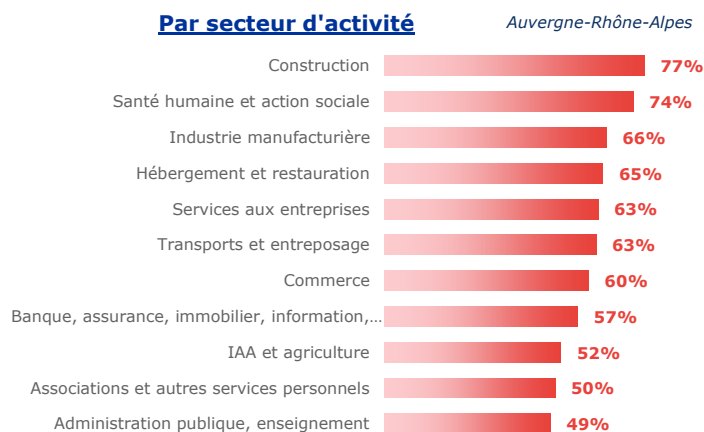


Les difficultés de recrutement

Part de projets jugés difficiles par département



Par secteur d'activité



Les métiers difficiles à pourvoir

Métiers classés par taux de difficulté décroissant

Métier	Projets 2023	dont difficiles	% difficiles		% saisonniers
			Région	France	
Plombiers, chauffagistes	2 730	2 470	90%	81%	3%
Aides à domicile, aides ménagers, travail. familiaux	10 140	8 810	87%	84%	15%
Conducteurs de transport en commun sur route	2 750	2 320	84%	80%	23%
Maçons	3 600	2 990	83%	78%	7%
Menuisiers et ouvriers agencement et isolation	2 530	2 080	82%	79%	9%
Ouvriers Q de la maintenance en mécanique	1 970	1 600	81%	79%	5%
Aides-soignants	11 260	8 760	78%	75%	13%
Coiffeurs, esthéticiens, hydrothérapeutes	3 180	2 450	77%	77%	16%
Tech. et AM de la maintenance et de l'environnement	4 160	3 170	76%	72%	6%
Ingé. cadres études, R&D, chefs projets informatiques	4 780	3 620	76%	69%	1%

Lecture: Plombiers, chauffagistes est le métier qui présente le plus de projets jugés difficiles dans la région. 90% des projets de recrutement de ce métier sont jugés difficiles dans la région contre 81% au niveau national. Par ailleurs, 3% des projets de ce métier dans la région sont liés à une activité saisonnière.

MÉTHODOLOGIE

Le champ de cette enquête est le même que celui de l'enquête 2022, soit :

- les établissements relevant de l'Assurance chômage,
- les établissements de 0 salarié ayant émis au moins une déclaration d'embauche au cours des 12 derniers mois,
- les établissements du secteur agricole,
- les établissements du secteur public relevant des collectivités territoriales (communes, régions...),
- les établissements publics administratifs (syndicats intercommunaux, hôpitaux, écoles...).

L'enquête porte donc sur l'ensemble des employeurs hors administrations de l'État (Ministères, Police, Justice...) et entreprises publiques (Banque de France...). Cette définition correspond au total à 303 103 établissements en Auvergne-Rhône-Alpes (extraits du répertoire SIRENE), dont 231 400 ont été interrogés cette année.

Près de 47 700 établissements ont répondu au questionnaire en Auvergne-Rhône-Alpes. Les résultats ont ensuite été redressés pour être représentatifs de l'ensemble des établissements de la région. La reproduction des renseignements contenus dans cette étude est autorisée sous réserve d'en mentionner la source.

.....

Directeur de la publication : Frédéric TOUBEAU,
Directeur Régional Pôle emploi Auvergne-Rhône-Alpes

Rédaction : Service Statistiques, Etudes et Evaluation
Pôle emploi Auvergne-Rhône-Alpes

Réalisation : Services Statistiques, Etudes et Evaluation,
Communication, Pôle emploi Auvergne-Rhône-Alpes

Contact : stat.ara@pole-emploi.fr

EN SAVOIR +

Retrouvez l'ensemble
des publications sur :
www.observatoire-emploi-ara.fr