

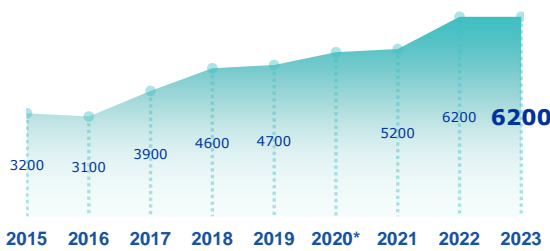


# ENQUÊTE BESOINS EN MAIN-D'ŒUVRE 2023

## DÉPARTEMENT DU CANTAL

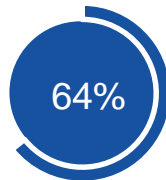
STATISTIQUES, ÉTUDES ET ÉVALUATION

### Les projets de recrutement



\*En raison du contexte sanitaire, les résultats de l'enquête sur l'année 2020 ne sont pas représentatifs

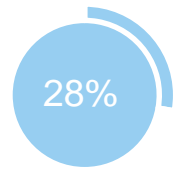
+ 0



des projets ne sont pas liés à une activité saisonnière



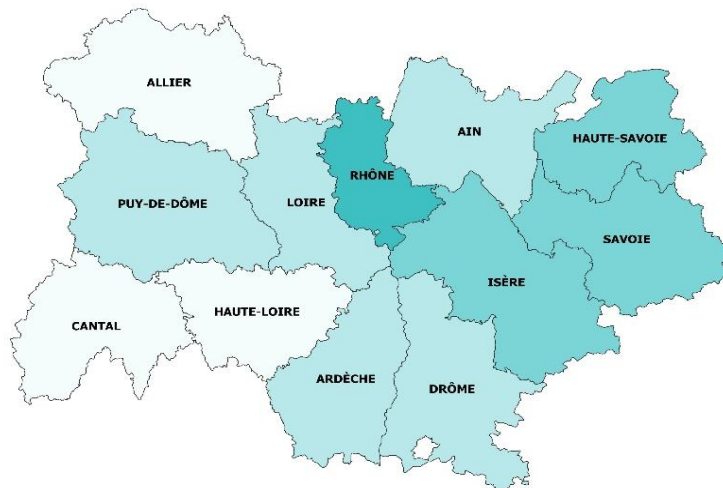
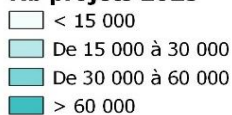
des projets sont jugés difficiles à réaliser par les employeurs



des établissements envisagent de recruter

### Répartition par département

#### Nb projets 2023



### TOP 10 des métiers non saisonniers (H/F)

Les métiers précédés d'une \* font également partie du TOP 10 des métiers non saisonniers régionaux.

Métier	Non saisonniers	Saisonniers
*Aides-soignants	260	40
*Aides emp. poly. cuisine (y.c. crêpes, pizzas, plonge...)	220	190
*Serveurs de cafés, de restaurants et commis	180	260
*Aides à domicile, aides ménagers, travail. familiaux	160	40
*Cuisiniers	160	70
Employés de libre-service	100	100
*Infirmiers, cadres infirmiers et puériculteurs	100	0
Menuisiers et ouvriers agencement et isolation	90	0
Vendeur habil., acces. luxe, sport, loisirs et culture	80	30
Agents de services hospitaliers	80	30

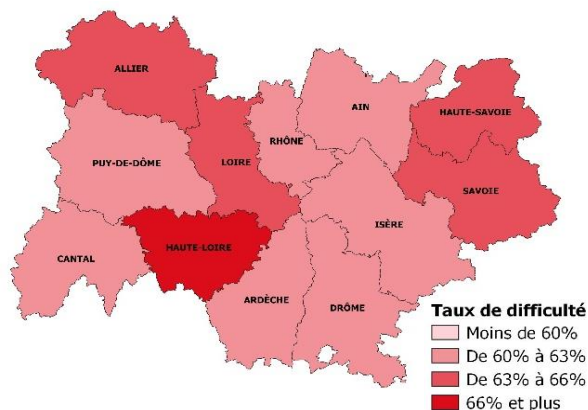
■ Non saisonniers ■ Saisonniers

# Répartition par secteur d'activité

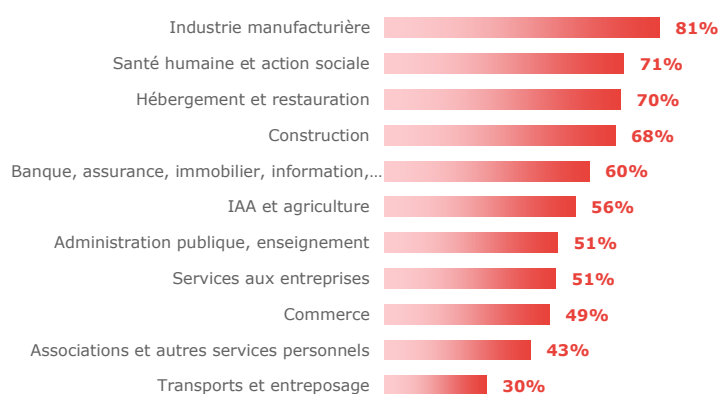


## Les difficultés de recrutement

### Part de projets jugés difficiles par département



### Par secteur d'activité



## Les métiers difficiles à pourvoir

Métiers classés par taux de difficulté décroissant

	Projets 2023	dont difficiles	% difficiles		% saisonniers
			Dept	Région	
Apprentis et ouvriers NQ de l'alimentation (hors IAA)	80	80	100%	67%	27%
Aides à domicile, aides ménagers, travail. familiaux	200	200	100%	87%	18%
Pharmaciens	70	60	87%	89%	18%
Aides emp. poly. cuisine (y.c. crêpes, pizzas, plonge ...)	400	340	84%	59%	47%
Plombiers, chauffagistes	70	50	80%	90%	0%
Maraîchers, horticulteurs salariés	90	80	80%	56%	100%
Vendeurs en produits alimentaires	160	120	77%	54%	56%
Ouvriers NQ du gros œuvre du bâtiment	60	50	76%	71%	0%
Prof. animation socioculturelle (animateurs et directeurs)	270	190	73%	68%	85%
Agriculteurs salariés, ouvriers agricoles	90	60	70%	48%	33%

Lecture: Apprentis et ouvriers NQ de l'alimentation (hors IAA) est le métier qui présente le plus de projets jugés difficiles sur le territoire. 100% des projets de recrutement de ce métier sont jugés difficiles sur le territoire contre 67% au niveau régional. Par ailleurs, 27% des projets de ce métier dans ce territoire sont liés à une activité saisonnière.

### MÉTHODOLOGIE

Le champ de cette enquête est le même que celui de l'enquête 2022, soit :

- les établissements relevant de l'Assurance chômage,
- les établissements de 0 salarié ayant émis au moins une déclaration d'embauche au cours des 12 derniers mois,
- les établissements du secteur agricole,
- les établissements du secteur public relevant des collectivités territoriales (communes, régions...),
- les établissements publics administratifs (syndicats intercommunaux, hôpitaux, écoles...).

L'enquête porte donc sur l'ensemble des employeurs hors administrations de l'État (Ministères, Police, Justice...) et entreprises publiques (Banque de France...). Cette définition correspond au total à 303 103 établissements en Auvergne-Rhône-Alpes (extraits du répertoire SIRENE), dont 231 400 ont été interrogés cette année.

Près de 47 700 établissements ont répondu au questionnaire en Auvergne-Rhône-Alpes. Les résultats ont ensuite été redressés pour être représentatifs de l'ensemble des établissements de la région.

La reproduction des renseignements contenus dans cette étude est autorisée sous réserve d'en mentionner la source.

.....

**Directeur de la publication :** Frédéric TOUBEAU, Directeur Régional Pôle emploi Auvergne-Rhône-Alpes

**Rédaction :** Service Statistiques, Etudes et Evaluation Pôle emploi Auvergne-Rhône-Alpes

**Réalisation :** Services Statistiques, Etudes et Evaluation, Communication, Pôle emploi Auvergne-Rhône-Alpes

**Contact :** stat.ara@pole-emploi.fr

### EN SAVOIR +

Retrouvez l'ensemble des publications sur : [www.observatoire-emploi-ara.fr](http://www.observatoire-emploi-ara.fr)