

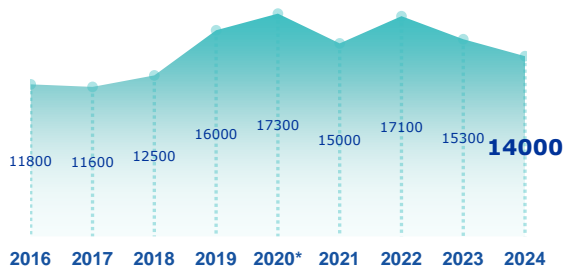
ENQUÊTE BESOINS EN MAIN-D'ŒUVRE 2024



DÉPARTEMENT DE L'ARDÈCHE

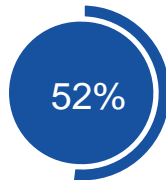
STATISTIQUES, ÉTUDES ET ÉVALUATION

Les projets de recrutement

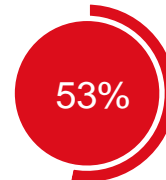


*En raison du contexte sanitaire, les résultats de l'enquête sur l'année 2020 ne sont pas représentatifs

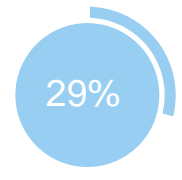
- 1 300



des projets ne sont pas liés à une activité saisonnière

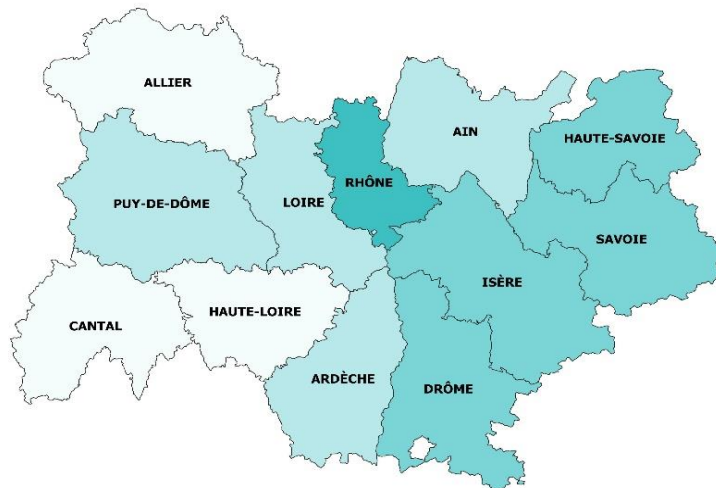


des projets sont jugés difficiles à réaliser par les employeurs



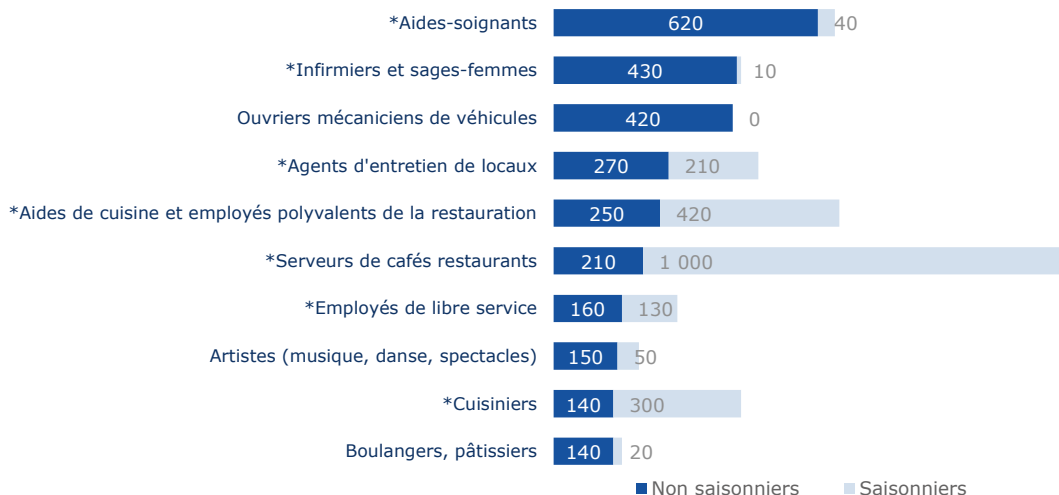
des établissements envisagent de recruter

Répartition par département



TOP 10 des métiers non saisonniers (H/F)

Les métiers précédés d'une * font également partie du TOP 10 des métiers non saisonniers régionaux.

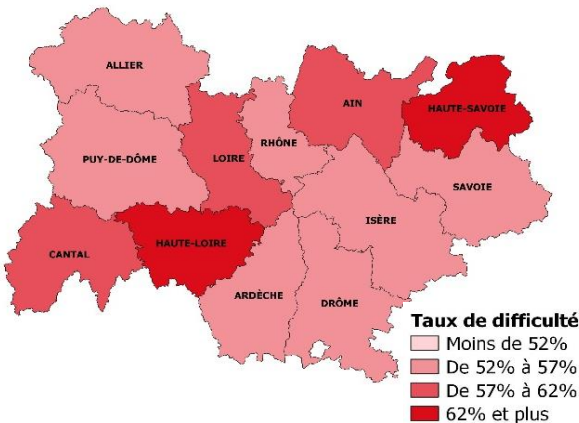


Répartition par secteur d'activité

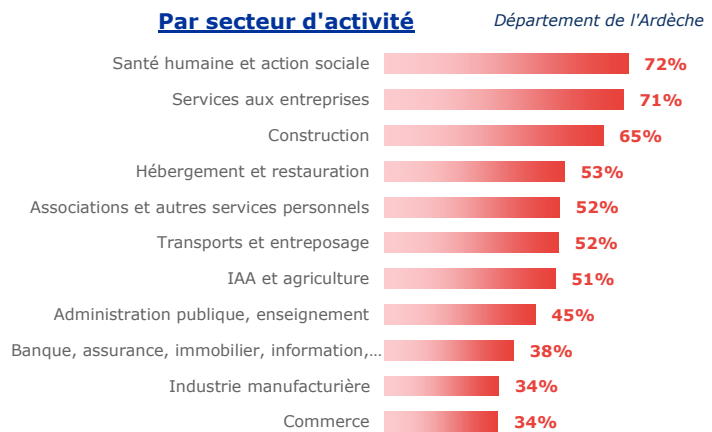


Les difficultés de recrutement

Part de projets jugés difficiles par département



Par secteur d'activité



Les métiers difficiles à pourvoir

Métiers classés par taux de difficulté décroissant

Métier	Projets 2024	dont difficiles	% difficiles		% saisonniers
			DT	Région	
Infirmiers et sages-femmes	430	390	89%	82%	2%
Aides à domicile et auxiliaires de vie	170	150	87%	80%	24%
Personnels de ménage chez des particuliers	240	190	81%	70%	43%
Agents d'entretien de locaux	480	350	74%	43%	44%
Conducteurs de transport en commun sur route	160	120	73%	88%	62%
Aides-soignants	660	470	72%	74%	6%
Jardiniers des espaces verts et naturels	150	110	69%	62%	27%
Viticulteurs, arboriculteurs	840	550	65%	35%	96%
Cuisiniers	430	280	65%	64%	68%
Aides de cuisine et employés polyvalents de la restauration	670	400	60%	56%	62%

Lecture: Infirmiers et sages-femmes est le métier qui présente le plus de projets jugés difficiles sur le territoire. 89% des projets de recrutement de ce métier sont jugés difficiles sur le territoire contre 82% au niveau régional. Par ailleurs, 2% des projets de ce métier dans ce territoire sont liés à une activité saisonnière.

MÉTHODOLOGIE

Le champ de cette enquête est le même que celui de l'enquête 2023, soit :

- les établissements relevant de l'Assurance chômage,
- les établissements de 0 salarié ayant émis au moins une déclaration d'embauche au cours des 12 derniers mois,
- les établissements du secteur agricole,
- les établissements du secteur public relevant des collectivités territoriales (communes, régions...),
- les établissements publics administratifs (syndicats intercommunaux, hôpitaux, écoles...).

L'enquête porte donc sur l'ensemble des employeurs hors administrations de l'État (Ministères, Police, Justice...) et entreprises publiques (Banque de France...). Cette définition correspond au total à 302 530 établissements en Auvergne-Rhône-Alpes (extraits du répertoire SIRENE), dont 206 800 ont été interrogés cette année.

Près de 50 200 établissements ont répondu au questionnaire en Auvergne-Rhône-Alpes. Les résultats ont ensuite été redressés pour être représentatifs de l'ensemble des établissements de la région.

La reproduction des renseignements contenus dans cette étude est autorisée sous réserve d'en mentionner la source.

Directeur de la publication : Frédéric TOUBEAU,
 Directeur Régional France Travail Auvergne-Rhône-Alpes
Rédaction : Service Statistiques, Etudes et Evaluation
 France Travail Auvergne-Rhône-Alpes
Réalisation : Services Statistiques, Etudes et Evaluation,
 Communication, France Travail Auvergne-Rhône-Alpes
Contact : stat.ara@francetravail.fr

EN SAVOIR +

Retrouvez l'ensemble des publications sur : www.observatoire-emploi-ara.fr