

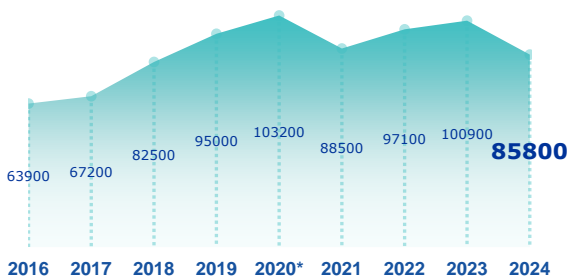
ENQUÊTE BESOINS EN MAIN-D'ŒUVRE 2024

DÉPARTEMENT DU RHÔNE

STATISTIQUES, ÉTUDES ET ÉVALUATION

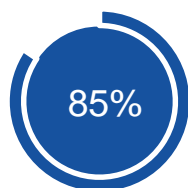


Les projets de recrutement

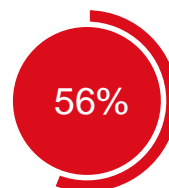


*En raison du contexte sanitaire, les résultats de l'enquête sur l'année 2020 ne sont pas représentatifs

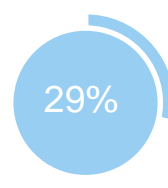
- 15 100



des projets ne sont pas liés à une activité saisonnière



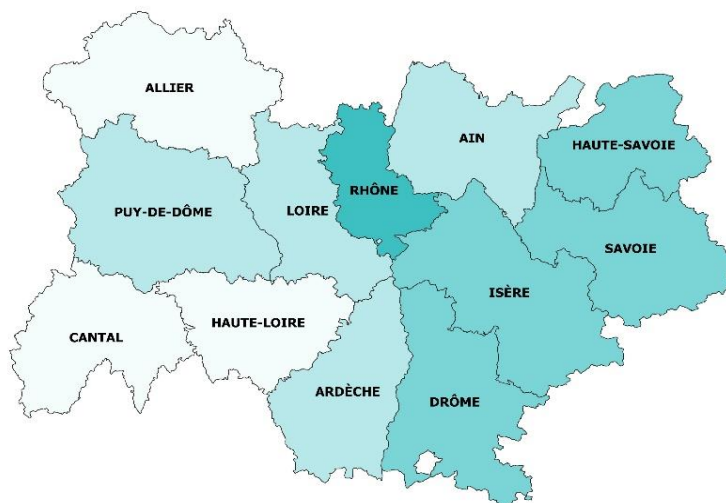
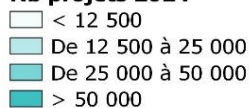
des projets sont jugés difficiles à réaliser par les employeurs



des établissements envisagent de recruter

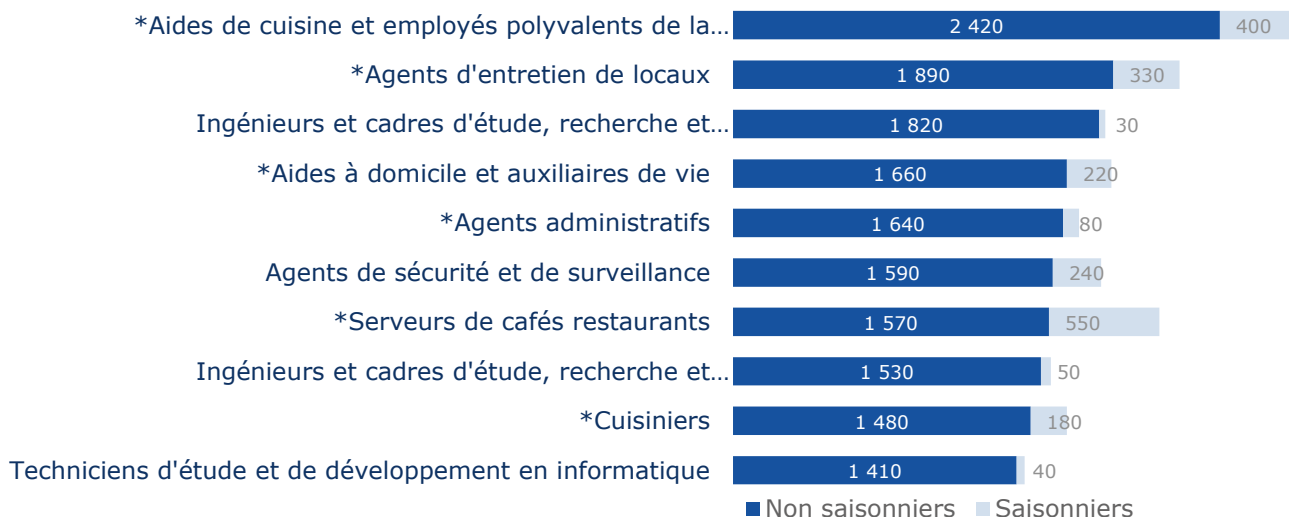
Répartition par département

Nb projets 2024



TOP 10 des métiers non saisonniers (H/F)

Les métiers précédés d'une * font également partie du TOP 10 des métiers non saisonniers régionaux.

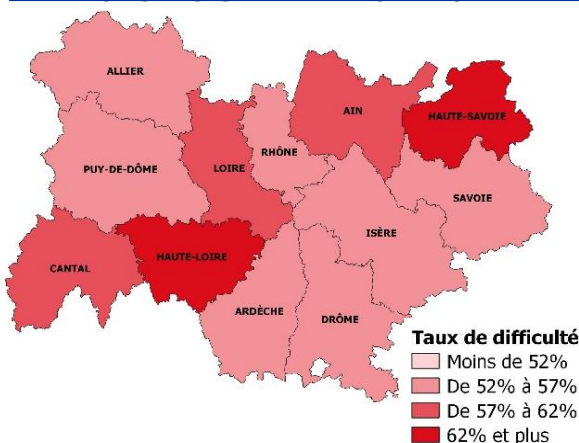


Répartition par secteur d'activité



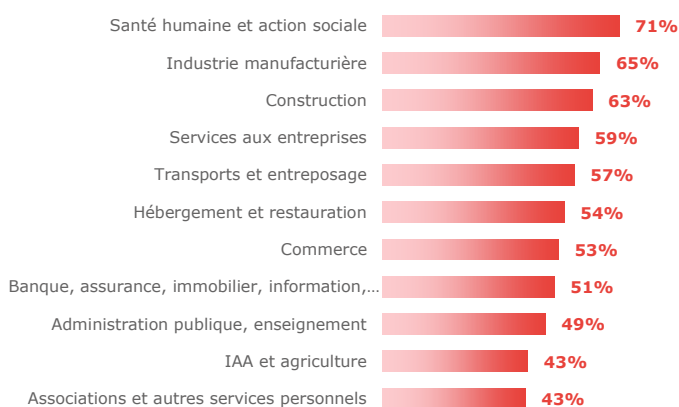
Les difficultés de recrutement

Part de projets jugés difficiles par département



Par secteur d'activité

Département du Rhône



Les métiers difficiles à pourvoir

Métiers classés par taux de difficulté décroissant

| | Projets 2024 | dont difficiles | % difficiles | | % saisonniers |
|---|--------------|-----------------|--------------|--------|---------------|
| | | | Dept | Région | |
| Ouvriers polyvalents d'entretien du bâtiment | 480 | 440 | 91% | 73% | 3% |
| Experts et consultants en systèmes d'information | 800 | 690 | 87% | 81% | 4% |
| Aides à domicile et auxiliaires de vie | 1 880 | 1 560 | 83% | 80% | 12% |
| Ouvriers en électricité du bâtiment | 690 | 550 | 81% | 72% | 5% |
| Ouvriers mécaniciens de véhicules | 1 000 | 810 | 81% | 71% | 1% |
| Educateurs spécialisés et autres intervenants socio-éducatifs | 710 | 550 | 77% | 63% | 7% |
| Jardiniers des espaces verts et naturels | 830 | 640 | 76% | 62% | 11% |
| Plombiers chauffagistes | 530 | 400 | 75% | 79% | 0% |
| Coiffeurs, esthéticiens | 710 | 530 | 74% | 73% | 1% |
| Ingénieurs du BTP, chefs de chantier et conducteurs de travaux (cadres) | 490 | 360 | 74% | 67% | 2% |

Lecture: Ouvriers polyvalents d'entretien du bâtiment est le métier qui présente le plus de projets jugés difficiles sur le territoire. 91% des projets de recrutement de ce métier sont jugés difficiles sur le territoire contre 73% au niveau régional. Par ailleurs, 3% des projets de ce métier dans ce territoire sont liés à une activité saisonnière.

MÉTHODOLOGIE

Le champ de cette enquête est le même que celui de l'enquête 2023, soit :

- les établissements relevant de l'Assurance chômage,
- les établissements de 0 salarié ayant émis au moins une déclaration d'embauche au cours des 12 derniers mois,
- les établissements du secteur agricole,
- les établissements du secteur public relevant des collectivités territoriales (communes, régions...),
- les établissements publics administratifs (syndicats intercommunaux, hôpitaux, écoles...).

L'enquête porte donc sur l'ensemble des employeurs hors administrations de l'État (Ministères, Police, Justice...) et entreprises publiques (Banque de France...). Cette définition correspond au total à 302 530 établissements en Auvergne-Rhône-Alpes (extraits du répertoire SIRENE), dont 206 800 ont été interrogés cette année.

Près de 50 200 établissements ont répondu au questionnaire en Auvergne-Rhône-Alpes. Les résultats ont ensuite été redressés pour être représentatifs de l'ensemble des établissements de la région.

La reproduction des renseignements contenus dans cette étude est autorisée sous réserve d'en mentionner la source.

EN SAVOIR +

Retrouvez l'ensemble des publications sur : www.observatoire-emploi-ara.fr

Directeur de la publication : Frédéric TOUBEAU,

Directeur Régional France Travail Auvergne-Rhône-Alpes

Rédaction : Service Statistiques, Etudes et Evaluation

France Travail Auvergne-Rhône-Alpes

Réalisation : Services Statistiques, Etudes et Evaluation, Communication, France Travail Auvergne-Rhône-Alpes

Contact : stat.ara@francetravail.fr