

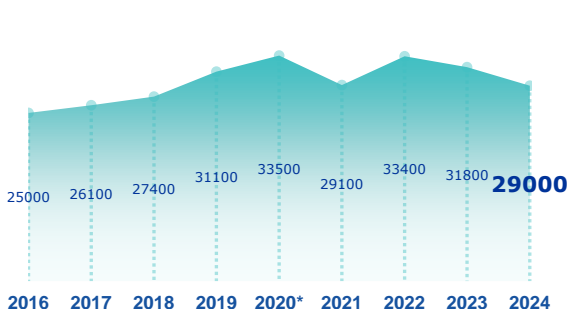
ENQUÊTE BESOINS EN MAIN-D'ŒUVRE 2024



DÉPARTEMENT DE LA SAVOIE

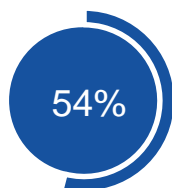
STATISTIQUES, ÉTUDES ET ÉVALUATION

Les projets de recrutement

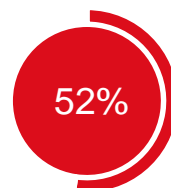


*En raison du contexte sanitaire, les résultats de l'enquête sur l'année 2020 ne sont pas représentatifs

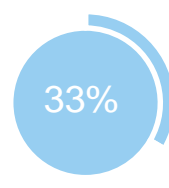
- 2 800



des projets ne sont pas liés à une activité saisonnière



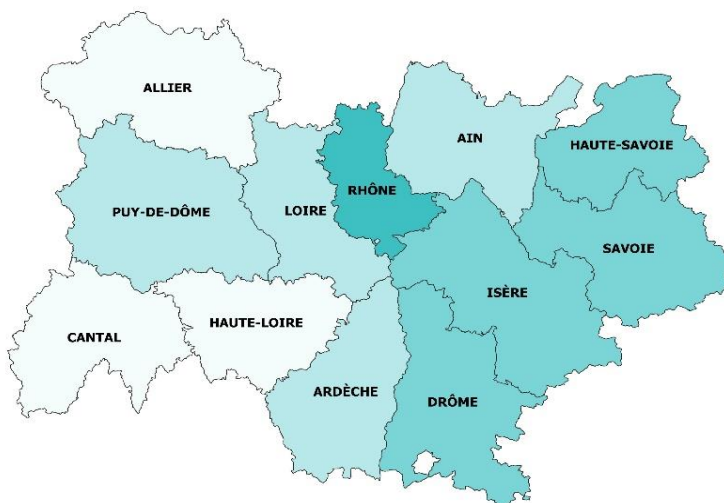
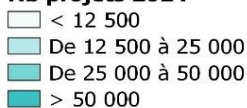
des projets sont jugés difficiles à réaliser par les employeurs



des établissements envisagent de recruter

Répartition par département

Nb projets 2024



TOP 10 des métiers non saisonniers (H/F)

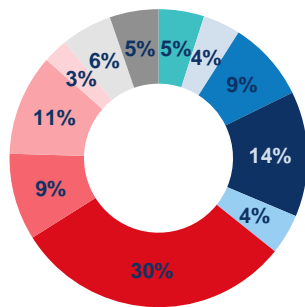
Les métiers précédés d'une * font également partie du TOP 10 des métiers non saisonniers régionaux.

*Aides à domicile et auxiliaires de vie	870	60
*Aides de cuisine et employés polyvalents de la...	760	1 150
*Serveurs de cafés restaurants	660	2 000
*Agents d'entretien de locaux	630	250
Employés de l'hôtellerie	630	1 330
*Cuisiniers	470	1 010
*Aides-soignants	390	80
Boulangers, pâtisseries	260	70
Ouvriers mécaniciens de véhicules	250	90
Educateurs spécialisés et autres intervenants socio-...	240	60

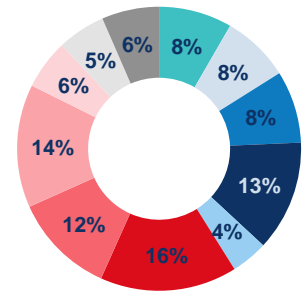
■ Non saisonniers ■ Saisonniers

Répartition par secteur d'activité

Département de la Savoie



Auvergne-Rhône-Alpes

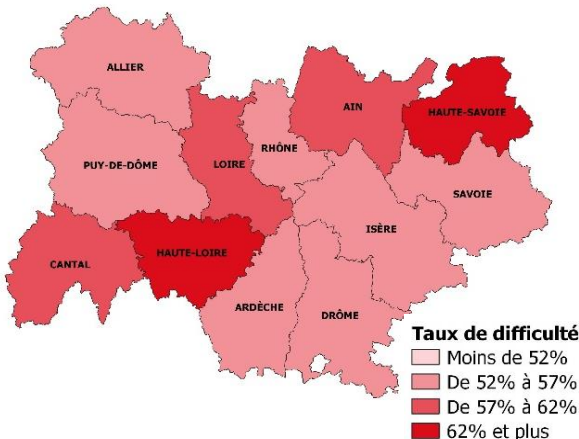


Services

- IAA et agriculture
- Industrie manufacturière
- Construction
- Commerce
- Transports et entreposage
- Hébergement et restauration
- Santé humaine et action sociale
- Services aux entreprises
- Banque, assurance, immobilier, information, communication, informatique
- Administration publique, enseignement
- Associations et autres services personnels

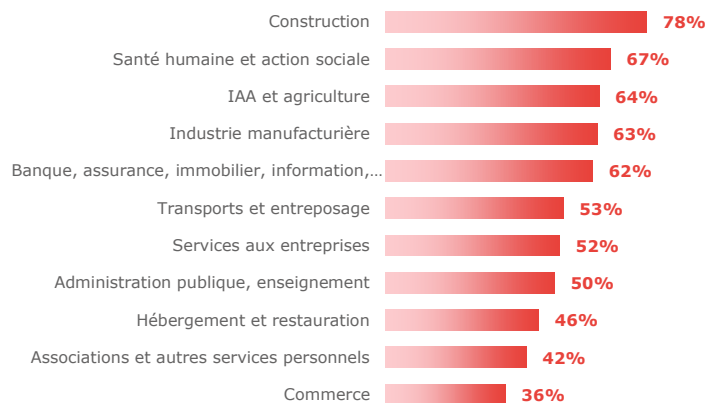
Les difficultés de recrutement

Part de projets jugés difficiles par département



Par secteur d'activité

Département de la Savoie



Les métiers difficiles à pourvoir

Métiers classés par taux de difficulté décroissant

	Projets 2024	dont difficiles	% difficiles		% saisonniers
			Dept	Région	
Couvreur	150	150	100%	93%	39%
Conducteurs de transport en commun sur route	220	220	100%	88%	81%
Ouvriers de la construction en béton	150	140	93%	77%	59%
Charpentiers (métal et bois)	180	160	89%	82%	41%
Ouvriers en pose et décoration de revêtements	150	130	88%	77%	26%
Plombiers chauffagistes	210	180	87%	79%	0%
Aides-soignants	470	400	86%	74%	17%
Ouvriers en travaux de façade, d'étanchéité et d'isolation	200	160	80%	82%	22%
Educateurs spécialisés et autres intervenants socio-éducatifs	290	230	79%	63%	20%
Ouvriers de la maintenance générale et mécanique	300	240	78%	72%	30%

Lecture: Couvreur est le métier qui présente le plus de projets jugés difficiles sur le territoire. 100% des projets de recrutement de ce métier sont jugés difficiles sur le territoire contre 93% au niveau régional. Par ailleurs, 39% des projets de ce métier dans ce territoire sont liés à une activité saisonnière.

MÉTHODOLOGIE

Le champ de cette enquête est le même que celui de l'enquête 2023, soit :

- les établissements relevant de l'Assurance chômage,
- les établissements de 0 salarié ayant émis au moins une déclaration d'embauche au cours des 12 derniers mois,
- les établissements du secteur agricole,
- les établissements du secteur public relevant des collectivités territoriales (communes, régions...),
- les établissements publics administratifs (syndicats intercommunaux, hôpitaux, écoles...).

L'enquête porte donc sur l'ensemble des employeurs hors administrations de l'État (Ministères, Police, Justice...) et entreprises publiques (Banque de France...). Cette définition correspond au total à 302 530 établissements en Auvergne-Rhône-Alpes (extraits du répertoire SIRENE), dont 206 800 ont été interrogés cette année.

Près de 50 200 établissements ont répondu au questionnaire en Auvergne-Rhône-Alpes. Les résultats ont ensuite été redressés pour être représentatifs de l'ensemble des établissements de la région.

La reproduction des renseignements contenus dans cette étude est autorisée sous réserve d'en mentionner la source.

EN SAVOIR +

Retrouvez l'ensemble des publications sur : www.observatoire-emploi-ara.fr

Directeur de la publication : Frédéric TOUBEAU, Directeur Régional France Travail Auvergne-Rhône-Alpes
Rédaction : Service Statistiques, Etudes et Evaluation France Travail Auvergne-Rhône-Alpes
Réalisation : Services Statistiques, Etudes et Evaluation, Communication, France Travail Auvergne-Rhône-Alpes
Contact : stat.ara@francetravail.fr

