

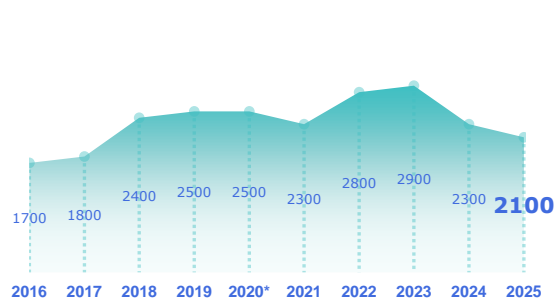


ENQUÊTE BESOINS EN MAIN-D'ŒUVRE 2025

BASSIN DE MONISTROL YSSINGEAUX

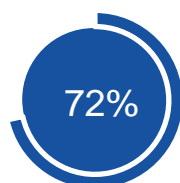
STATISTIQUES, ÉTUDES ET ÉVALUATION

Les projets de recrutement

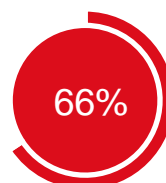


*En raison du contexte sanitaire, les résultats de l'enquête sur l'année 2020 ne sont pas représentatifs

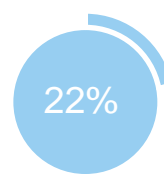
- 200



des projets ne sont pas liés à une activité saisonnière



des projets sont jugés difficiles à réaliser par les employeurs

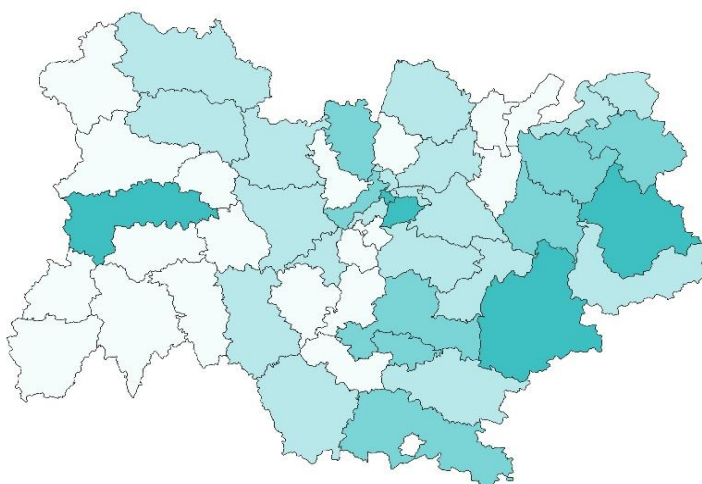


des établissements envisagent de recruter

Répartition par bassin

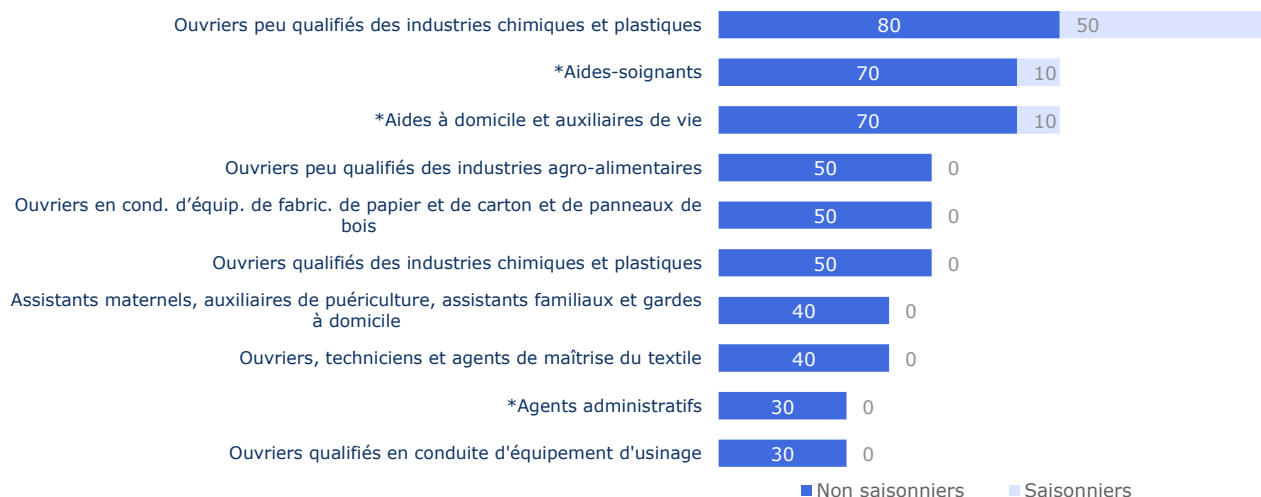
Nb projets 2025

- < 3 000
- De 3 000 à 7 000
- De 7 000 à 12 000
- > 12 000



TOP 10 des métiers non saisonniers (H/F)

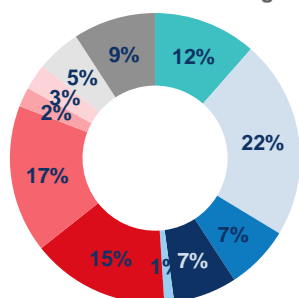
Les métiers précédés d'une * font également partie du TOP 10 des métiers non saisonniers régionaux.



■ Non saisonniers ■ Saisonniers

Répartition par secteur d'activité

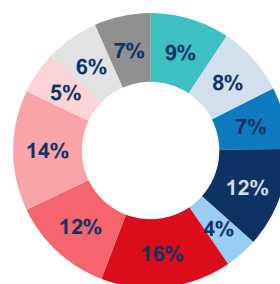
Bassin de Monistrol Yssingaux



Services

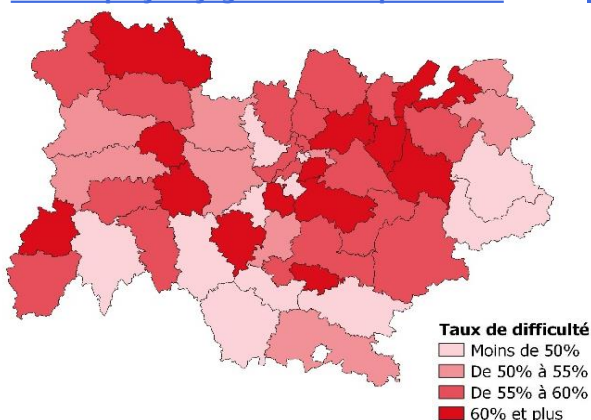
- IAA et agriculture
- Industrie manufacturière
- Construction
- Commerce
- Transports et entreposage
- Hébergement et restauration
- Santé humaine et action sociale
- Services aux entreprises
- Banque, assurance, immobilier, information, communication, informatique
- Administration publique, enseignement
- Associations et autres services personnels

Auvergne-Rhône-Alpes

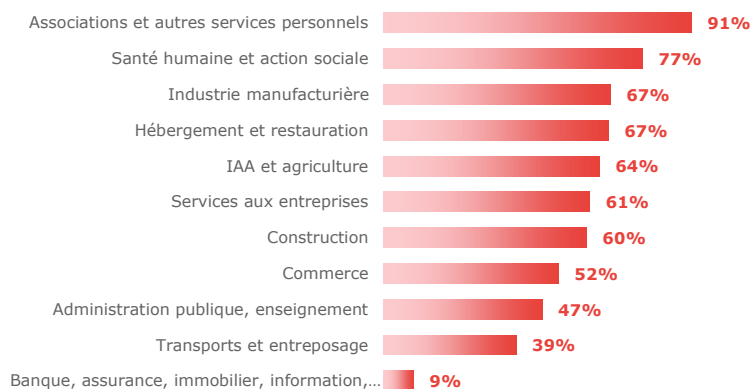


Les difficultés de recrutement

Part de projets jugés difficiles par bassin



Par secteur d'activité



Les métiers difficiles à pourvoir

Métiers classés par taux de difficulté décroissant

	Projets 2025	dont difficiles	% difficiles		% saisonniers
			Bassin	Région	
Ouvriers en cond. d'équip. de fabric. de papier et de carton et de panneaux de bois	50	50	100%	66%	0%
Ouvriers, techniciens et agents de maîtrise du textile	40	40	100%	46%	0%
Personnels de ménage chez des particuliers	40	40	100%	70%	35%
Aides à domicile et auxiliaires de vie	80	80	99%	87%	18%
Aides-soignants	80	70	90%	73%	10%
Ouvriers peu qualifiés des industries agro-alimentaires	50	40	77%	60%	0%
Professionnels de l'animation socioculturelle	120	90	76%	59%	73%
Boulangers, pâtisseries	50	40	76%	52%	44%
Ouvriers qualifiés des industries chimiques et plastiques	50	30	73%	53%	0%
Aides de cuisine et employés polyvalents de la restauration	100	70	67%	44%	67%

Lecture: Ouvriers en cond. d'équip. de fabric. de papier et de carton et de panneaux de bois est le métier qui présente le plus de projets jugés difficiles sur le territoire. 100% des projets de recrutement de ce métier sont jugés difficiles sur le territoire contre 66% au niveau régional. Par ailleurs, 0% des projets de ce métier dans ce territoire sont liés à une activité saisonnière.



EN SAVOIR +

Retrouvez l'ensemble des publications sur : www.observatoire-emploi-ara.fr

MÉTHODOLOGIE

Le champ de cette enquête est le même que celui de l'enquête 2024, soit :

- les établissements relevant de l'Assurance chômage,
- les établissements de 0 salarié ayant émis au moins une déclaration d'embauche au cours des 12 derniers mois,
- les établissements du secteur agricole,
- les établissements du secteur public relevant des collectivités territoriales (communes, régions...),
- les établissements publics administratifs (syndicats intercommunaux, hôpitaux, écoles...).

L'enquête porte donc sur l'ensemble des employeurs hors administrations de l'État (Ministères, Police, Justice...) et entreprises publiques (Banque de France...). Cette définition correspond au total à 297 440 établissements en Auvergne-Rhône-Alpes (extraits du répertoire SIRENE), dont 217 800 ont été interrogés cette année. Près de 53 500 établissements ont répondu au questionnaire en Auvergne-Rhône-Alpes. Les résultats ont ensuite été redressés pour être représentatifs de l'ensemble des établissements de la région. La reproduction des renseignements contenus dans cette étude est autorisée sous réserve d'en mentionner la source.