

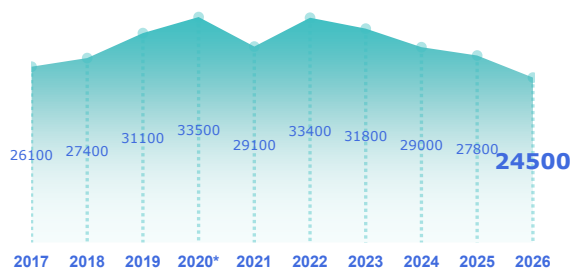
ENQUÊTE BESOINS EN MAIN-D'ŒUVRE 2026

DÉPARTEMENT DE LA SAVOIE

STATISTIQUES, ÉTUDES ET ÉVALUATION



Les projets de recrutement



*En raison du contexte sanitaire, les résultats de l'enquête sur l'année 2020 ne sont pas représentatifs

- 3 300

49%

des projets ne sont pas liés à une activité saisonnière

44%

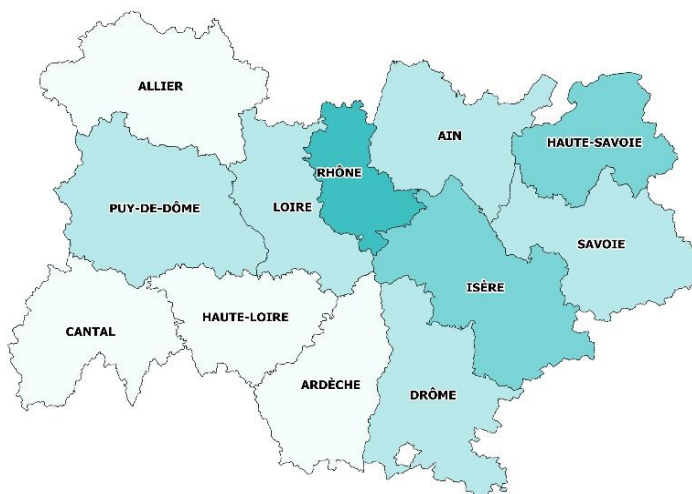
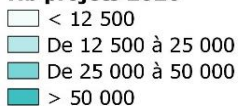
des projets sont jugés difficiles à réaliser par les employeurs

28%

des établissements envisagent de recruter

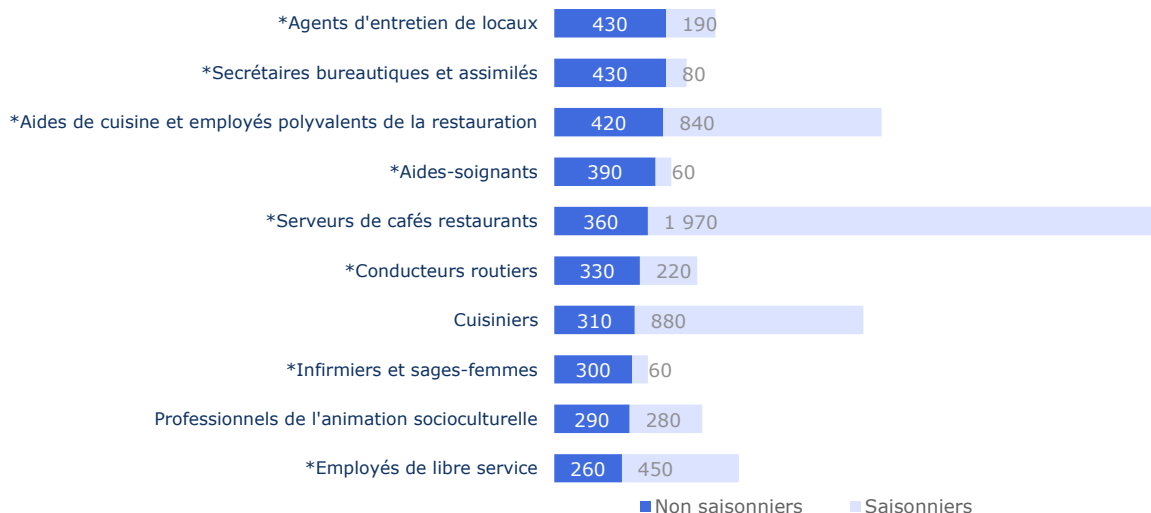
Répartition par département

Nb projets 2026



TOP 10 des métiers non saisonniers (H/F)

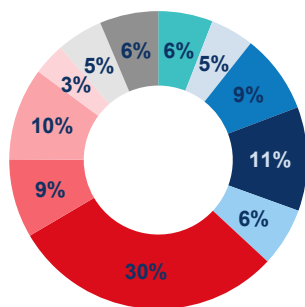
Les métiers précédés d'une * font également partie du TOP 10 des métiers non saisonniers régionaux.



■ Non saisonniers ■ Saisonniers

Répartition par secteur d'activité

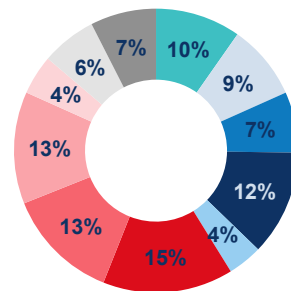
Département de la Savoie



Services

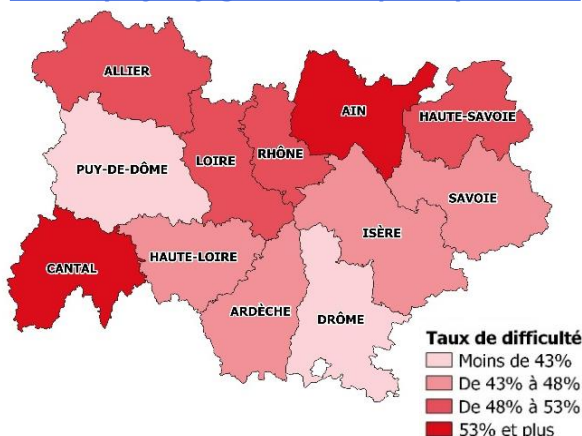
- IAA et agriculture
- Industrie manufacturière
- Construction
- Commerce
- Transports et entreposage
- Hébergement et restauration
- Santé humaine et action sociale
- Services aux entreprises
- Banque, assurance, immobilier, information, communication, informatique
- Administration publique, enseignement
- Associations et autres services personnels

Auvergne-Rhône-Alpes



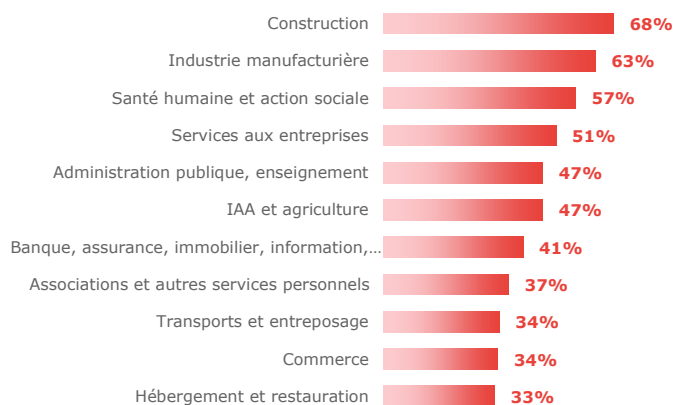
Les difficultés de recrutement

Part de projets jugés difficiles par département



Par secteur d'activité

Département de la Savoie



Les métiers difficiles à pourvoir

Métiers classés par taux de difficulté décroissant

	Projets 2026	dont difficiles	% difficiles	% saisonniers
			Dept	Région
Techniciens du contrôle qualité	130	130	97%	88%
Ouvriers de l'assainissement et du traitement des déchets	150	150	97%	37%
Employés et professions intermédiaires de l'immobilier	180	160	93%	63%
Employés des services divers	170	150	89%	51%
Aides à domicile et auxiliaires de vie	250	220	87%	65%
Ouvriers en pose et décoration de revêtements	140	120	86%	85%
Ouvriers qualifiés en menuiserie et en agencement du BTP	140	120	85%	79%
Artisans et ouvriers de blanchisserie	250	210	82%	39%
Ouvriers de la construction en béton	130	100	76%	70%
Aides-soignants	450	340	74%	75%

Lecture: Techniciens du contrôle qualité est le métier qui présente le plus fort taux de projets jugés difficiles sur le territoire. 97% des projets de recrutement de ce métier sont jugés difficiles sur le territoire contre 88% au niveau régional. Par ailleurs, 0% des projets de ce métier dans ce territoire sont liés à une activité saisonnière.



EN SAVOIR +

Retrouvez l'ensemble des publications sur : www.observatoire-emploi-ara.fr

MÉTHODOLOGIE

Le champ de cette enquête est le même que celui de l'enquête 2025, soit :

- les établissements relevant de l'Assurance chômage,
 - les établissements de 0 salarié ayant émis au moins une déclaration d'embauche au cours des 12 derniers mois,
 - les établissements du secteur agricole,
 - les établissements du secteur public relevant des collectivités territoriales (communes, régions...),
 - les établissements publics administratifs (syndicats intercommunaux, hôpitaux, écoles...).
- L'enquête porte donc sur l'ensemble des employeurs hors administrations de l'État (Ministères, Police, Justice...) et entreprises publiques (Banque de France...). Cette définition correspond au total à 270 000 établissements en Auvergne-Rhône-Alpes (extraits du répertoire SIRENE), dont 208 200 ont été interrogés cette année.

Près de 48 800 établissements ont répondu au questionnaire en Auvergne-Rhône-Alpes. Les résultats ont ensuite été redressés pour être représentatifs de l'ensemble des établissements de la région.

La reproduction des renseignements contenus dans cette étude est autorisée sous réserve d'en mentionner la source.