

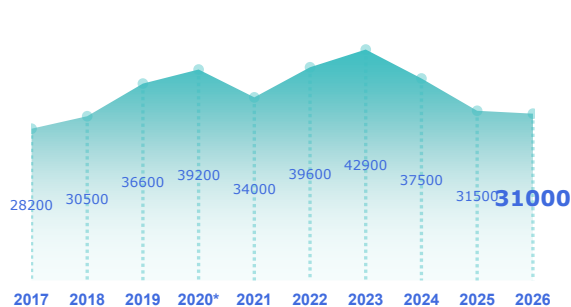


ENQUÊTE BESOINS EN MAIN-D'ŒUVRE 2026

DÉPARTEMENT DE LA HAUTE-SAVOIE

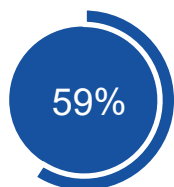
STATISTIQUES, ÉTUDES ET ÉVALUATION

Les projets de recrutement



*En raison du contexte sanitaire, les résultats de l'enquête sur l'année 2020 ne sont pas représentatifs

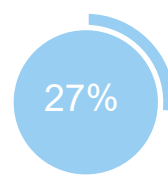
- 600



des projets ne sont pas liés à une activité saisonnière



des projets sont jugés difficiles à réaliser par les employeurs

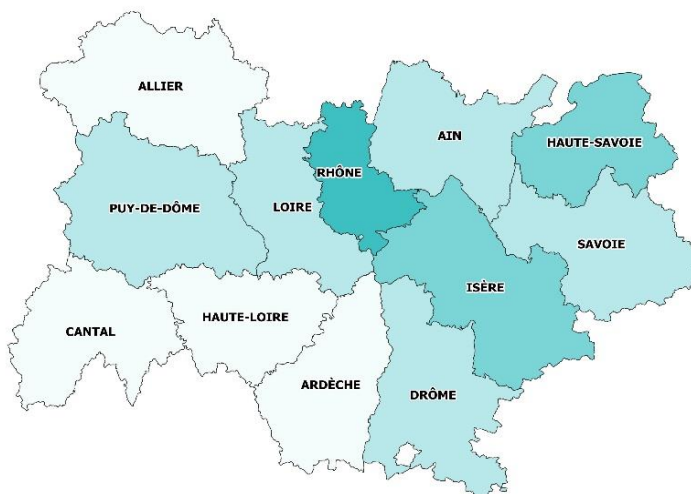


des établissements envisagent de recruter

Répartition par département

Nb projets 2026

- < 12 500
- De 12 500 à 25 000
- De 25 000 à 50 000
- > 50 000



TOP 10 des métiers non saisonniers (H/F)

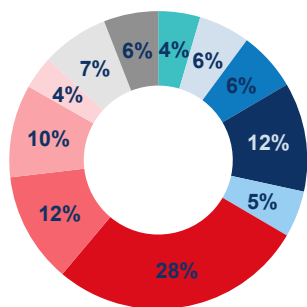
Les métiers précédés d'une * font également partie du TOP 10 des métiers non saisonniers régionaux.

*Aides de cuisine et employés polyvalents de la restauration	780	800
*Employés de libre service	630	180
*Aides-soignants	620	150
*Aides à domicile et auxiliaires de vie	540	20
*Serveurs de cafés restaurants	520	2 060
*Agents d'entretien de locaux	490	150
Professionnels de l'animation socioculturelle	420	490
Formateurs	410	20
Cuisiniers	400	1 040
*Infirmiers et sages-femmes	390	20

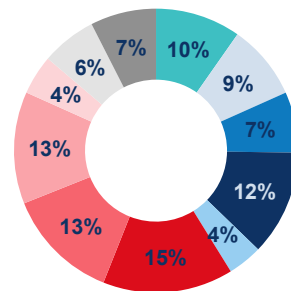
■ Non saisonniers ■ Saisonniers

Répartition par secteur d'activité

Département de la Haute-Savoie



Auvergne-Rhône-Alpes

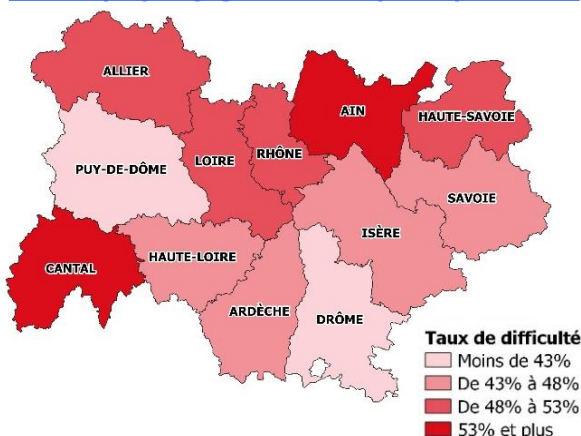


- IAA et agriculture
- Industrie manufacturière
- Construction
- Commerce
- Transports et entreposage
- Hébergement et restauration
- Santé humaine et action sociale
- Services aux entreprises
- Banque, assurance, immobilier, information, communication, informatique
- Administration publique, enseignement
- Associations et autres services personnels

Services

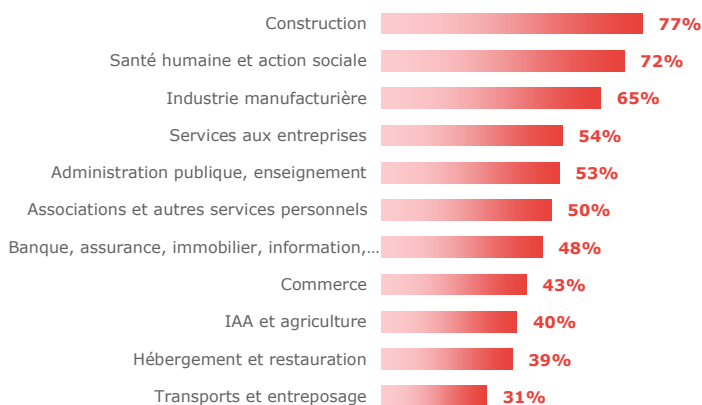
Les difficultés de recrutement

Part de projets jugés difficiles par département



Par secteur d'activité

Département de la Haute-Savoie



Les métiers difficiles à pourvoir

Métiers classés par taux de difficulté décroissant

Métier	Projets 2026	dont difficiles	% difficiles		% saisonniers
			Dept	Région	
Ouvriers qualifiés en conduite d'équipement d'usinage	160	150	97%	86%	7%
Couvreurs	200	190	95%	89%	5%
Ouvriers qualifiés en menuiserie et en agencement du BTP	160	150	93%	79%	0%
Coiffeurs, esthéticiens	320	290	90%	68%	14%
Maçons qualifiés	270	240	89%	81%	3%
Educateurs spécialisés et autres intervenants socio-éducatifs	420	370	89%	63%	12%
Charpentiers (métal et bois)	180	160	87%	78%	7%
Agents de sécurité et de surveillance	160	140	87%	50%	67%
Assistants maternels, auxiliaires de puériculture, assistants familiaux et gardes à do	300	250	86%	50%	2%
Infirmiers et sages-femmes	410	330	81%	69%	6%

Lecture: Ouvriers qualifiés en conduite d'équipement d'usinage est le métier qui présente le plus fort taux de projets jugés difficiles sur le territoire. 97% des projets de recrutement de ce métier sont jugés difficiles sur le territoire contre 86% au niveau régional. Par ailleurs, 7% des projets de ce métier dans ce territoire sont liés à une activité saisonnière.



EN SAVOIR +

Retrouvez l'ensemble des publications sur : www.observatoire-emploi-ara.fr

MÉTHODOLOGIE

Le champ de cette enquête est le même que celui de l'enquête 2025, soit :
 - les établissements relevant de l'Assurance chômage,
 - les établissements de 0 salarié ayant émis au moins une déclaration d'embauche au cours des 12 derniers mois,
 - les établissements du secteur agricole,
 - les établissements du secteur public relevant des collectivités territoriales (communes, régions...),
 - les établissements publics administratifs (syndicats intercommunaux, hôpitaux, écoles...).

L'enquête porte donc sur l'ensemble des employeurs hors administrations de l'État (Ministères, Police, Justice...) et entreprises publiques (Banque de France...). Cette définition correspond au total à 270 000 établissements en Auvergne-Rhône-Alpes (extraits du répertoire SIRENE), dont 208 200 ont été interrogés cette année.

Près de 48 800 établissements ont répondu au questionnaire en Auvergne-Rhône-Alpes. Les résultats ont ensuite été redressés pour être représentatifs de l'ensemble des établissements de la région.

La reproduction des renseignements contenus dans cette étude est autorisée sous réserve d'en mentionner la source.