

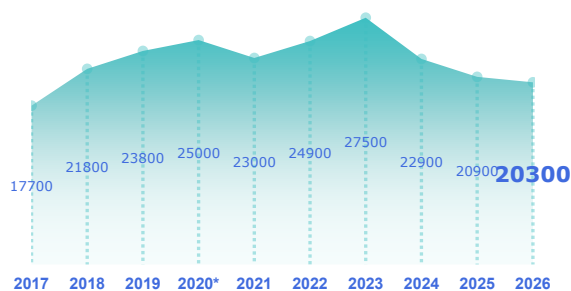


ENQUÊTE BESOINS EN MAIN-D'ŒUVRE 2026

DÉPARTEMENT DU PUY DE DÔME

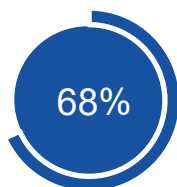
STATISTIQUES, ÉTUDES ET ÉVALUATION

Les projets de recrutement

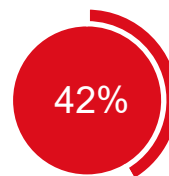


*En raison du contexte sanitaire, les résultats de l'enquête sur l'année 2020 ne sont pas représentatifs

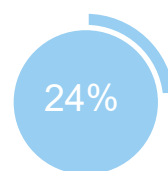
- 500



des projets ne sont pas liés à une activité saisonnière



des projets sont jugés difficiles à réaliser par les employeurs

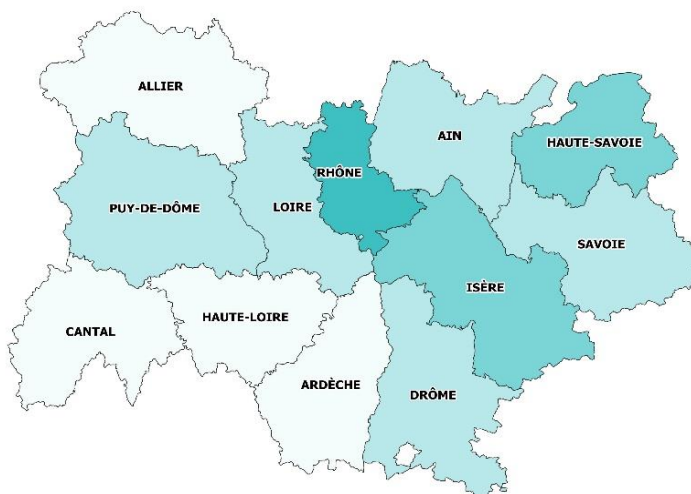


des établissements envisagent de recruter

Répartition par département

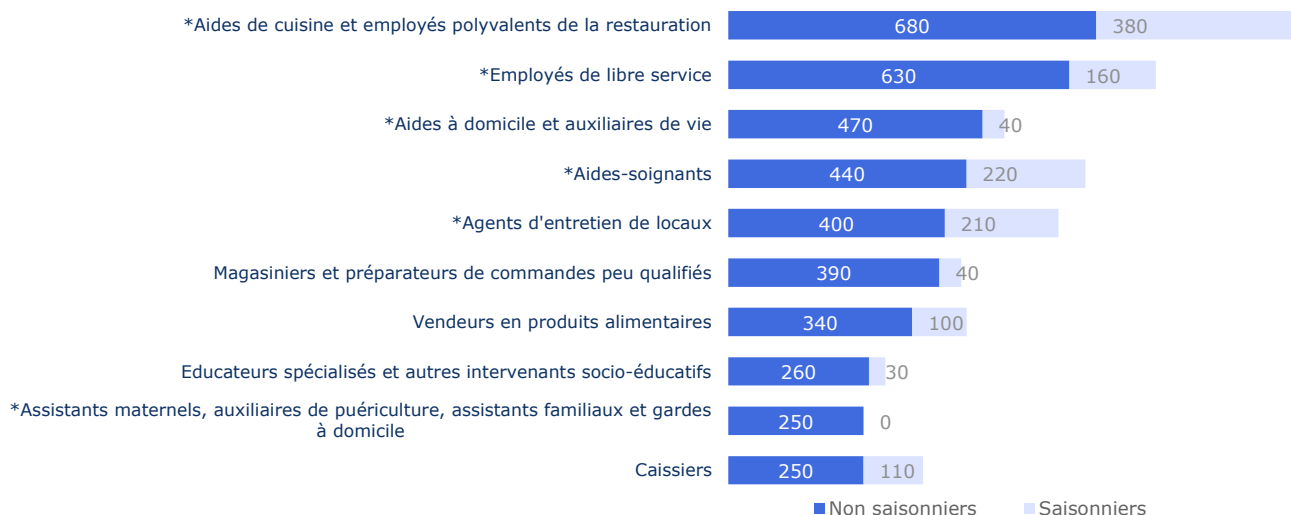
Nb projets 2026

- < 12 500
- De 12 500 à 25 000
- De 25 000 à 50 000
- > 50 000



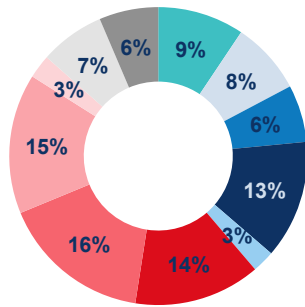
TOP 10 des métiers non saisonniers (H/F)

Les métiers précédés d'une * font également partie du TOP 10 des métiers non saisonniers régionaux.



Répartition par secteur d'activité

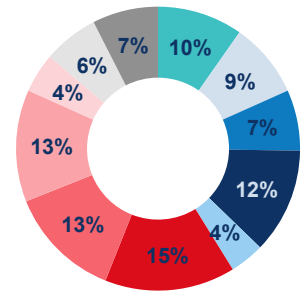
Département du Puy de Dôme



Services

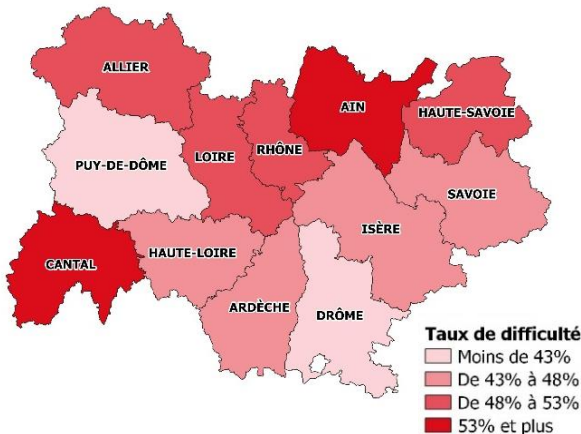
- IAA et agriculture
- Industrie manufacturière
- Construction
- Commerce
- Transports et entreposage
- Hébergement et restauration
- Santé humaine et action sociale
- Services aux entreprises
- Banque, assurance, immobilier, information, communication, informatique
- Administration publique, enseignement
- Associations et autres services personnels

Auvergne-Rhône-Alpes



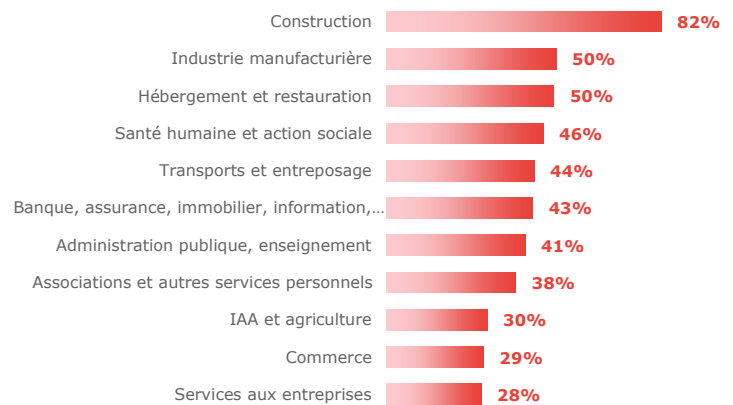
Les difficultés de recrutement

Part de projets jugés difficiles par département



Par secteur d'activité

Département du Puy de Dôme



Les métiers difficiles à pourvoir

Métiers classés par taux de difficulté décroissant

Métier	Projets 2026	dont difficiles	% difficiles		% saisonniers
			Dept	Région	
Maçons qualifiés	100	100	100%	81%	0%
Ouvriers qualifiés de l'extraction et des travaux publics	180	170	95%	68%	0%
Couvreurs	140	130	90%	89%	0%
Personnels de ménage chez des particuliers	170	130	74%	74%	58%
Conducteurs routiers	160	120	74%	59%	14%
Techniciens d'étude et de développement en informatique	110	80	73%	53%	48%
Sportifs et animateurs sportifs	130	90	73%	58%	43%
Ouvriers peu qualifiés en menuiserie et en agencement du BTP	110	80	72%	55%	19%
Ouvriers mécaniciens de véhicules	220	150	69%	65%	1%
Ouvriers de la maintenance générale et mécanique	190	130	68%	76%	4%

Lecture: Maçons qualifiés est le métier qui présente le plus fort taux de projets jugés difficiles sur le territoire. 100% des projets de recrutement de ce métier sont jugés difficiles sur le territoire contre 81% au niveau régional. Par ailleurs, 0% des projets de ce métier dans ce territoire sont liés à une activité saisonnière.



EN SAVOIR +

Retrouvez l'ensemble des publications sur : www.observatoire-emploi-ara.fr

MÉTHODOLOGIE

Le champ de cette enquête est le même que celui de l'enquête 2025, soit :

- les établissements relevant de l'Assurance chômage,
- les établissements de 0 salarié ayant émis au moins une déclaration d'embauche au cours des 12 derniers mois,
- les établissements du secteur agricole,
- les établissements du secteur public relevant des collectivités territoriales (communes, régions...),
- les établissements publics administratifs (syndicats intercommunaux, hôpitaux, écoles...).

L'enquête porte donc sur l'ensemble des employeurs hors administrations de l'État (Ministères, Police, Justice...) et entreprises publiques (Banque de France...). Cette définition correspond au total à 270 000 établissements en Auvergne-Rhône-Alpes (extraits du répertoire SIRENE), dont 208 200 ont été interrogés cette année.

Près de 48 800 établissements ont répondu au questionnaire en Auvergne-Rhône-Alpes. Les résultats ont ensuite été redressés pour être représentatifs de l'ensemble des établissements de la région.

La reproduction des renseignements contenus dans cette étude est autorisée sous réserve d'en mentionner la source.