

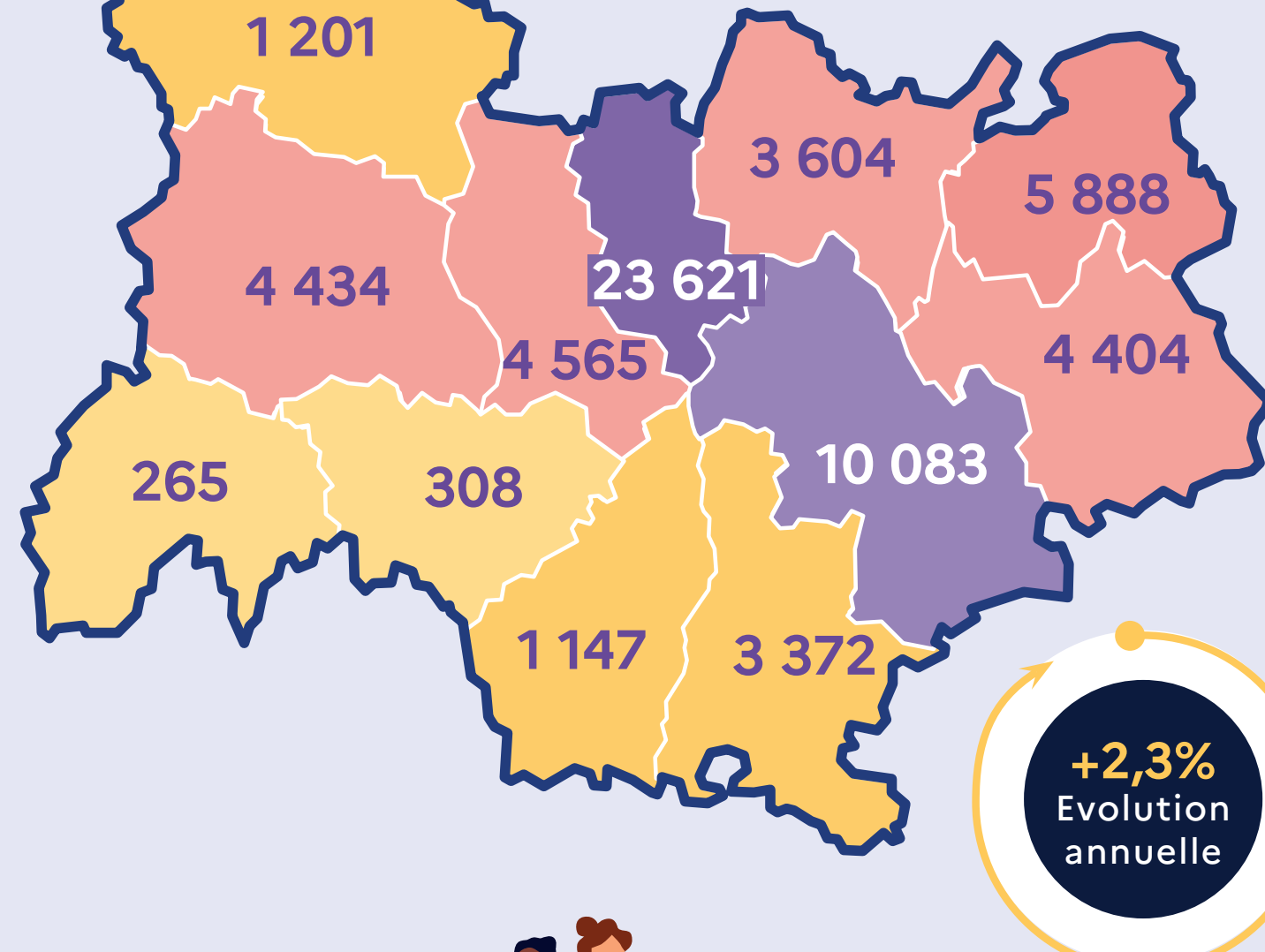
Le secteur de la propreté en Auvergne-Rhône-Alpes



1

LES EFFECTIFS SALARIÉS 2024

(source ACOSS, secteur privé)



62 894 salariés



2 757 établissements



Les principaux secteurs

79 %

Nettoyage courant des bâtiments

49 551 salariés

19 %

Autres activités de nettoyage des bâtiments et nettoyage industriel

11 945 salariés

2 %

Autres activités de nettoyage n.c.a.

1 098 salariés

2

Les embauches sur les 12 derniers mois

Source : DPAE, source ACOSS, cumul de janvier à décembre 2025



52 107

embauches de + d'1 mois (hors intérim)

3

Les offres d'emploi sur les 12 derniers mois

Source : France Travail, cumul de janvier à décembre 2025



11 749

offres d'emploi enregistrées (tous types de contrats)

6 639 offres

Agent/Agente de propreté de locaux

4 562 offres

Agent/Agente d'entretien du bâtiment

2 173 offres

Agent/Agente de nettoyage industriel

270 offres

Responsable de site nettoyage de locaux

147 offres

Laveur/Laveuse de vitres

63 offres

Agent/Agente de désinsectisation

44 offres

Technicien/technicienne hygiéniste

1 offre

Ingénieur/ingénieure responsable propreté nettoyage

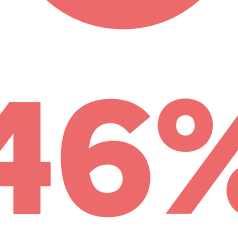
13 899 offres

TOTAL TOUS MÉTIERS

4

Les difficultés de recrutement

Source : France Travail, Enquête Besoins en Mains d'Œuvre 2025



46%

projets de recrutement jugés difficiles par les entreprises du secteur

5

Le profil des demandeurs d'emploi

Catégories ABC, source France Travail, décembre 2025

4 %

- de 25 ans

57 %

femmes

44 %

50 ans et plus

16 %

bénéficiaires de l'obligation d'emploi

26 %

taux d'accès à l'emploi

92 %


publics prioritaires

21 %

bénéficiaires du RSA

28 %

durablement éloignés de l'emploi



22 322 demandeurs d'emploi

6

Les formations

Source : France travail, cumul de janvier à décembre 2025



313

entrées en formation (attestation d'entrée en stage des demandeurs d'emploi, tous financeurs confondus)

62%

Taux d'accès à l'emploi dans les 6 mois qui suivent la formation

