

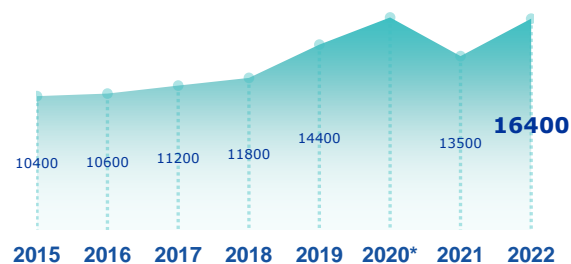
ENQUÊTE BESOINS EN MAIN-D'ŒUVRE 2022 BASSIN D'ANNECY

AVERTISSEMENT : L'enquête BMO s'est déroulée en période de forte conjoncture économique, depuis la levée des restrictions sanitaires à la mi 2021. Cela se traduit par des perspectives de recrutement élevées. Les conséquences de la guerre en Ukraine créent un aléa sur l'activité au cours des prochains mois, sans que cela soit pris en compte dans les projets de recrutement exprimés par les employeurs.

STATISTIQUES, ÉTUDES ET ÉVALUATION

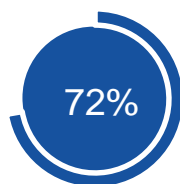


Les projets de recrutement



*En raison du contexte sanitaire, les résultats de l'enquête sur l'année 2020 ne sont pas représentatifs

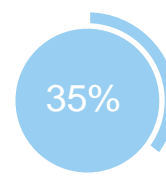
+ 2 900



des projets ne sont pas liés à une activité saisonnière



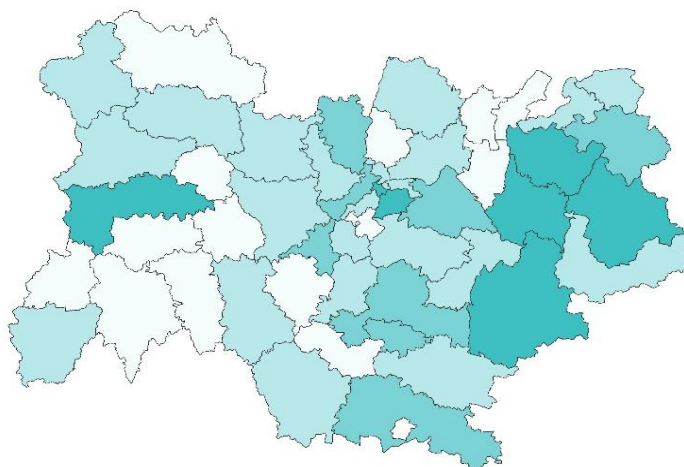
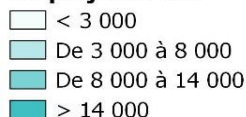
des projets sont jugés difficiles à réaliser par les employeurs



des établissements envisagent de recruter

Répartition par bassin

Nb projets 2022



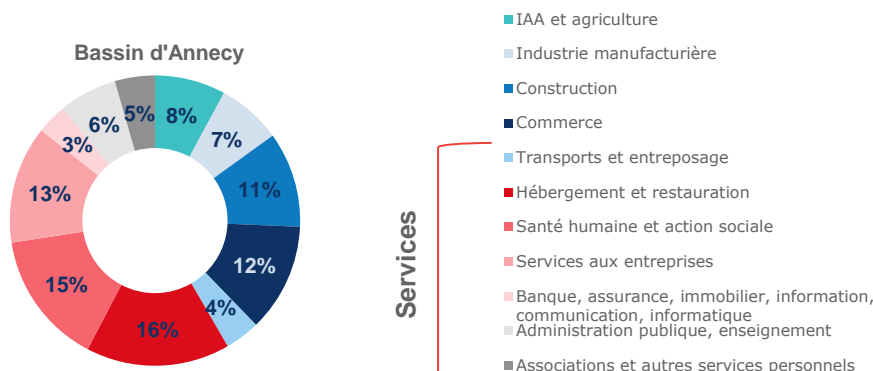
TOP 10 des métiers non saisonniers (H/F)

Les métiers précédés d'une * font également partie du TOP 10 des métiers non saisonniers régionaux.

*Agents d'entretien de locaux (y c ATSEM)	620	150
*Aides-soignants	580	40
Infirmiers, cadres infirmiers et puériculteurs	380	0
Médecins	310	0
Agents de services hospitaliers	260	0
*Aides emp. poly. cuisine (y.c. crêpes, pizzas, plonge...	250	180
Autres professionnels paramédicaux	250	10
*Serveurs de cafés, de restaurants et commis	230	620
Vendeurs en produits alimentaires	230	120
*Aides à domicile, aides ménagers, travail. familiaux	230	20

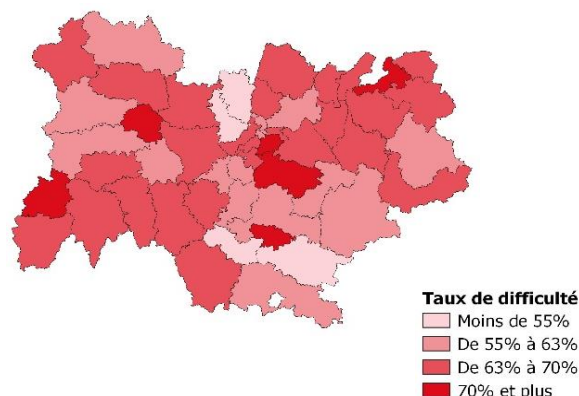
■ Non saisonniers ■ Saisonniers

Répartition par secteur d'activité

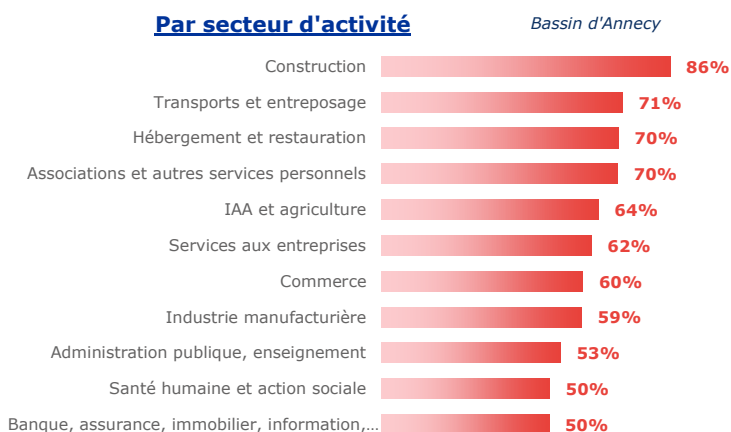


Les difficultés de recrutement

Part de projets jugés difficiles par bassin



Par secteur d'activité



Les métiers difficiles à pourvoir

Métiers classés par taux de difficulté décroissant

	Projets 2022	dont difficiles	% difficiles		% saisonniers
			Bassin	Région	
Aides à domicile, aides ménagers, travail. familiaux	250	250	100%	89%	7%
Conducteurs routiers et grands routiers	170	150	90%	81%	8%
Educateurs spécialisés	190	170	89%	70%	7%
Employés de l'hôtellerie	510	450	88%	69%	81%
Ouvriers NQ du second œuvre du bâtiment	230	200	87%	72%	3%
Agent sécurité et surveillance, enquêteurs et assimilés	280	220	79%	63%	85%
Coiffeurs, esthéticiens, hydrothérapeutes	180	140	78%	70%	4%
Ouvriers NQ du gros œuvre du bâtiment	250	190	76%	78%	23%
Prof. animation socioculturelle (animateurs et directeurs)	320	240	75%	70%	64%
Aides emp. poly. cuisine (y.c. crêpes, pizzas, plonge ...)	430	320	75%	64%	42%

Lecture: Aides à domicile, aides ménagers, travail. familiaux est le métier qui présente le plus de projets jugés difficiles sur le territoire. 100% des projets de recrutement de ce métier sont jugés difficiles sur le territoire contre 89% au niveau régional. Par ailleurs, 7% des projets de ce métier dans ce territoire sont liés à une activité saisonnière.

MÉTHODOLOGIE

Le champ de cette enquête est le même que celui de l'enquête 2021, soit :

- les établissements relevant de l'Assurance chômage,
- les établissements de 0 salarié ayant émis au moins une déclaration d'embauche au cours des 12 derniers mois,
- les établissements du secteur agricole,
- les établissements du secteur public relevant des collectivités territoriales (communes, régions...),
- les établissements publics administratifs (syndicats intercommunaux, hôpitaux, écoles...).

L'enquête porte donc sur l'ensemble des employeurs hors administrations de l'État (Ministères, Police, Justice...) et entreprises publiques (Banque de France...). Cette définition correspond au total à 291 171 établissements en Auvergne-Rhône-Alpes (extraits du répertoire SIRENE), dont 207 500 ont été interrogés cette année.

Plus de 52 000 établissements ont répondu au questionnaire en Auvergne-Rhône-Alpes. Les résultats ont ensuite été redressés pour être représentatifs de l'ensemble des établissements de la région.

La reproduction des renseignements contenus dans cette étude est autorisée sous réserve d'en mentionner la source.

Directeur de la publication : Frédéric TOUBEAU,
Directeur Régional Pôle emploi Auvergne-Rhône-Alpes
Rédaction : Service Statistiques, Etudes et Evaluation
Pôle emploi Auvergne-Rhône-Alpes
Réalisation : Services Statistiques, Etudes et Evaluation,
Communication, Pôle emploi Auvergne-Rhône-Alpes
Contact : stat.ara@pole-emploi.fr

EN SAVOIR +

Retrouvez l'ensemble des publications sur :
www.observatoire-emploi-ara.fr