

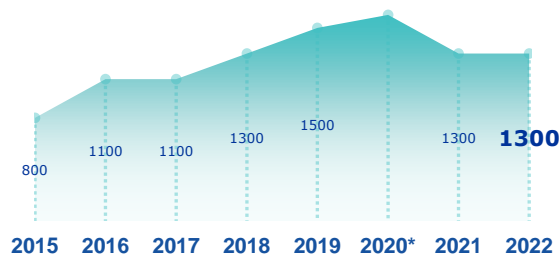
ENQUÊTE BESOINS EN MAIN-D'ŒUVRE 2022 BASSIN DE BELLEY

AVERTISSEMENT : L'enquête BMO s'est déroulée en période de forte conjoncture économique, depuis la levée des restrictions sanitaires à la mi 2021. Cela se traduit par des perspectives de recrutement élevées. Les conséquences de la guerre en Ukraine créent un aléa sur l'activité au cours des prochains mois, sans que cela soit pris en compte dans les projets de recrutement exprimés par les employeurs.

STATISTIQUES, ÉTUDES ET ÉVALUATION

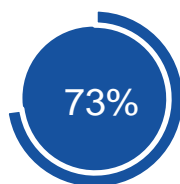


Les projets de recrutement



*En raison du contexte sanitaire, les résultats de l'enquête sur l'année 2020 ne sont pas représentatifs

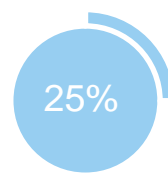
+ 100



des projets ne sont pas liés à une activité saisonnière



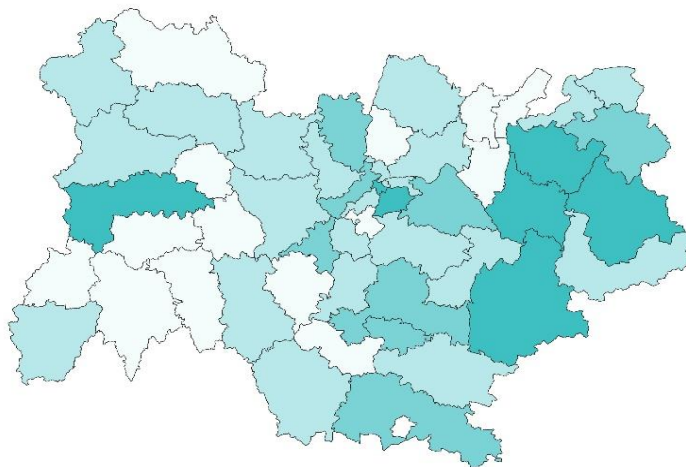
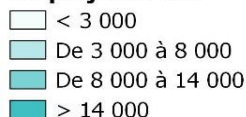
des projets sont jugés difficiles à réaliser par les employeurs



des établissements envisagent de recruter

Répartition par bassin

Nb projets 2022



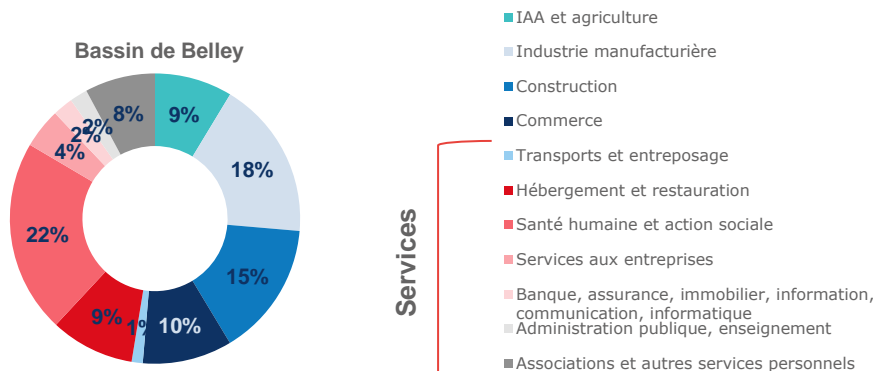
TOP 10 des métiers non saisonniers (H/F)

Les métiers précédés d'une * font également partie du TOP 10 des métiers non saisonniers régionaux.

*Aides-soignants	110	0
Ouvriers Q électricité et électronique	80	0
Agents de services hospitaliers	50	0
Conducteurs de véhicules légers (taxis, ambulanciers...)	40	0
Maçons	40	0
Vendeur habil., acces. luxe, sport, loisirs et culture	30	0
Infirmiers, cadres infirmiers et puériculteurs	30	0
*Serveurs de cafés, de restaurants et commis	20	40
Chefs cuisiniers	20	0
*Aides emp. poly. cuisine (y.c. crêpes, pizzas, plonge...)	20	10

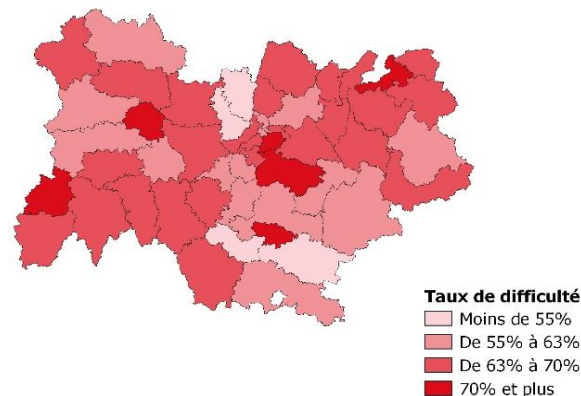
■ Non saisonniers ■ Saisonniers

Répartition par secteur d'activité

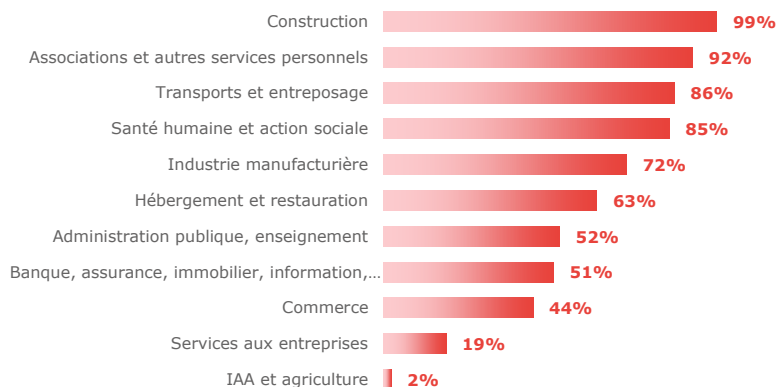


Les difficultés de recrutement

Part de projets jugés difficiles par bassin



Par secteur d'activité



Les métiers difficiles à pourvoir

Métiers classés par taux de difficulté décroissant

Métiers classés par taux de difficulté décroissant	Projets 2022	dont difficiles	% difficiles		% saisonniers
			Bassin	Région	
Conducteurs de véhicules légers (taxis, ambulanciers...)	40	40	100%	75%	0%
Maçons	40	40	100%	80%	0%
Prof. animation socioculturelle (animateurs et directeurs)	50	50	100%	70%	100%
Aides-soignants	110	100	89%	82%	4%
Artistes, prof. d'art (musique, danse, spectacles)	40	30	78%	10%	100%
Serveurs de cafés, de restaurants et commis	60	30	57%	67%	59%
Agents de services hospitaliers	50	30	55%	58%	0%
Ouvriers Q électricité et électronique	80	30	35%	75%	0%
Viticulteurs, arboriculteurs salariés, cueilleurs	90		0%	42%	100%

Lecture: Conducteurs de véhicules légers (taxis, ambulanciers...) est le métier qui présente le plus de projets jugés difficiles sur le territoire. 100% des projets de recrutement de ce métier sont jugés difficiles sur le territoire contre 75% au niveau régional. Par ailleurs, 0% des projets de ce métier dans ce territoire sont liés à une activité saisonnière.

MÉTHODOLOGIE

Le champ de cette enquête est le même que celui de l'enquête 2021, soit :

- les établissements relevant de l'Assurance chômage,
- les établissements de 0 salarié ayant émis au moins une déclaration d'embauche au cours des 12 derniers mois,
- les établissements du secteur agricole,
- les établissements du secteur public relevant des collectivités territoriales (communes, régions...),
- les établissements publics administratifs (syndicats intercommunaux, hôpitaux, écoles...).

L'enquête porte donc sur l'ensemble des employeurs hors administrations de l'État (Ministères, Police, Justice...) et entreprises publiques (Banque de France...). Cette définition correspond au total à 291 171 établissements en Auvergne-Rhône-Alpes (extraits du répertoire SIRENE), dont 207 500 ont été interrogés cette année.

Plus de 52 000 établissements ont répondu au questionnaire en Auvergne-Rhône-Alpes. Les résultats ont ensuite été redressés pour être représentatifs de l'ensemble des établissements de la région.

La reproduction des renseignements contenus dans cette étude est autorisée sous réserve d'en mentionner la source.

Directeur de la publication : Frédéric TOUBEAU,
Directeur Régional Pôle emploi Auvergne-Rhône-Alpes
Rédaction : Service Statistiques, Etudes et Evaluation
Pôle emploi Auvergne-Rhône-Alpes
Réalisation : Services Statistiques, Etudes et Evaluation,
Communication, Pôle emploi Auvergne-Rhône-Alpes
Contact : stat.ara@pole-emploi.fr

EN SAVOIR +

Retrouvez l'ensemble
des publications sur :
www.observatoire-emploi-ara.fr