

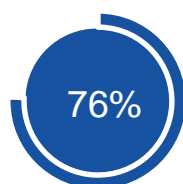
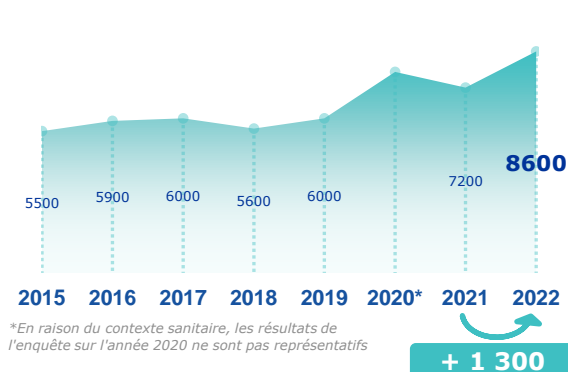
ENQUÊTE BESOINS EN MAIN-D'ŒUVRE 2022 BASSIN DE DRÔME ARDÈCHE CENTRE

AVERTISSEMENT : L'enquête BMO s'est déroulée en période de forte conjoncture économique, depuis la levée des restrictions sanitaires à la mi 2021. Cela se traduit par des perspectives de recrutement élevées. Les conséquences de la guerre en Ukraine créent un aléa sur l'activité au cours des prochains mois, sans que cela soit pris en compte dans les projets de recrutement exprimés par les employeurs.

STATISTIQUES, ÉTUDES ET ÉVALUATION



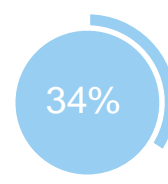
Les projets de recrutement



des projets ne
sont pas liés à
une activité
saisonnière



des projets sont
jugés difficiles à
réaliser par les
employeurs

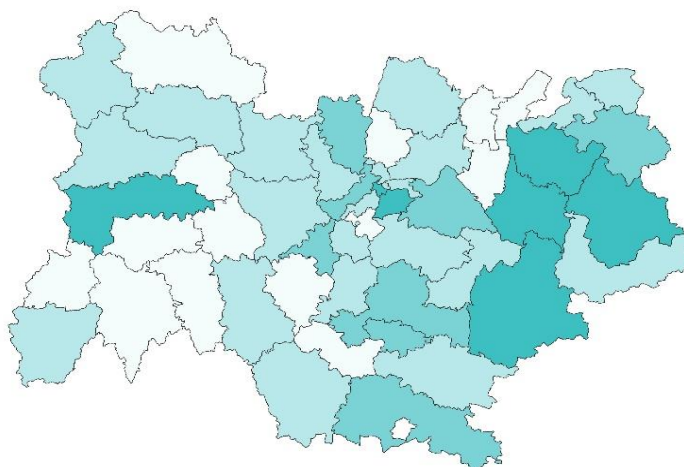


des
établissements
envisagent de
recruter

Répartition par bassin


Nb projets 2022

- < 3 000
- De 3 000 à 8 000
- De 8 000 à 14 000
- > 14 000



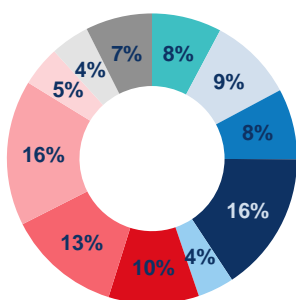
TOP 10 des métiers non saisonniers (H/F)

Les métiers précédés d'une * font également partie du TOP 10 des métiers non saisonniers régionaux.



Répartition par secteur d'activité

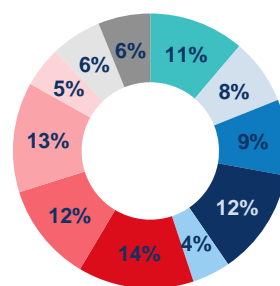
Bassin de Drôme Ardèche Centre



Services

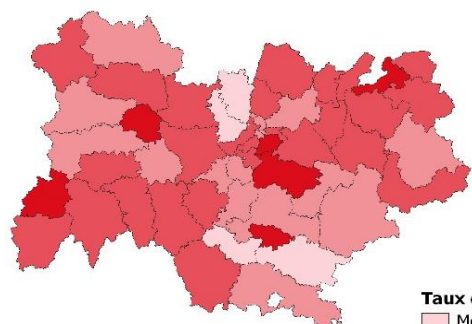
- IAA et agriculture
- Industrie manufacturière
- Construction
- Commerce
- Transports et entreposage
- Hébergement et restauration
- Santé humaine et action sociale
- Services aux entreprises
- Banque, assurance, immobilier, information, communication, informatique
- Administration publique, enseignement
- Associations et autres services personnels

Auvergne-Rhône-Alpes



Les difficultés de recrutement

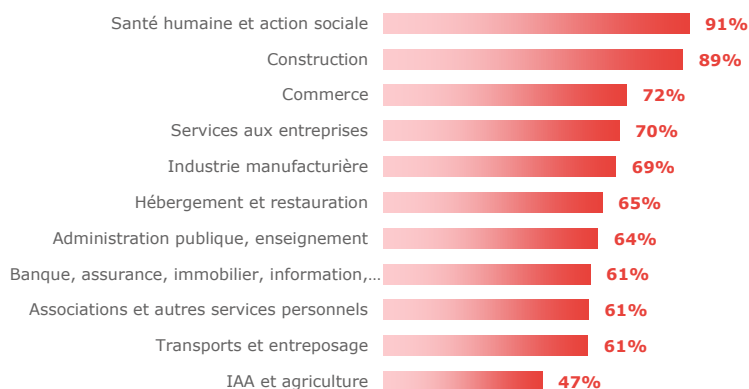
Part de projets jugés difficiles par bassin



Taux de difficulté
 Moins de 55%
 De 55% à 63%
 De 63% à 70%
 70% et plus

Par secteur d'activité

Bassin de Drôme Ardèche Centre



Les métiers difficiles à pourvoir

Métiers classés par taux de difficulté décroissant

	Projets 2022	dont difficiles	% difficiles		% saisonniers
			Bassin	Région	
Employés de maison et personnels de ménage	240	240	100%	79%	34%
Ouvriers NQ des industries agroalimentaires	180	180	100%	61%	28%
Aides-soignants	220	220	98%	82%	19%
Aides à domicile, aides ménagers, travail. familiaux	340	320	96%	89%	10%
Prof. animation socioculturelle (animateurs et directeurs)	300	280	96%	70%	86%
Aides emp. poly. cuisine (y.c. crêpes, pizzas, plonge ...)	210	200	95%	64%	38%
Infirmiers, cadres infirmiers et puériculteurs	130	120	93%	78%	21%
Ouvriers NQ du gros œuvre du bâtiment	160	150	93%	78%	0%
Agents de services hospitaliers	190	170	90%	58%	10%
Commerciaux (techniciens commerciaux en entreprise)	100	90	90%	57%	0%

Lecture: Employés de maison et personnels de ménage est le métier qui présente le plus de projets jugés difficiles sur le territoire. 100% des projets de recrutement de ce métier sont jugés difficiles sur le territoire contre 79% au niveau régional. Par ailleurs, 34% des projets de ce territoire sont liés à une activité saisonnière.

MÉTHODOLOGIE

Le champ de cette enquête est le même que celui de l'enquête 2021, soit :

- les établissements relevant de l'Assurance chômage,
- les établissements de 0 salarié ayant émis au moins une déclaration d'embauche au cours des 12 derniers mois,
- les établissements du secteur agricole,
- les établissements du secteur public relevant des collectivités territoriales (communes, régions...),
- les établissements publics administratifs (syndicats intercommunaux, hôpitaux, écoles...).

L'enquête porte donc sur l'ensemble des employeurs hors administrations de l'État (Ministères, Police, Justice...) et entreprises publiques (Banque de France...). Cette définition correspond au total à 291 171 établissements en Auvergne-Rhône-Alpes (extraits du répertoire SIRENE), dont 207 500 ont été interrogés cette année.

Plus de 52 000 établissements ont répondu au questionnaire en Auvergne-Rhône-Alpes. Les résultats ont ensuite été redressés pour être représentatifs de l'ensemble des établissements de la région.

La reproduction des renseignements contenus dans cette étude est autorisée sous réserve d'en mentionner la source.

Directeur de la publication : Frédéric TOUBEAU,
 Directeur Régional Pôle emploi Auvergne-Rhône-Alpes
Rédaction : Service Statistiques, Etudes et Evaluation
 Pôle emploi Auvergne-Rhône-Alpes
Réalisation : Services Statistiques, Etudes et Evaluation,
 Communication, Pôle emploi Auvergne-Rhône-Alpes
Contact : stat.ara@pole-emploi.fr

EN SAVOIR +

Retrouvez l'ensemble des publications sur :
www.observatoire-emploi-ara.fr