

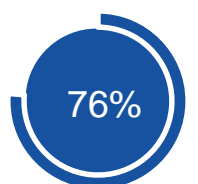
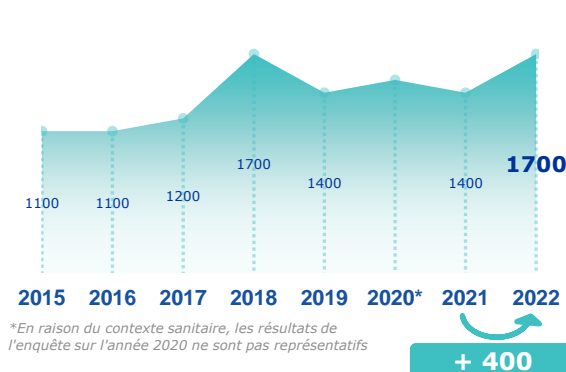
## ENQUÊTE BESOINS EN MAIN-D'ŒUVRE 2022 BASSIN DE THIERS

AVERTISSEMENT : L'enquête BMO s'est déroulée en période de forte conjoncture économique, depuis la levée des restrictions sanitaires à la mi 2021. Cela se traduit par des perspectives de recrutement élevées. Les conséquences de la guerre en Ukraine créent un aléa sur l'activité au cours des prochains mois, sans que cela soit pris en compte dans les projets de recrutement exprimés par les employeurs.

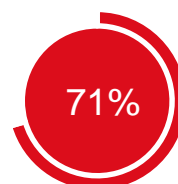
STATISTIQUES, ÉTUDES ET ÉVALUATION



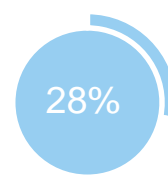
### Les projets de recrutement



des projets ne  
sont pas liés à  
une activité  
saisonnière



des projets sont  
jugés difficiles à  
réaliser par les  
employeurs

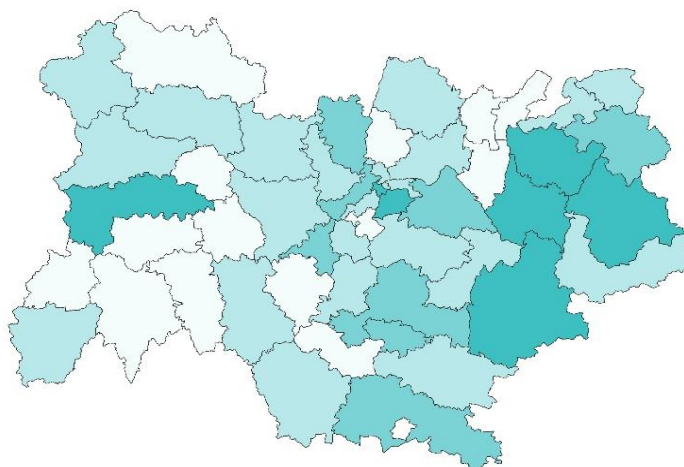


des  
établissements  
envisagent de  
recruter

### Répartition par bassin

**Nb projets 2022**

- < 3 000
- De 3 000 à 8 000
- De 8 000 à 14 000
- > 14 000



### TOP 10 des métiers non saisonniers (H/F)

Les métiers précédés d'une \* font également partie du TOP 10 des métiers non saisonniers régionaux.

*Agents d'entretien de locaux (y c ATSEM)	50	0
*Aides-soignants	50	20
Ouvriers NQ des industries chimiques et plastiques	50	0
Ouvriers NQ enlèvement ou formage de métal	40	0
Ouvriers NQ métallerie, serrurerie, montage	40	0
*Conducteurs routiers et grands routiers	40	0
Ouvriers Q du travail artisanal du textile et du cuir	30	0
*Aides à domicile, aides ménagers, travail. familiaux	30	0
Agriculteurs salariés, ouvriers agricoles	30	80
Ouvriers assainissement et traitement des déchets	30	0

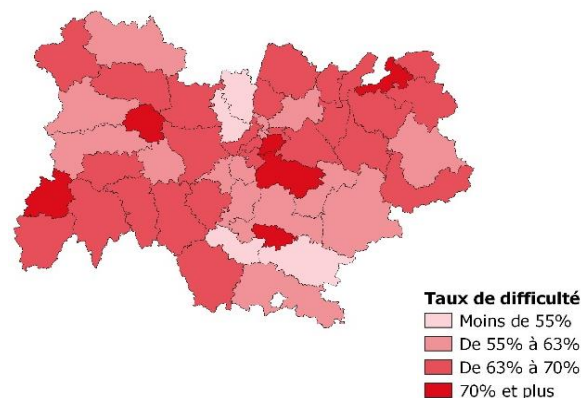
■ Non saisonniers ■ Saisonniers

## Répartition par secteur d'activité

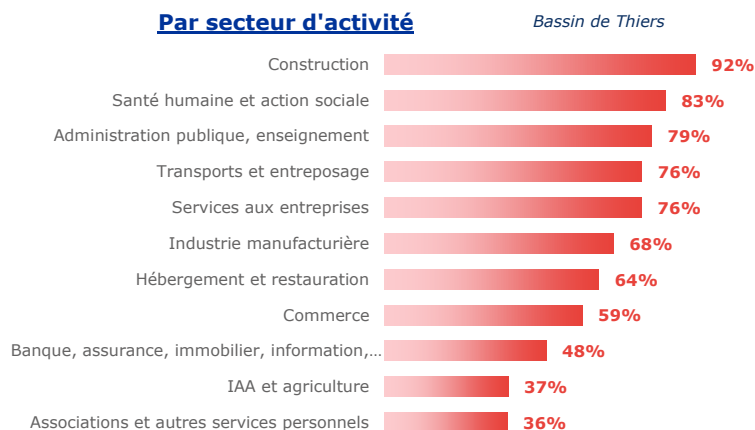


## Les difficultés de recrutement

### Part de projets jugés difficiles par bassin



### Par secteur d'activité



## Les métiers difficiles à pourvoir

Métiers classés par taux de difficulté décroissant

	Projets 2022	dont difficiles	% difficiles	% difficiles	% saisonniers
			Bassin	Région	
Aides-soignants	70	70	100%	82%	27%
Prof. animation socioculturelle (animateurs et directeurs)	70	70	87%	70%	97%
Serveurs de cafés, de restaurants et commis	60	50	76%	67%	62%
Ouvriers NQ enlèvement ou formage de métal	50	40	72%	76%	10%
Agents d'entretien de locaux (y c ATSEM)	50	40	71%	63%	0%
Agents de services hospitaliers	50	20	35%	58%	76%
Agriculteurs salariés, ouvriers agricoles	110	10	12%	47%	70%
Ouvriers NQ des industries chimiques et plastiques	50	0	1%	41%	0%
			#DIV/0!		

Lecture: Aides-soignants est le métier qui présente le plus de projets jugés difficiles sur le territoire. 100% des projets de recrutement de ce métier sont jugés difficiles sur le territoire contre 82% au niveau régional. Par ailleurs, 27% des projets de ce métier dans ce territoire sont liés à une activité saisonnière.

### MÉTHODOLOGIE

Le champ de cette enquête est le même que celui de l'enquête 2021, soit :

- les établissements relevant de l'Assurance chômage,
- les établissements de 0 salarié ayant émis au moins une déclaration d'embauche au cours des 12 derniers mois,
- les établissements du secteur agricole,
- les établissements du secteur public relevant des collectivités territoriales (communes, régions...),
- les établissements publics administratifs (syndicats intercommunaux, hôpitaux, écoles...).

L'enquête porte donc sur l'ensemble des employeurs hors administrations de l'État (Ministères, Police, Justice...) et entreprises publiques (Banque de France...). Cette définition correspond au total à 291 171 établissements en Auvergne-Rhône-Alpes (extraits du répertoire SIRENE), dont 207 500 ont été interrogés cette année.

Plus de 52 000 établissements ont répondu au questionnaire en Auvergne-Rhône-Alpes. Les résultats ont ensuite été redressés pour être représentatifs de l'ensemble des établissements de la région.

La reproduction des renseignements contenus dans cette étude est autorisée sous réserve d'en mentionner la source.

**Directeur de la publication :** Frédéric TOUBEAU,  
Directeur Régional Pôle emploi Auvergne-Rhône-Alpes  
**Rédaction :** Service Statistiques, Etudes et Evaluation  
Pôle emploi Auvergne-Rhône-Alpes  
**Réalisation :** Services Statistiques, Etudes et Evaluation,  
Communication, Pôle emploi Auvergne-Rhône-Alpes  
**Contact :** stat.ara@pole-emploi.fr

### EN SAVOIR +

Retrouvez l'ensemble  
des publications sur :  
[www.observatoire-emploi-ara.fr](http://www.observatoire-emploi-ara.fr)