

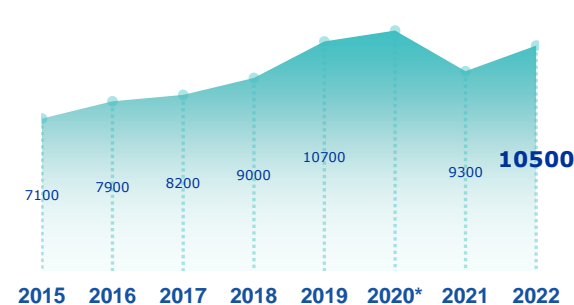
ENQUÊTE BESOINS EN MAIN-D'ŒUVRE 2022 BASSIN DE VALLÉE DE L'ARVE

AVERTISSEMENT : L'enquête BMO s'est déroulée en période de forte conjoncture économique, depuis la levée des restrictions sanitaires à la mi 2021. Cela se traduit par des perspectives de recrutement élevées. Les conséquences de la guerre en Ukraine créent un aléa sur l'activité au cours des prochains mois, sans que cela soit pris en compte dans les projets de recrutement exprimés par les employeurs.

STATISTIQUES, ÉTUDES ET ÉVALUATION



Les projets de recrutement



*En raison du contexte sanitaire, les résultats de l'enquête sur l'année 2020 ne sont pas représentatifs

+ 1 100

52%

des projets ne sont pas liés à une activité saisonnière

70%

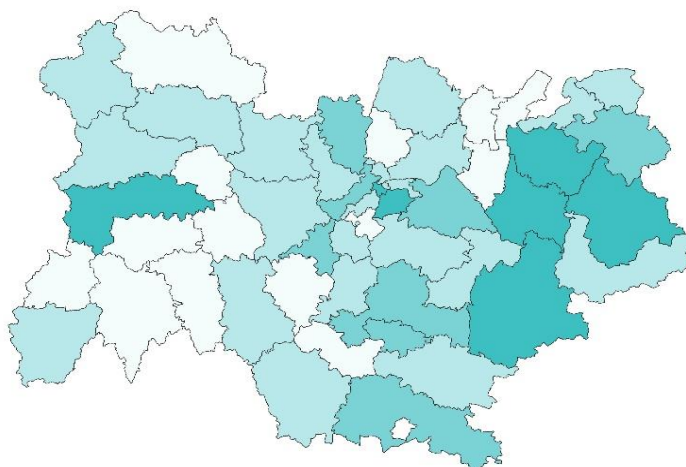
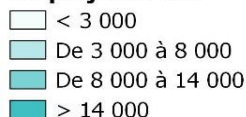
des projets sont jugés difficiles à réaliser par les employeurs

38%

des établissements envisagent de recruter

Répartition par bassin

Nb projets 2022



TOP 10 des métiers non saisonniers (H/F)

Les métiers précédés d'une * font également partie du TOP 10 des métiers non saisonniers régionaux.

*Aides-soignants	250	10
*Agents d'entretien de locaux (y c ATSEM)	210	70
*Ouvriers NQ du gros œuvre du bâtiment	210	10
*Aides à domicile, aides ménagers, travail. familiaux	170	10
Prof. animation socioculturelle (animateurs et...)	170	290
Vendeurs en produits alimentaires	150	80
*Serveurs de cafés, de restaurants et commis	150	860
Employés de maison et personnels de ménage	140	120
Infirmiers, cadres infirmiers et puériculteurs	130	0
Vendeur habil., acces. luxe, sport, loisirs et culture	120	240

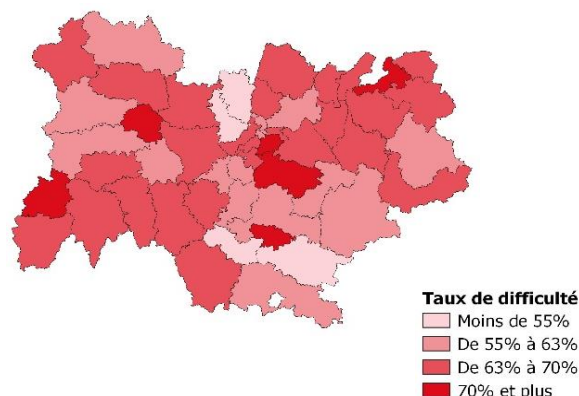
■ Non saisonniers ■ Saisonniers

Répartition par secteur d'activité



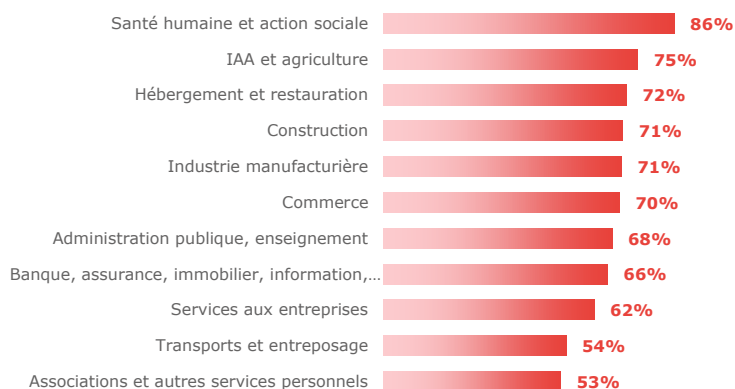
Les difficultés de recrutement

Part de projets jugés difficiles par bassin



Par secteur d'activité

Bassin de Vallée de l'Arve



Les métiers difficiles à pourvoir

Métiers classés par taux de difficulté décroissant

	Projets 2022	dont difficiles	% difficiles		% saisonniers
			Bassin	Région	
Aides à domicile, aides ménagers, travail. familiaux	180	180	100%	89%	6%
Conducteurs de transport en commun sur route	200	200	100%	94%	81%
Aides-soignants	260	260	99%	82%	5%
Cuisiniers	470	420	88%	69%	81%
Infirmiers, cadres infirmiers et puériculteurs	130	110	84%	78%	0%
Vendeurs en produits alimentaires	240	200	84%	52%	36%
Employés de l'hôtellerie	610	480	78%	69%	93%
Agents d'entretien de locaux (y c ATSEM)	280	220	77%	63%	25%
Ouvriers NQ du second œuvre du bâtiment	110	80	76%	72%	13%
Employés de maison et personnels de ménage	260	200	76%	79%	45%

Lecture: Aides à domicile, aides ménagers, travail. familiaux est le métier qui présente le plus de projets jugés difficiles sur le territoire. 100% des projets de recrutement de ce métier sont jugés difficiles sur le territoire contre 89% au niveau régional. Par ailleurs, 6% des projets de ce métier dans ce territoire sont liés à une activité saisonnière.

MÉTHODOLOGIE

Le champ de cette enquête est le même que celui de l'enquête 2021, soit :

- les établissements relevant de l'Assurance chômage,
- les établissements de 0 salarié ayant émis au moins une déclaration d'embauche au cours des 12 derniers mois,
- les établissements du secteur agricole,
- les établissements du secteur public relevant des collectivités territoriales (communes, régions...),
- les établissements publics administratifs (syndicats intercommunaux, hôpitaux, écoles...).

L'enquête porte donc sur l'ensemble des employeurs hors administrations de l'État (Ministères, Police, Justice...) et entreprises publiques (Banque de France...). Cette définition correspond au total à 291 171 établissements en Auvergne-Rhône-Alpes (extraits du répertoire SIRENE), dont 207 500 ont été interrogés cette année.

Plus de 52 000 établissements ont répondu au questionnaire en Auvergne-Rhône-Alpes. Les résultats ont ensuite été redressés pour être représentatifs de l'ensemble des établissements de la région.

La reproduction des renseignements contenus dans cette étude est autorisée sous réserve d'en mentionner la source.

Directeur de la publication : Frédéric TOUBEAU,
Directeur Régional Pôle emploi Auvergne-Rhône-Alpes
Rédaction : Service Statistiques, Etudes et Evaluation
Pôle emploi Auvergne-Rhône-Alpes
Réalisation : Services Statistiques, Etudes et Evaluation,
Communication, Pôle emploi Auvergne-Rhône-Alpes
Contact : stat.ara@pole-emploi.fr

EN SAVOIR +

Retrouvez l'ensemble des publications sur :
www.observatoire-emploi-ara.fr