

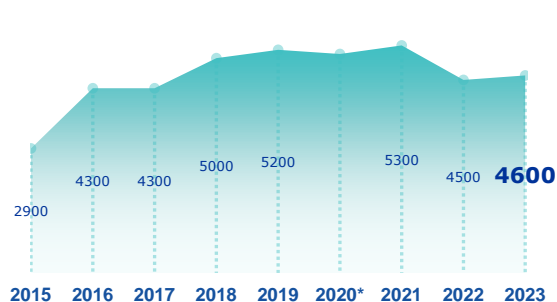
# ENQUÊTE BESOINS EN MAIN-D'ŒUVRE 2023



## BASSIN DE VALLÉE DE LA DRÔME

STATISTIQUES, ÉTUDES ET ÉVALUATION

### Les projets de recrutement



\*En raison du contexte sanitaire, les résultats de l'enquête sur l'année 2020 ne sont pas représentatifs

+ 100

46%

des projets ne sont pas liés à une activité saisonnière

49%

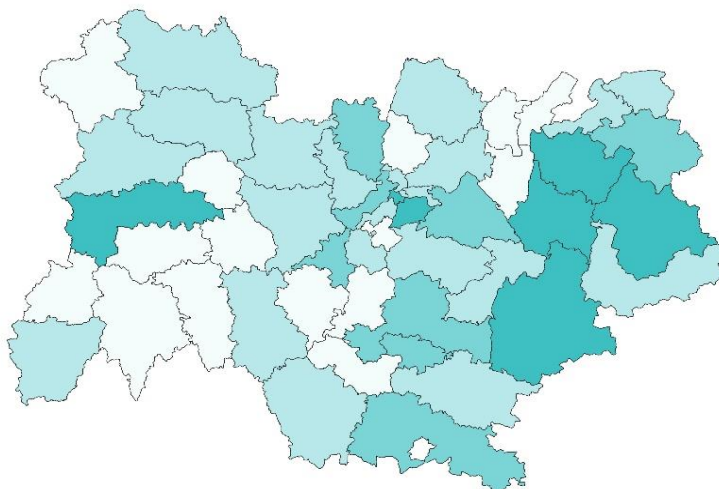
des projets sont jugés difficiles à réaliser par les employeurs

33%

des établissements envisagent de recruter

### Répartition par bassin

Nb projets 2023



### TOP 10 des métiers non saisonniers (H/F)

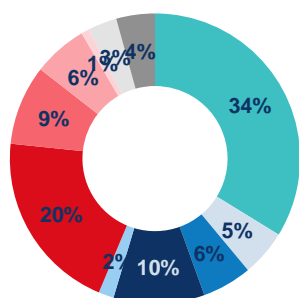
Les métiers précédés d'une \* font également partie du TOP 10 des métiers non saisonniers régionaux.

Viticulteurs, arboriculteurs salariés, cueilleurs	150	660
*Aides emp. poly. cuisine (y.c. crêpes, pizzas, plonge...	120	100
*Aides-soignants	110	20
Tech. et AM de la maintenance et de l'environnement	90	0
Educateurs spécialisés	90	40
*Ouvriers NQ de l'emballage et manutentionnaires	80	80
Vendeurs en produits alimentaires	70	70
Employés de libre-service	70	10
*Aides à domicile, aides ménagers, travail. familiaux	60	30
Ouvriers NQ des industries chimiques et plastiques	60	0

■ Non saisonniers ■ Saisonniers

# Répartition par secteur d'activité

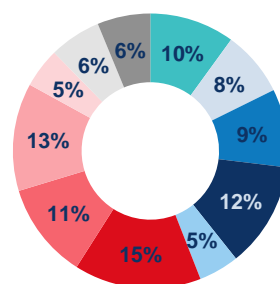
Bassin de Vallée de la Drôme



Services

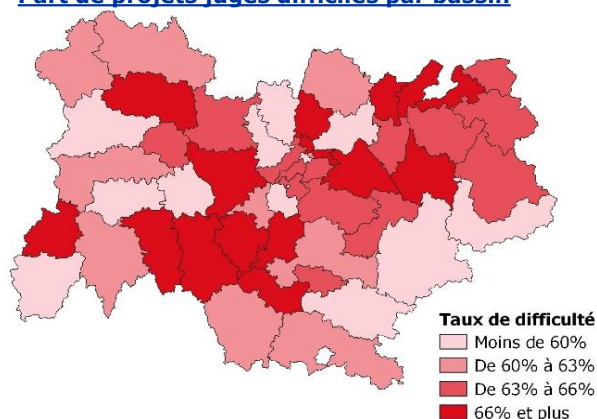
- IAA et agriculture
- Industrie manufacturière
- Construction
- Commerce
- Transports et entreposage
- Hébergement et restauration
- Santé humaine et action sociale
- Services aux entreprises
- Banque, assurance, immobilier, information, communication, informatique
- Administration publique, enseignement
- Associations et autres services personnels

Auvergne-Rhône-Alpes



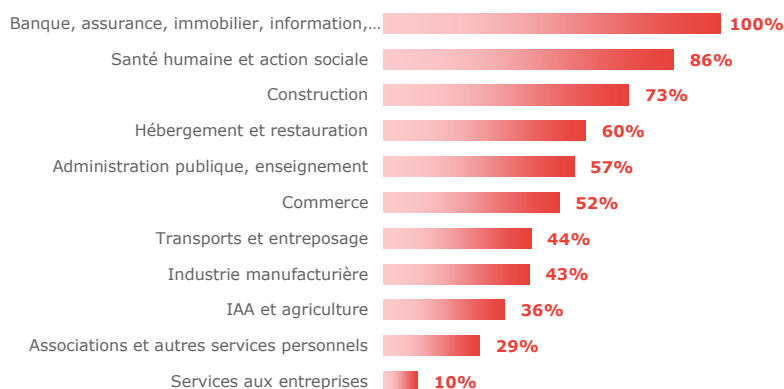
## Les difficultés de recrutement

Part de projets jugés difficiles par bassin



Par secteur d'activité

Bassin de Vallée de la Drôme



## Les métiers difficiles à pourvoir

Métiers classés par taux de difficulté décroissant

	Projets 2023	dont difficiles	% difficiles	% saisonniers
			Bassin	Région
Aides à domicile, aides ménagers, travail. familiaux	90	90	100%	87%
Employés de l'hôtellerie	90	80	89%	66%
Serveurs de cafés, de restaurants et commis	250	200	82%	65%
Cuisiniers	140	120	81%	70%
Employés de libre-service	80	60	80%	62%
Employés de la comptabilité	50	40	75%	70%
Aides-soignants	130	90	68%	78%
Educateurs spécialisés	130	90	68%	65%
Ouvriers NQ des industries agroalimentaires	50	30	63%	74%
Aides emp. poly. cuisine (y.c. crêpes, pizzas, plonge ...)	220	130	57%	59%

Lecture: Aides à domicile, aides ménagers, travail. familiaux est le métier qui présente le plus de projets jugés difficiles sur le territoire. 100% des projets de recrutement de ce métier sont jugés difficiles sur le territoire contre 87% au niveau régional. Par ailleurs, 29% des projets de ce métier dans ce territoire sont liés à une activité saisonnière.

### MÉTHODOLOGIE

Le champ de cette enquête est le même que celui de l'enquête 2022, soit :

- les établissements relevant de l'Assurance chômage,
- les établissements de 0 salarié ayant émis au moins une déclaration d'embauche au cours des 12 derniers mois,
- les établissements du secteur agricole,
- les établissements du secteur public relevant des collectivités territoriales (communes, régions...),
- les établissements publics administratifs (syndicats intercommunaux, hôpitaux, écoles...).

L'enquête porte donc sur l'ensemble des employeurs hors administrations de l'État (Ministères, Police, Justice...) et entreprises publiques (Banque de France...). Cette définition correspond au total à 303 103 établissements en Auvergne-Rhône-Alpes (extraits du répertoire SIRENE), dont 231 400 ont été interrogés cette année.

Près de 47 700 établissements ont répondu au questionnaire en Auvergne-Rhône-Alpes. Les résultats ont ensuite été redressés pour être représentatifs de l'ensemble des établissements de la région.

La reproduction des renseignements contenus dans cette étude est autorisée sous réserve d'en mentionner la source.

**Directeur de la publication :** Frédéric TOUBEAU,  
Directeur Régional Pôle emploi Auvergne-Rhône-Alpes  
**Rédaction :** Service Statistiques, Etudes et Evaluation  
Pôle emploi Auvergne-Rhône-Alpes  
**Réalisation :** Services Statistiques, Etudes et Evaluation,  
Communication, Pôle emploi Auvergne-Rhône-Alpes  
**Contact :** stat.ara@pole-emploi.fr

### EN SAVOIR +

Retrouvez l'ensemble des publications sur :  
[www.observatoire-emploi-ara.fr](http://www.observatoire-emploi-ara.fr)