



Le marché du travail en Auvergne-Rhône-Alpes au 3^{ème} trimestre 2021



➔ Rappel

Pôle emploi publie le 27 octobre 2021 les chiffres des demandeurs d'emploi inscrits au 3^{ème} trimestre 2021.

La publication des chiffres des demandeurs d'emploi se fait à un rythme trimestriel, et porte sur le nombre de demandeurs d'emploi « en moyenne sur le trimestre », avec le détail par genre, par classe d'âge, et par catégorie d'inscription.

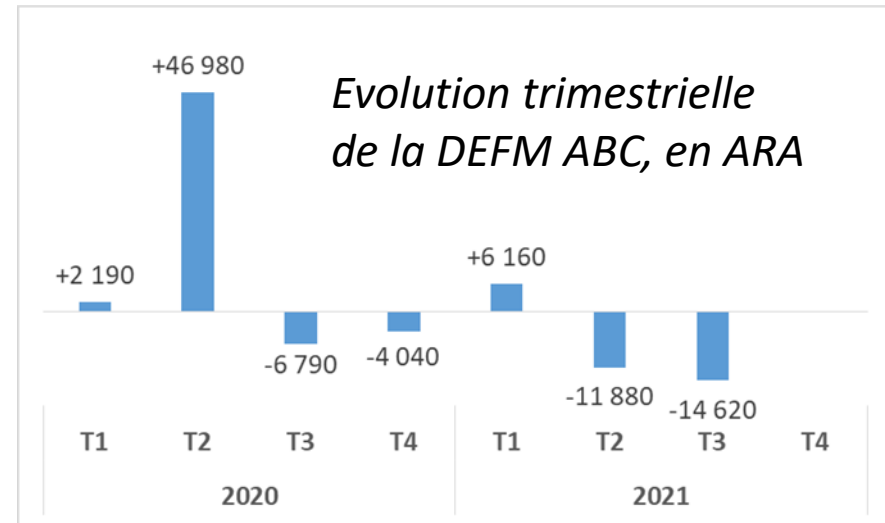
Les effets de la crise sanitaire sur l'activité économique en général, et sur la demande d'emploi invite à **privilégier une lecture intégrant l'ensemble des catégories A, B ou C**, afin de tenir compte des « bascules » entre catégories dans l'analyse.

➔ À retenir :

Au cours du 3^{ème} trimestre 2021 :

La demande d'emploi poursuit sa baisse ce trimestre (-2,2% en catégories A, B ou C, soit une baisse de - 14 620 sur le trimestre) :

- Notamment catégorie A, et jeunes
- Tous les départements, notamment Savoie, Cantal et Haute-Savoie



Sur un an (par rapport au 3^{ème} trimestre 2020) :

Le bilan sur un an est à la baisse (- 3,6%, soit - 24 380) :

- la DEFM catégorie A recule de - 10,1 % (soit - 41 890)
- La DEFM catégories B et C augmente de + 6,8 % (soit + 17 520)
- Seuls les seniors restent orientés à la hausse

Par rapport au niveau d'avant-crise :

La demande d'emploi en catégories A, B ou C reste encore au-dessus de son niveau d'avant-crise (+ 18 000), même si la catégorie A a quasiment retrouvé son niveau d'avant-crise (+ 0,5%, soit + 1 680). Ce sont notamment les catégories B et C qui dépassent assez largement leur niveau d'avant-crise (+ 16 330).

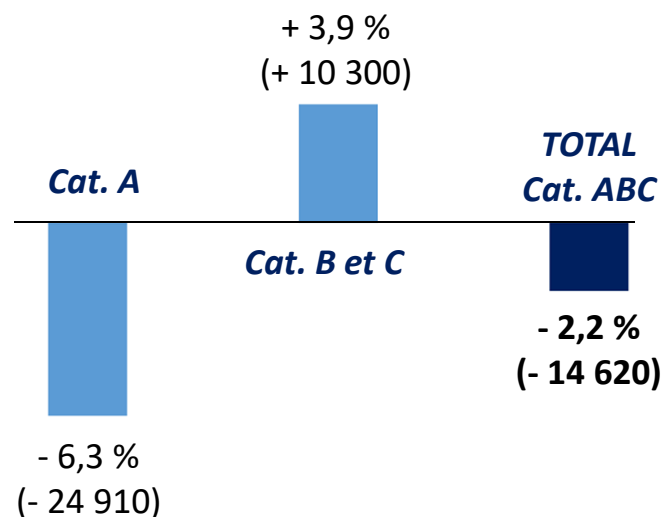
La demande d'emploi se situe sous son niveau d'avant-crise pour les jeunes, et les départements de Loire, Allier et Cantal.



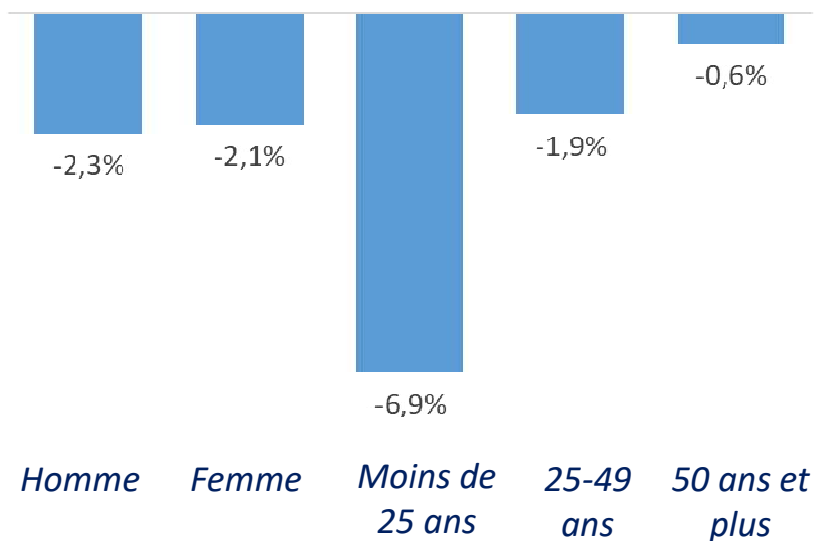
au cours du 3^{ème} trimestre 2020 : - 14 620 (cat ABC)

Par catégorie d'inscription :

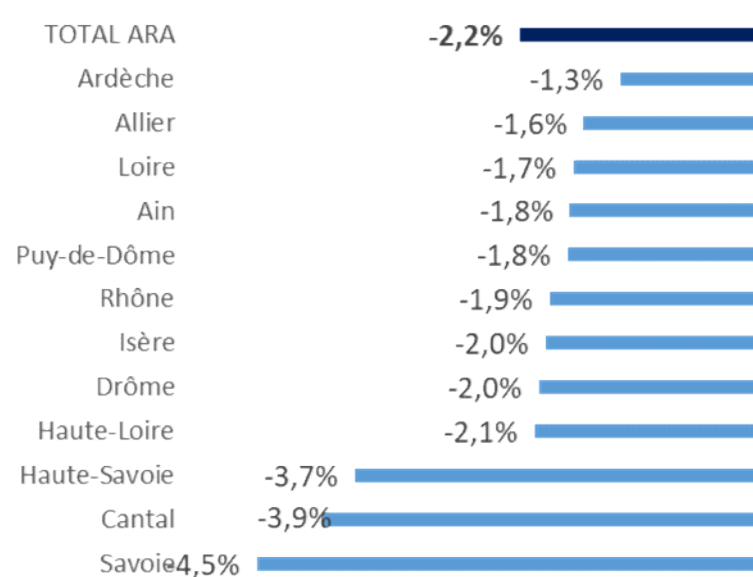
	3 ^{ème} trimestre 2021	Evolution trimestrielle	
Cat A	372 790	-24 910	-6,3%
Cat B et C	276 540	+10 300	+3,9%
TOTAL Cat ABC	649 320	-14 620	-2,2%



Par âge et sexe (Cat ABC) :

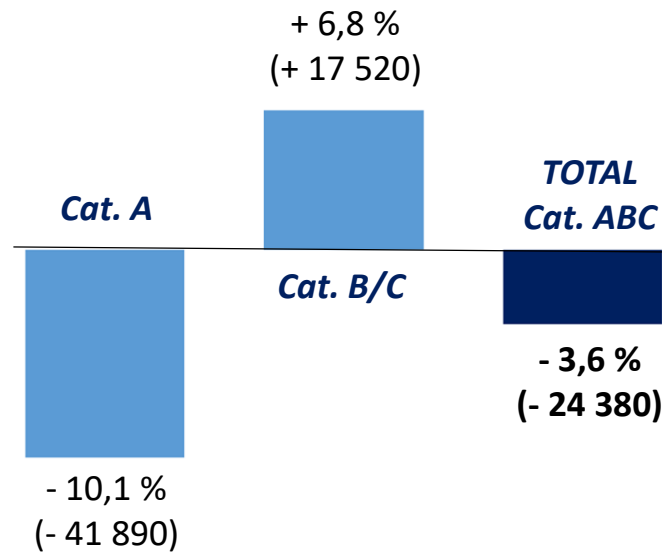


Par département (Cat ABC) :

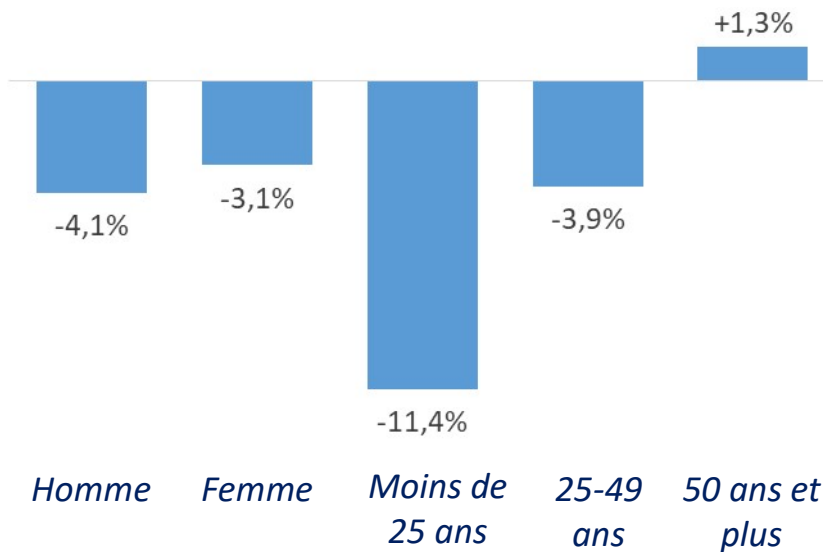


➔ **sur un an : - 24 380** (cat ABC)

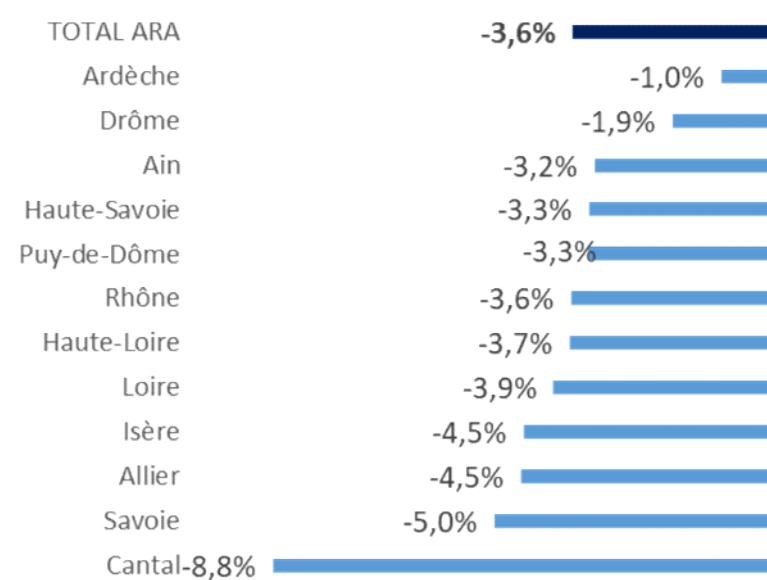
Par catégorie d'inscription :



Par âge et sexe (Cat ABC) :

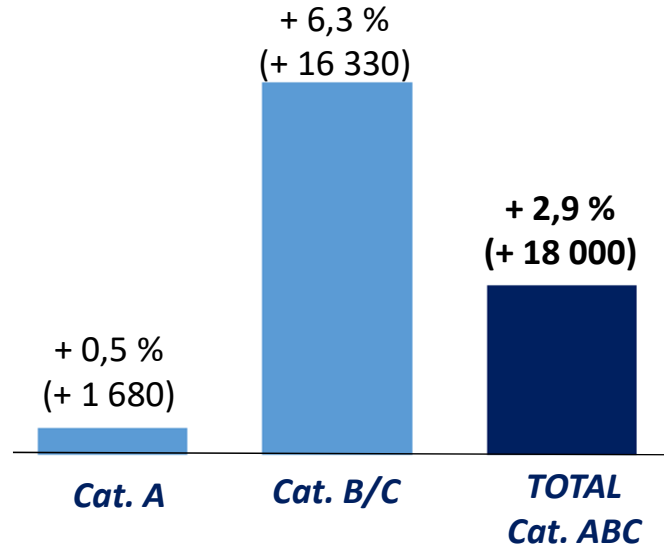


Par département (Cat ABC) :

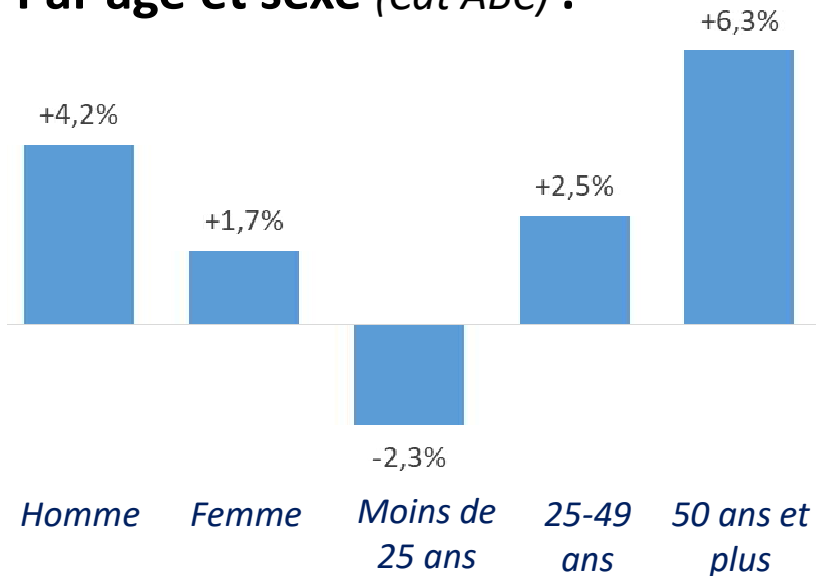


➔ **Par rapport au niveau d'avant-crise: + 18 000** (cat ABC)

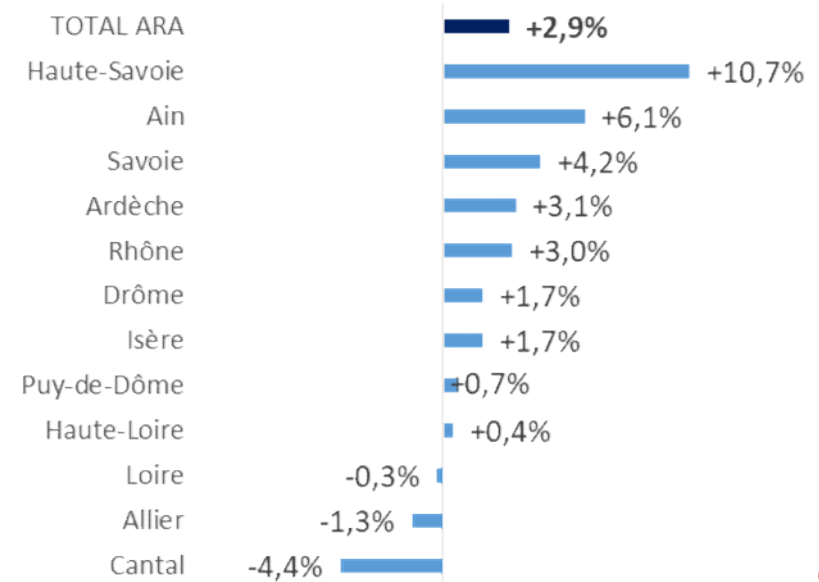
Par catégorie d'inscription :



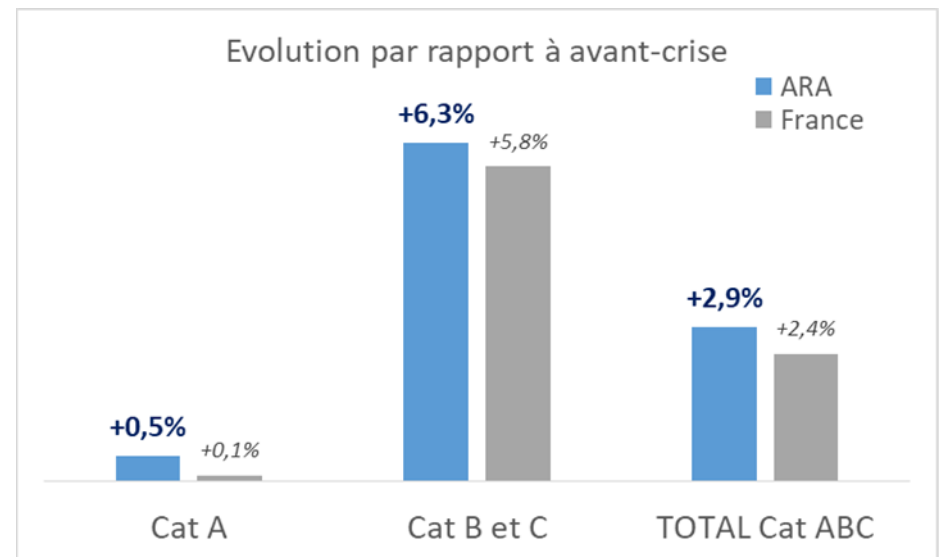
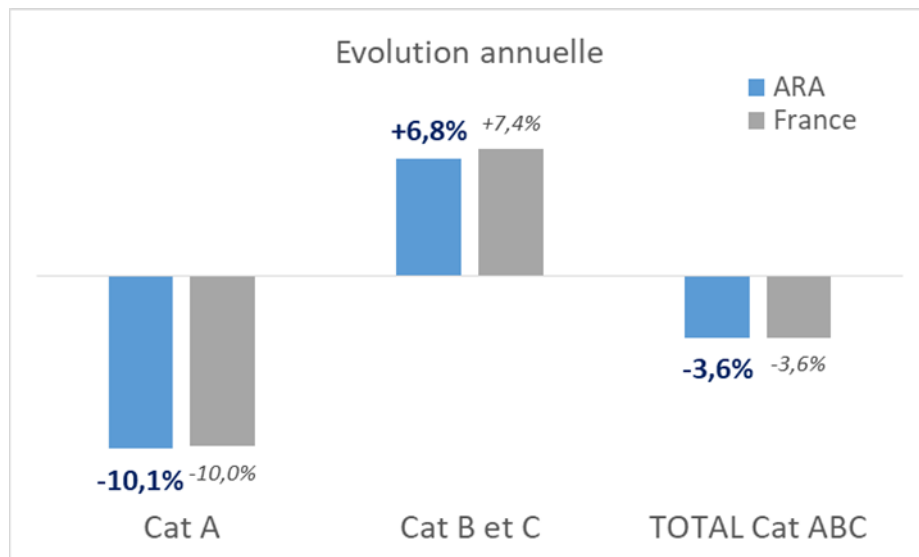
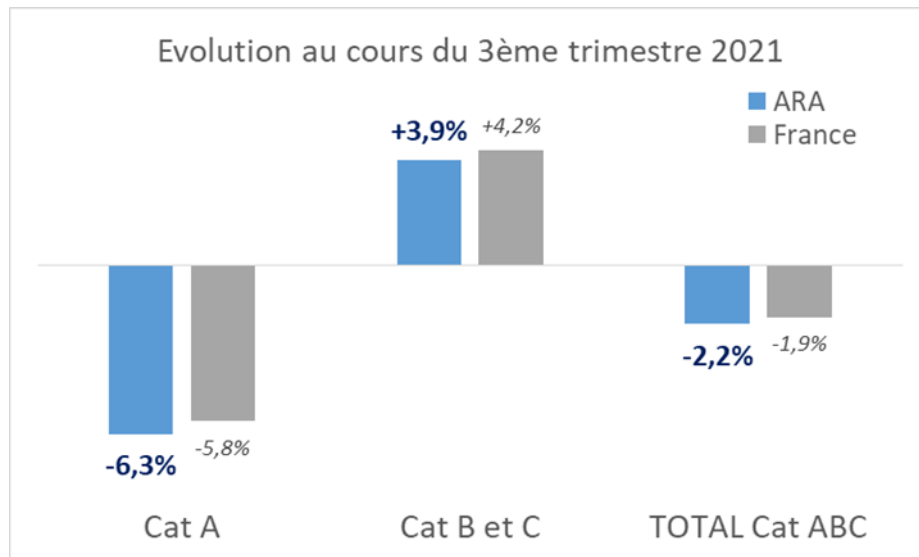
Par âge et sexe (Cat ABC) :



Par département (Cat ABC) :



➔ Comparaison ARA versus France



➔ Les entrées et sorties au 3^{ème} trimestre 2021

8

Entrées :

- Hausse par rapport au trimestre précédent (+ 3,9%), notamment fins de CDD, démissions et licenciements économiques, mais baisse des premières entrées sur marché du travail et fins de mission intérim
- Et en hausse par rapport à l'année dernière (+ 1,7 %)

Sorties :

- Hausse par rapport au trimestre précédent (+ 7,5%), concerne tous les motifs
- et en hausse par rapport à l'année dernière (+ 4,3 %)

NB: les radiations administratives se situaient à un niveau très bas depuis le début de la crise sanitaire, ce qui explique la forte hausse pour ce motif de sortie



pôle emploi

Observatoire de
Pôle emploi Auvergne-Rhône-Alpes
www.observatoire-emploi-ARA.fr

