



Le marché du travail en Auvergne-Rhône-Alpes au 1^{er} trimestre 2025


**RÉPUBLIQUE
FRANÇAISE**
*Liberté
Égalité
Fraternité*



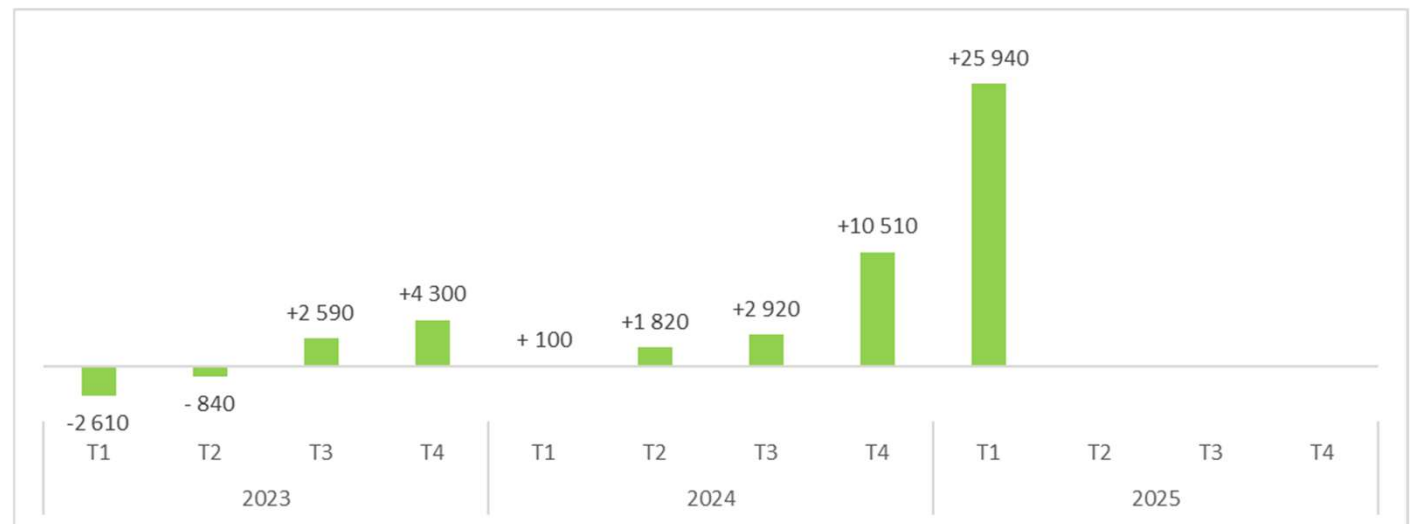
Alertes

France Travail publie le 28 avril 2025 les chiffres des demandeurs d'emploi inscrits au 1^{er} trimestre 2025, première publication trimestrielle depuis la mise en œuvre de la loi pour le plein emploi. Ces chiffres sont sensiblement affectés par deux effets, outre l'effet proprement conjoncturel : celui de la loi sur le plein emploi et celui de l'évolution des règles d'actualisation à France Travail, pour partie amorcée fin 2024, qui ont un impact très significatif à la hausse sur le nombre de personnes inscrites à France Travail entre le 4^{ème} trimestre 2024 et le 1^{er} trimestre 2025.

- **Impact de la loi sur le plein emploi** : depuis le 1^{er} janvier 2025, les demandeurs et bénéficiaires du RSA, les jeunes en recherche d'emploi suivis par les missions locales et les personnes en situation de handicap suivies par Cap'Emploi sont systématiquement inscrits à France Travail. Pour tenir compte de ces évolutions, deux nouvelles catégories statistiques sont créées : la catégorie F à dominante « sociale » pour les personnes les plus éloignées de l'emploi, et la catégorie G pour les demandeurs et bénéficiaires du RSA en attente d'orientation. Au 1^{er} trimestre 2025, on dénombre ainsi 2 343 personnes inscrites en catégorie F et 72 808 personnes inscrites en catégorie G.
- **Impact des évolutions des règles d'actualisation de France Travail** : depuis octobre 2024, les effectifs d'inscrits à France Travail (FT) sont affectés par deux changements dans les règles d'actualisation :
 - une évolution du formulaire d'actualisation déployée au mois de novembre 2024 (qui conduit à augmenter le nombre d'inscrits en catégorie A, en réduisant d'autant le nombre d'inscrits en catégories B et C, sans modifier le nombre total d'inscrits en catégorie A, B, C)
 - depuis janvier 2025, les personnes qui s'inscrivent à FT et qui n'ont pas de droits à indemnisation n'ont pas à s'actualiser tant qu'elles ne signent pas leur contrat d'engagement. Elles sont alors inscrites en catégorie A jusqu'à la signature de ce contrat. Cela a un impact à la hausse sur le nombre d'inscrits en catégorie A, à la baisse sur le nombre d'inscrits en catégories B et C et à la baisse sur le nombre de sorties des listes. Cette évolution a donc un effet à la hausse sur le nombre d'inscrits en catégorie A, B, C entre le 4^e trimestre 2024 et le 1^{er} janvier 2025

➔ À retenir :

Evolution trimestrielle de la DEFM ABC, en Auvergne-Rhône-Alpes



Au cours du 1^{er} trimestre 2025 :

La hausse de la demande d'emploi en catégories A, B ou C s'amplifie (**en raison des effets de la loi plein emploi, cf. alertes page 2**) à +4,3%, soit + 25 940 sur le trimestre.

- Très forte hausse de la catégorie A (+8,5%), et léger recul des catégories B et C (-0,8%)
- Les plus fortes hausses concernent les jeunes (+19,8%), le Cantal (+5,6%) et la Savoie (+5,4%).

Sur un an (par rapport au 1^{er} trimestre 2024) :

La demande d'emploi reste très supérieure à son niveau d'il y a un an (+6,9%, soit + 41 190) :

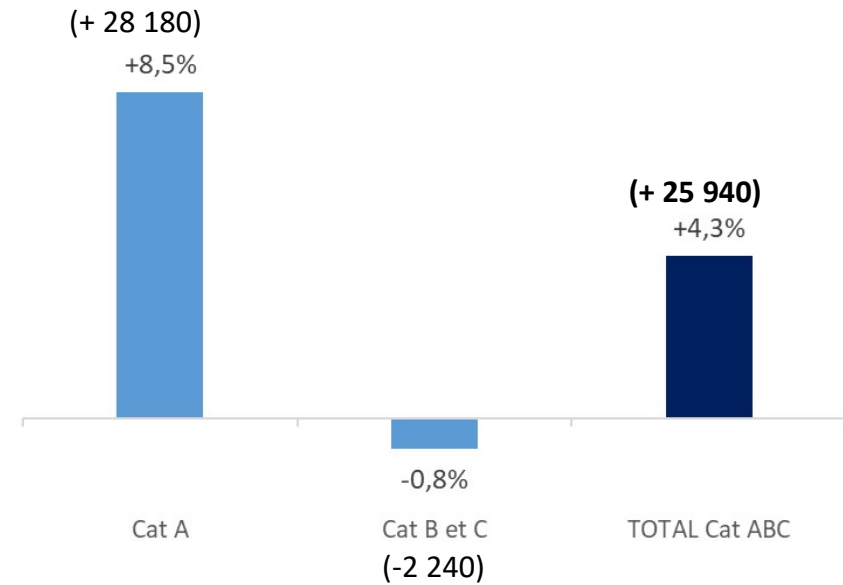
- Forte hausse de la DEFM catégorie A (+13,0%), la DEFM catégories B et C reste stable (+0,0%)
- Les moins de 25 ans sont très fortement orientés à la hausse sur un an (+27%). La hausse est moins marquée pour les seniors (+ 3,1%).
- Tous les départements en hausse, notamment Savoie, Cantal, Haute-Savoie



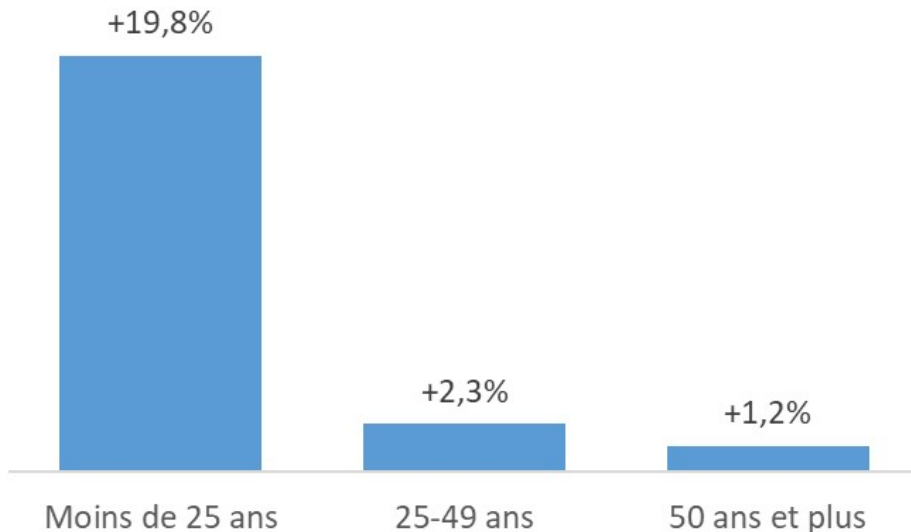
au cours du 1^{er} trimestre 2025 : + 25 940 (ABC)

Par catégorie d'inscription :

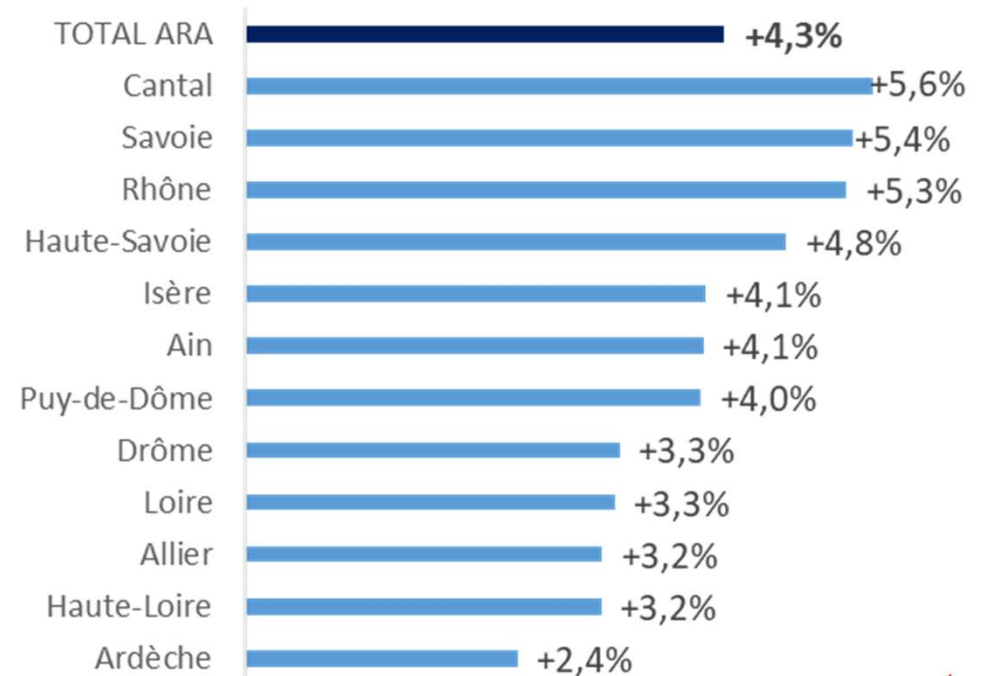
| | 1er trimestre 2025 | Evolution trimestrielle | |
|----------------------|--------------------|-------------------------|--------------|
| Cat A | 358 770 | +28 180 | +8,5% |
| Cat B et C | 277 450 | -2 240 | -0,8% |
| TOTAL Cat ABC | 636 220 | +25 940 | +4,3% |



Par âge (Cat ABC) :



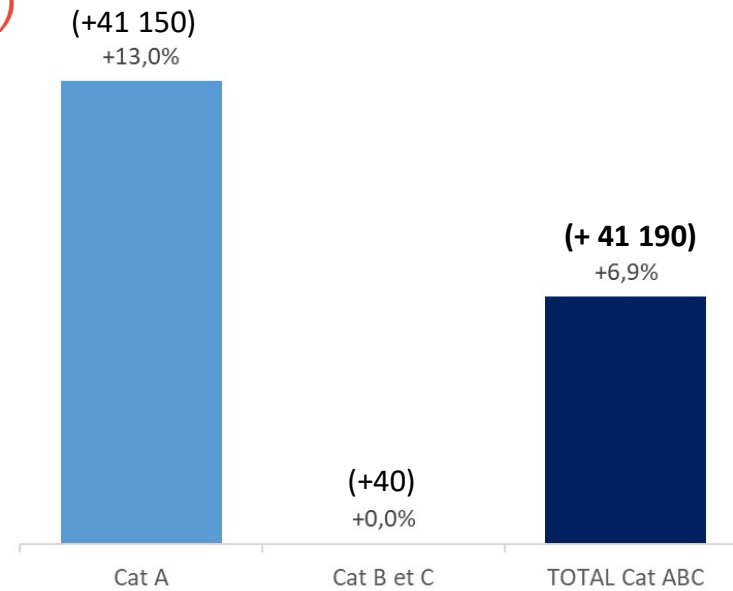
Par département (Cat ABC) :



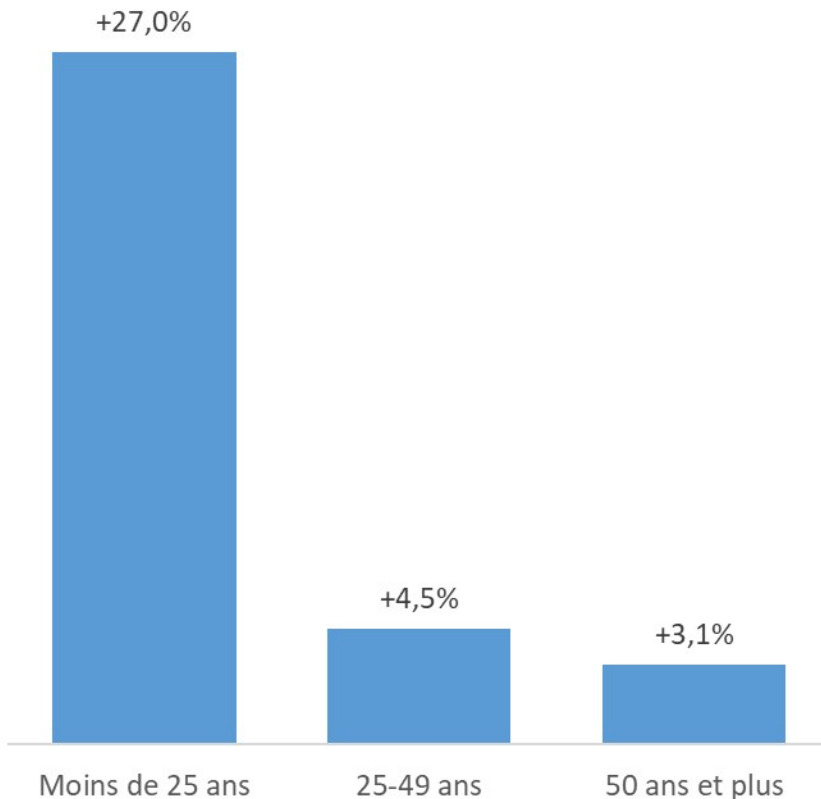


sur un an : + 41 190 (cat ABC)

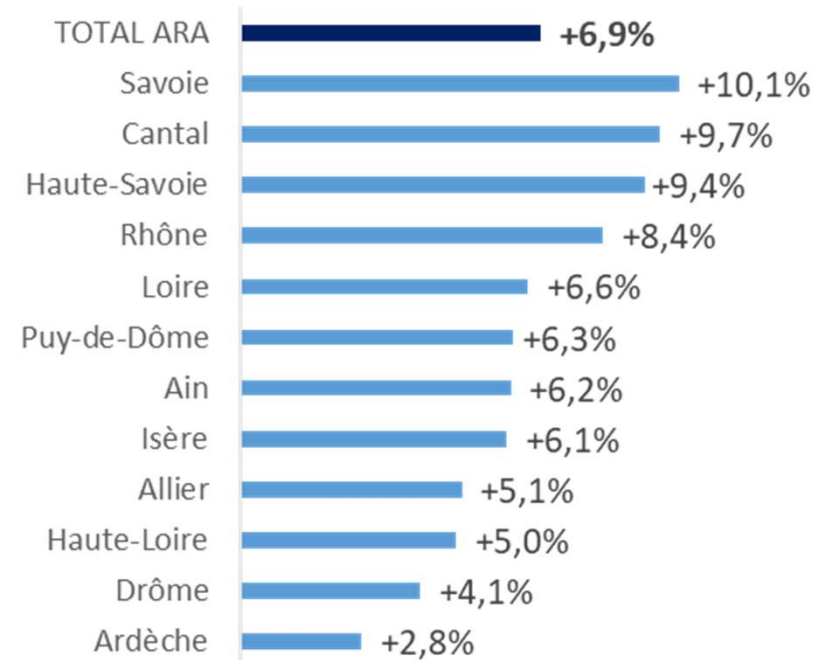
Par catégorie d'inscription :



Par âge et sexe (Cat ABC) :



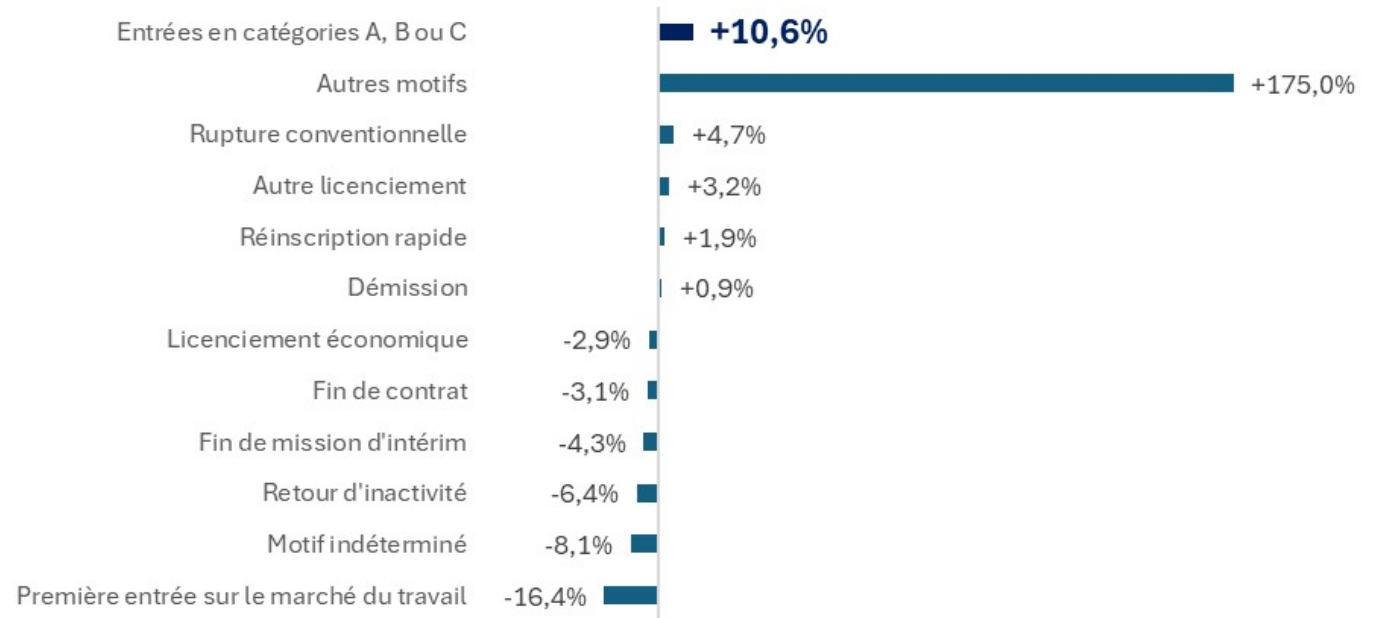
Par département (Cat ABC) :



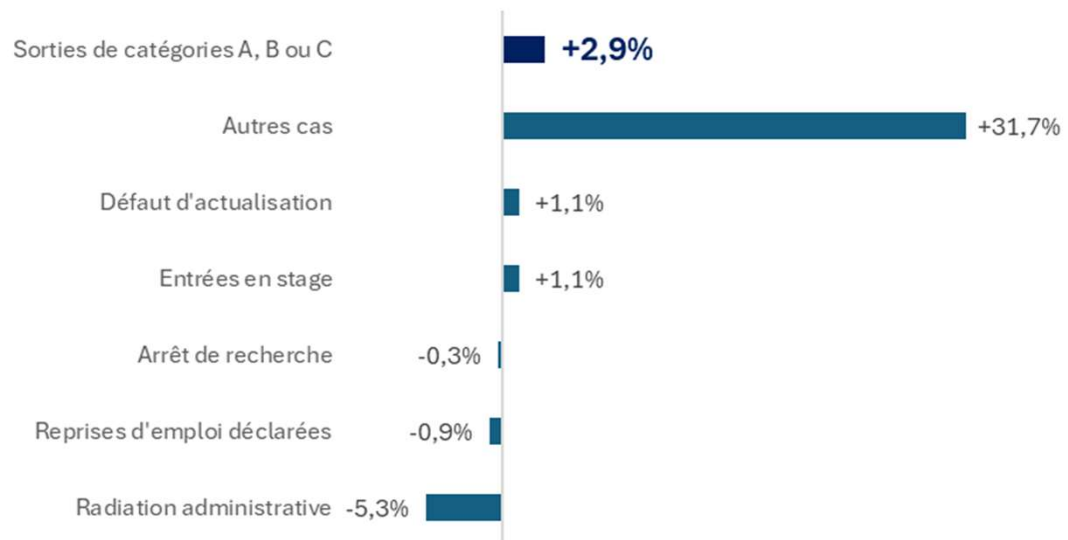


Les entrées et sorties au 1^{er} trimestre 2025

Evolution trimestrielle des ENTREES, par motif

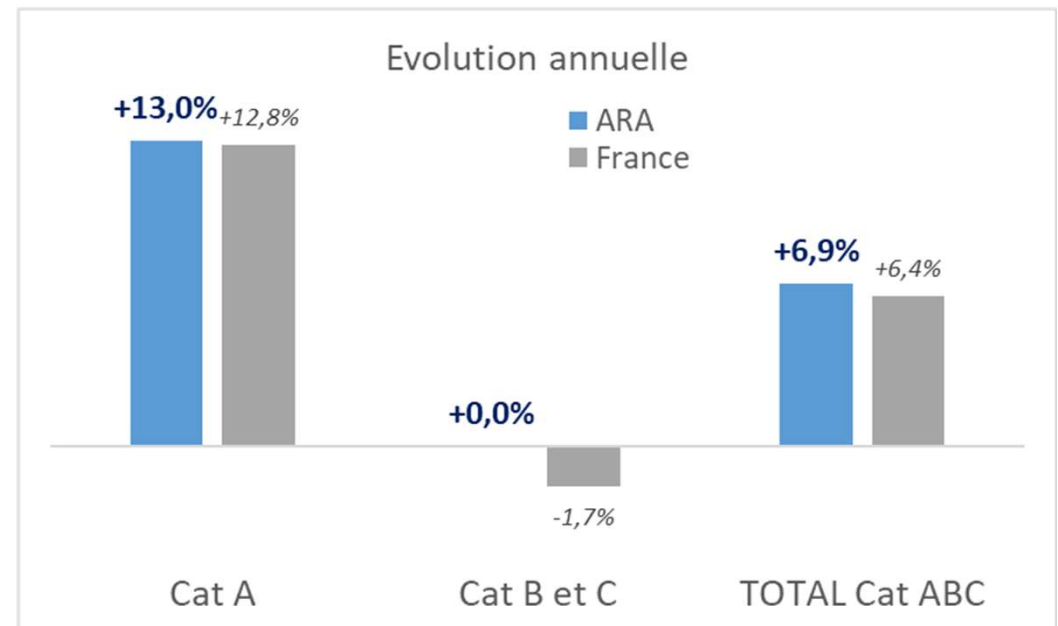
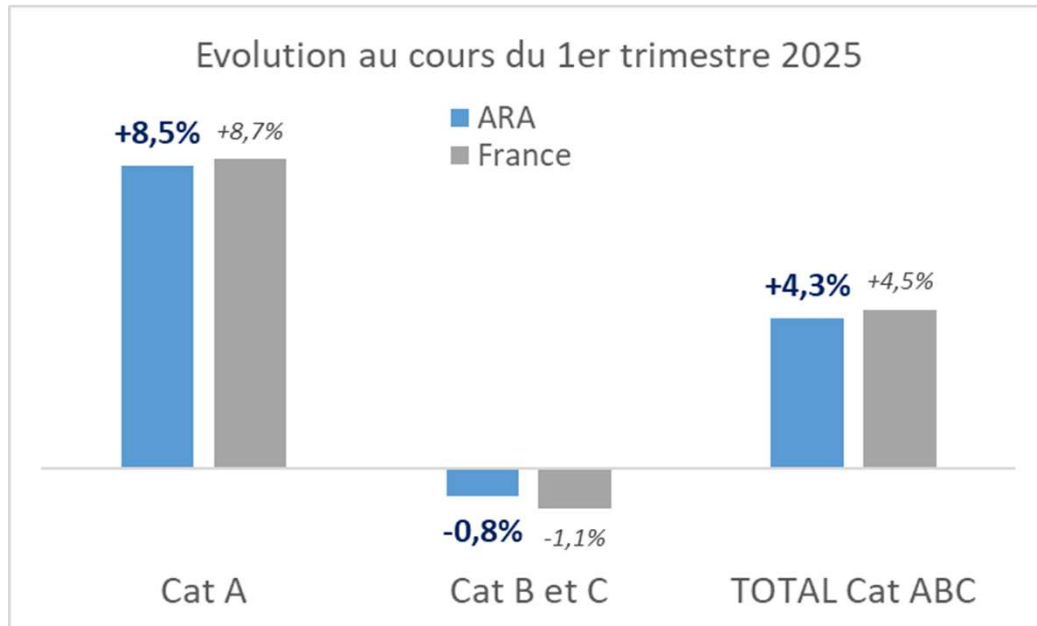


Evolution trimestrielle des SORTIES, par motif





Comparaison ARA versus France





France
Travail

Observatoire de
France Travail
Auvergne-Rhône-Alpes
www.observatoire-emploi-ARA.fr