



Les demandeurs d'emploi inscrits suite à un licenciement économique*

En Auvergne-Rhône-Alpes

Au 1er semestre 2021

*Méthodologie

Ont été pris en compte dans cette infographie :

- **les licenciements** pour motif économique,
- **les ruptures d'un commun accord** pour entrée en Contrat de Sécurisation Professionnelle (CSP) ou entrée en CSP suite à adhésion volontaire,
- **les licenciements** suite à un redressement ou une liquidation judiciaire ou d'une autre rupture pour motif économique,
- **les ruptures** conventionnelles collectives et les ruptures de performance collective.

Chiffres clés

7 165 demandeurs d'emploi se sont inscrits suite à un licenciement économique, soit **2,4%** des inscrits

• **52%** / **3 700 entrées** en contrat de sécurisation professionnelle (CSP)

• **42%** / **3 000 licenciements** pour motif économique

• **6%** / **400 ruptures conventionnelles** collectives, ruptures de performance collective

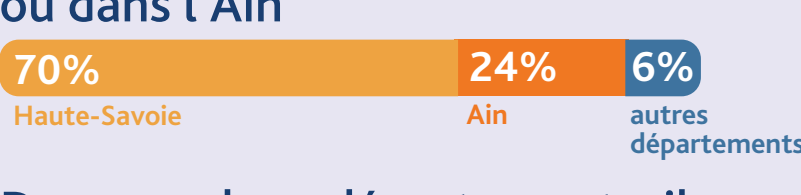
Issus de **3 004 établissements** situés dans la région




Les frontaliers

13,2% soit **945 demandeurs d'emploi inscrits** suite à un licenciement économique en Auvergne-Rhône-Alpes travaillaient à l'étranger lors de leur dernier contrat

Ils habitent essentiellement en Haute-Savoie ou dans l'Ain



Dans ces deux départements, ils représentent une part importante des licenciés économiques



De quel type d'établissement sont issus les licenciés économiques ?

Idée reçue !

« Les licenciés économiques sont issus de grosses entreprises »

Faux !

33% des licenciés économiques sont les seuls représentants de leur établissement

En moyenne : il y a **2,1** licenciés économiques par établissement

Top métiers / secteurs d'activités d'où proviennent les licenciés économiques



Travaux de construction spécialisés 9,6%
Principaux métiers dans ce secteur : Peintres en bâtiment, Maçons, Installateurs d'équipements sanitaires et thermiques

Commerce de détail 7,7%
Principaux métiers dans ce secteur : vente en habillement et accessoires de la personne, management de magasin de détail, assistant commercial

Fabrication de produits métalliques, 6,7%
à l'exception des machines et des équipements
Principaux métiers dans ce secteur : conduite d'équipement d'usage, management et ingénierie de production, ajustement et montage de fabrication

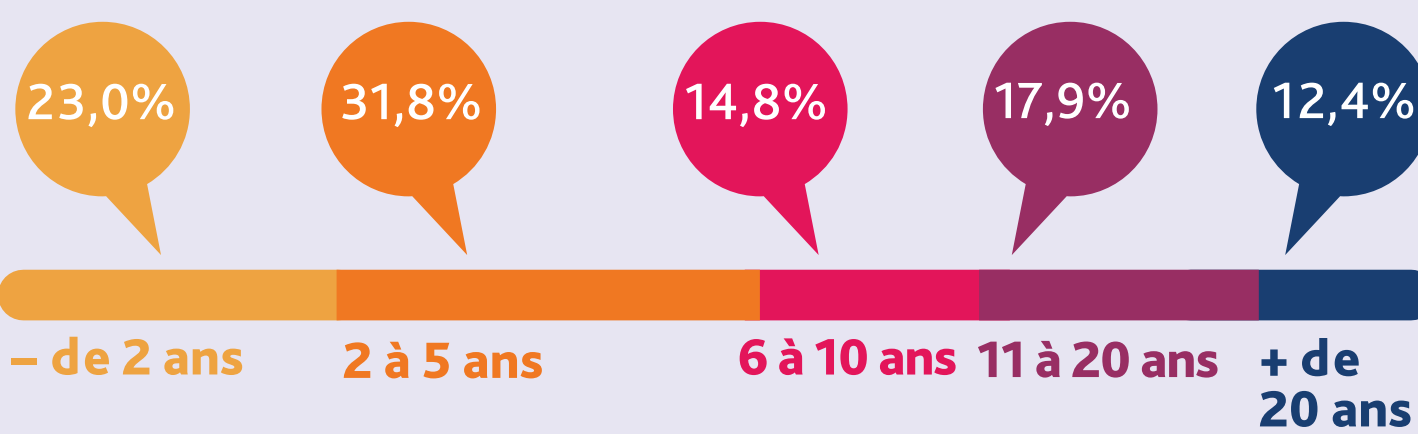
Restauration 5,1%
Principaux métiers dans ce secteur : personnel de cuisine, service en restauration, personnel polyvalent en restauration

Commerce de gros 5,0%
Principaux métiers dans ce secteur : assistanat commercial, stratégie commerciale, magasinage et préparation de commandes

Un dernier contrat de travail long

9 ans durée moyenne du dernier contrat de travail des licenciés économiques

Ancienneté du dernier contrat de travail :



5% travaillaient depuis plus de 30 ans dans leur établissement

3 principales caractéristiques des licenciés économiques

- ➕ **D'HOMMES**
55%
(contre 50% dans l'ensemble des demandeurs d'emploi inscrits)
- ➕ **AGÉS**
âge de 43 ans en moyenne
(contre 35 ans)
33% ont + de 50 ans
(contre 15%)
- ➕ **DE CADRES**
19% (contre 10%)



Ces chiffres sont des moyennes qui permettent d'avoir une représentation générale mais ne peuvent rendre compte de la diversité des profils des demandeurs d'emploi inscrits pour motif économique.

