



STATISTIQUES ET INDICATEURS

LE TAUX DE CHÔMAGE (BIT, SOURCE INSEE) AU 4^{ÈME} TRIMESTRE 2023

6,5 %

LE TAUX DE CHÔMAGE EST EN HAUSSE DE +0,1 PT AU COURS DU DERNIER TRIMESTRE EN AUVERGNE-RHÔNE-ALPES.

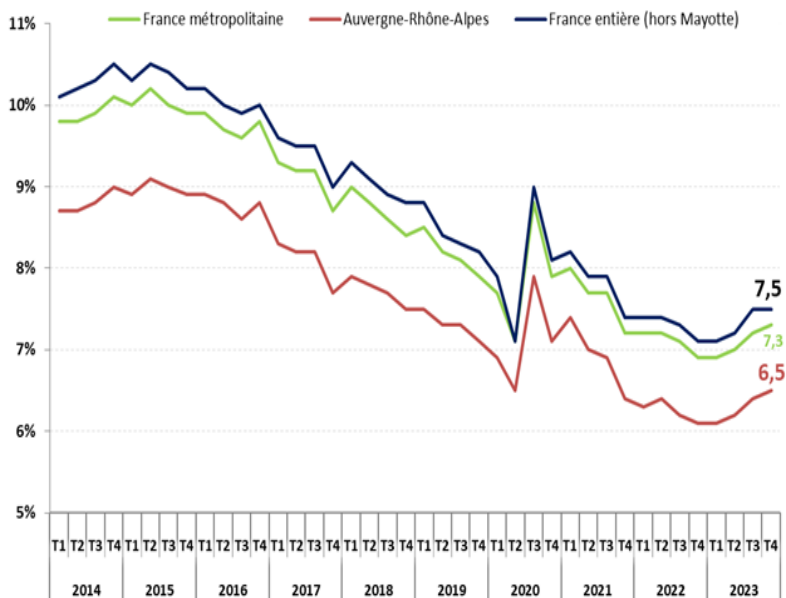
SUR UN AN, IL AUGMENTE DE DE +0,4 POINT

En France (hors Mayotte), le taux de chômage au sens du BIT reste stable au 4^{ème} trimestre 2023 par rapport au trimestre précédent et s'établit à 7,5 % de la population active.

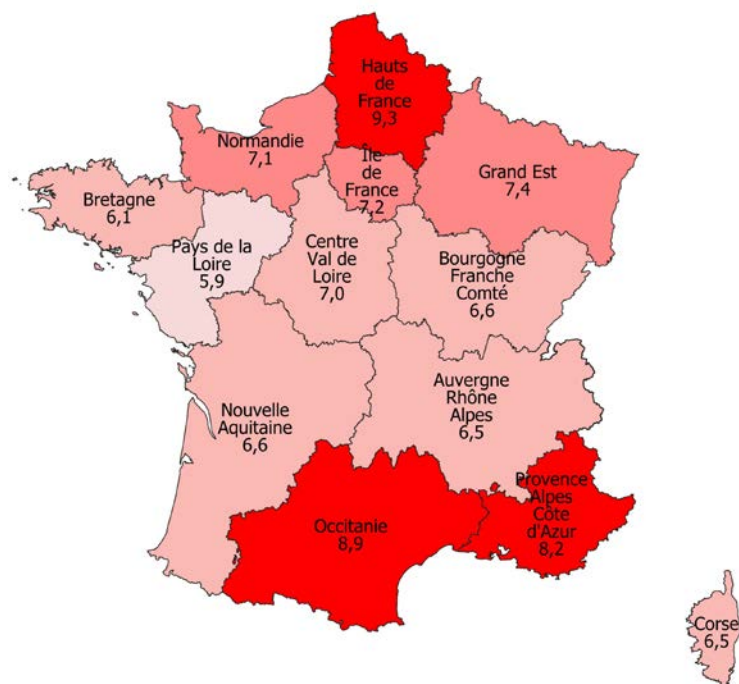
En Auvergne-Rhône-Alpes, le taux de chômage augmente de +0,1 point par rapport au trimestre précédent et s'établit à 6,5 % de la population active. Sur un an, la hausse s'élève à +0,4 point.

Le taux de chômage en Auvergne-Rhône-Alpes reste l'un des plus faibles parmi les régions françaises, après ceux du Pays de la Loire et de la Bretagne.

ÉVOLUTION DU TAUX DE CHÔMAGE PAR TRIMESTRE (SOURCE : INSEE)



TAUX DE CHÔMAGE AU 4^{ÈME} TRIMESTRE 2023 PAR RÉGION (SOURCE : INSEE)



LE TAUX DE CHÔMAGE PAR DÉPARTEMENT

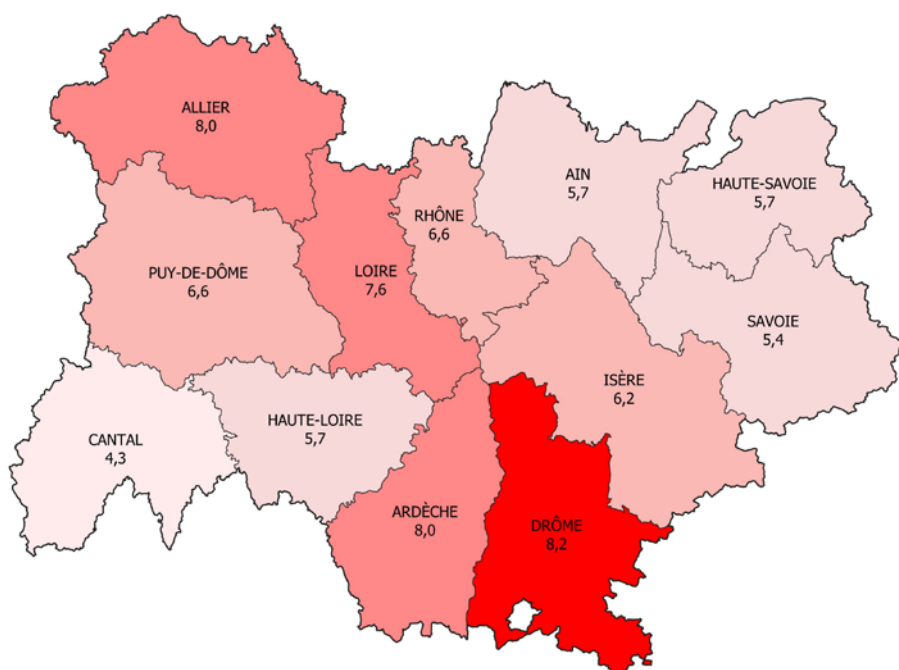
Le Cantal (4,3 %) présente le taux de chômage le plus faible de la région, et même de France. A l'inverse, la Drôme (8,2 %) affiche le taux de chômage le plus élevé de la région.

	Taux de chômage (%)			Variation en points	
	2022 T4	2023 T3	2023 T4 (P) *	sur un trimestre	sur un an
France entière	7,1	7,5	7,5	→ 0,0	↑ 0,4
Auvergne-Rhône-Alpes	6,1	6,4	6,5	↑ 0,1	↑ 0,4
Ain	5,3	5,7	5,7	→ 0,0	↑ 0,4
Allier	7,5	8,0	8,0	→ 0,0	↑ 0,5
Ardèche	7,8	8,1	8,0	↓ -0,1	↑ 0,2
Cantal	4,0	4,3	4,3	→ 0,0	↑ 0,3
Drôme	7,7	8,1	8,2	↑ 0,1	↑ 0,5
Haute-Loire	5,5	5,7	5,7	→ 0,0	↑ 0,2
Haute-Savoie	5,2	5,5	5,7	↑ 0,2	↑ 0,5
Isère	5,7	6,1	6,2	↑ 0,1	↑ 0,5
Loire	7,0	7,5	7,6	↑ 0,1	↑ 0,6
Puy-de-Dôme	6,1	6,6	6,6	→ 0,0	↑ 0,5
Rhône	6,1	6,5	6,6	↑ 0,1	↑ 0,5
Savoie	5,1	5,4	5,4	→ 0,0	↑ 0,3

*(p) Les données du dernier trimestre sont provisoires.

Source : INSEE, taux en % CVS, évolution en points.

TAUX DE CHÔMAGE AU 4ÈME TRIMESTRE 2023 PAR DÉPARTEMENT (%)



Sur le trimestre :

Hausse de +0,2 point : Haute-Savoie
Hausse de +0,1 point (comme en Auvergne-Rhône-Alpes) : Isère, Drôme, Loire et Rhône
Stable (comme en France) : Ain, Allier, Cantal, Haute-Loire, Puy-de-Dôme, Savoie
Baisse de -0,1 point : Ardèche

Sur un an, tous les départements de la région affichent une hausse du taux de chômage.

Hausse de +0,2 point : Ardèche, Haute-Loire

Hausse de +0,3 point : Cantal et Savoie

Hausse de +0,4 point (comme en France et en Auvergne-Rhône-Alpes) : Ain

Hausse de + 0,5 point : Drôme, Allier, Haute-Savoie, Isère, Puy-de-Dôme, Rhône

Hausse de +0,6 point : Loire

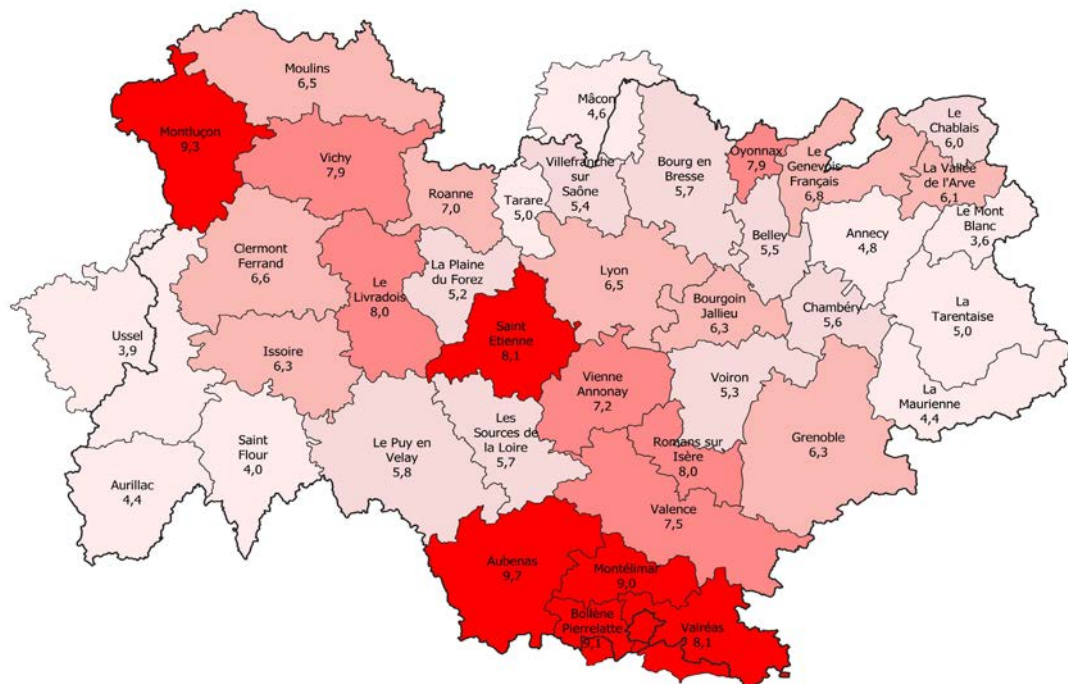
LE TAUX DE CHÔMAGE PAR ZONE D'EMPLOI

	Taux de chômage (%)			Variation en points	
	2022 T4	2023 T3	2023 T4 (P)*	sur un trimestre	sur un an
Annecy	4,5	4,7	4,8	↑ 0,1	↑ 0,3
Aubenas	9,5	9,9	9,7	↓ -0,2	↑ 0,2
Aurillac	4,0	4,4	4,4	→ 0,0	↑ 0,4
Belley	5,1	5,4	5,5	↑ 0,1	↑ 0,4
Bourg en Bresse	5,5	5,7	5,7	→ 0,0	↑ 0,2
Bourgoin-Jallieu	6,0	6,3	6,3	→ 0,0	↑ 0,3
Chambéry	5,3	5,6	5,6	→ 0,0	↑ 0,3
Clermont-Ferrand	6,1	6,5	6,6	↑ 0,1	↑ 0,5
Grenoble	5,9	6,2	6,3	↑ 0,1	↑ 0,4
Issoire	6,0	6,4	6,3	↓ -0,1	↑ 0,3
La Maurienne	4,3	4,4	4,4	→ 0,0	↑ 0,1
La Plaine du Forez	4,9	5,1	5,2	↑ 0,1	↑ 0,3
La Tarentaise	4,6	4,9	5,0	↑ 0,1	↑ 0,4
La Vallée de l'Arve	5,7	6,1	6,1	→ 0,0	↑ 0,4
Le Chablais	5,6	5,8	6,0	↑ 0,2	↑ 0,4
Le Genevois Français	6,0	6,5	6,8	↑ 0,3	↑ 0,8
Le Livradois	7,4	8,0	8,0	→ 0,0	↑ 0,6
Le Mont Blanc	3,4	3,5	3,6	↑ 0,1	↑ 0,2
Le Puy en Velay	5,5	5,8	5,8	→ 0,0	↑ 0,3
Les Sources de la Loire	5,5	5,6	5,7	↑ 0,1	↑ 0,2
Lyon	6,1	6,4	6,5	↑ 0,1	↑ 0,4
Montélimar	8,4	9,0	9,0	→ 0,0	↑ 0,6
Montluçon	8,5	9,2	9,3	↑ 0,1	↑ 0,8
Moulins	6,2	6,5	6,5	→ 0,0	↑ 0,3
Oyonnax	7,6	7,7	7,9	↑ 0,2	↑ 0,3
Roanne	6,3	7,0	7,0	→ 0,0	↑ 0,7
Romans sur Isère	7,3	7,9	8,0	↑ 0,1	↑ 0,7
Saint Etienne	7,6	8,1	8,1	→ 0,0	↑ 0,5
Saint Flour	3,7	4,1	4,0	↓ -0,1	↑ 0,3
Tarare	4,7	5,0	5,0	→ 0,0	↑ 0,3
Valence	7,1	7,5	7,5	→ 0,0	↑ 0,4
Vichy	7,4	7,9	7,9	→ 0,0	↑ 0,5
Vienne-Annonay	6,8	7,1	7,2	↑ 0,1	↑ 0,4
Villefranche-sur-Saône	5,0	5,3	5,4	↑ 0,1	↑ 0,4
Voiron	4,9	5,2	5,3	↑ 0,1	↑ 0,4
Bollène-Pierrelatte - partie Auvergne Rhône Al	8,8	8,9	9,1	↑ 0,2	↑ 0,3
Mâcon - partie Auvergne Rhône Alpes	4,5	4,7	4,6	↓ -0,1	↑ 0,1
Ussel - partie Auvergne Rhône Alpes	3,9	3,9	3,9	→ 0,0	→ 0,0
Valréas - partie Auvergne Rhône Alpes	8,0	8,0	8,1	↑ 0,1	↑ 0,1

*(p) Les données du dernier trimestre sont provisoires.

Source : INSEE, taux en % CVS, évolution en points.

LE TAUX DE CHÔMAGE AU 4ÈME TRIMESTRE 2023 PAR ZONE D'EMPLOI



Sur le trimestre :

Hausse de +0,3 point : Le Genevois Français

Hausse de +0,2 point : Le Chablais, Oyonnax, Bollène-Pierrelatte - partie Auvergne Rhône Alpes

Hausse de +0,1 point (comme en Auvergne-Rhône-Alpes) : Montluçon, La Plaine du Forez, Les Sources de la Loire, Vienne-Annonay, Villefranche-sur-Saône, Le Mont Blanc, Annecy, Belley, Clermont-Ferrand, Grenoble, La Tarentaise, Lyon, Romans sur Isère, Voiron, Valréas - partie Auvergne Rhône Alpes

Stables (comme en France) : Aurillac, Bourg en Bresse, Bourgoin-Jallieu, Chambéry, La Maurienne, La Vallée de l'Arve, Le Livradois, Le Puy en Velay, Montélimar, Moulins, Roanne, Saint Etienne, Tarare, Valence, Vichy, Ussel - partie Auvergne Rhône Alpes

Baisse de -0,1 point : Saint Flour, Issoire, Mâcon - partie Auvergne Rhône Alpes

Baisse de -0,2 point : Aubenas

Sur un an, Excepté Ussel restée stable toutes les zones d'emploi de la région affichent une hausse du taux de chômage

Hausse de +0,8 point : Le Genevois Français et Montluçon

Hausse de +0,7 point : Romans sur Isère et Roanne

Hausse de +0,6 point : Le Livradois, et Montélimar

Hausse de +0,5 point : Clermont-Ferrand, Saint-Etienne et Vichy

Hausse de +0,4 point (Comme en Auvergne-Rhône-Alpes et en France) : Aurillac, Belley, La Tarentaise, Le Chablais, Lyon, Valence, Vienne-Annonay, Villefranche-sur-Saône, Grenoble, La Vallée de l'Arve, Voiron

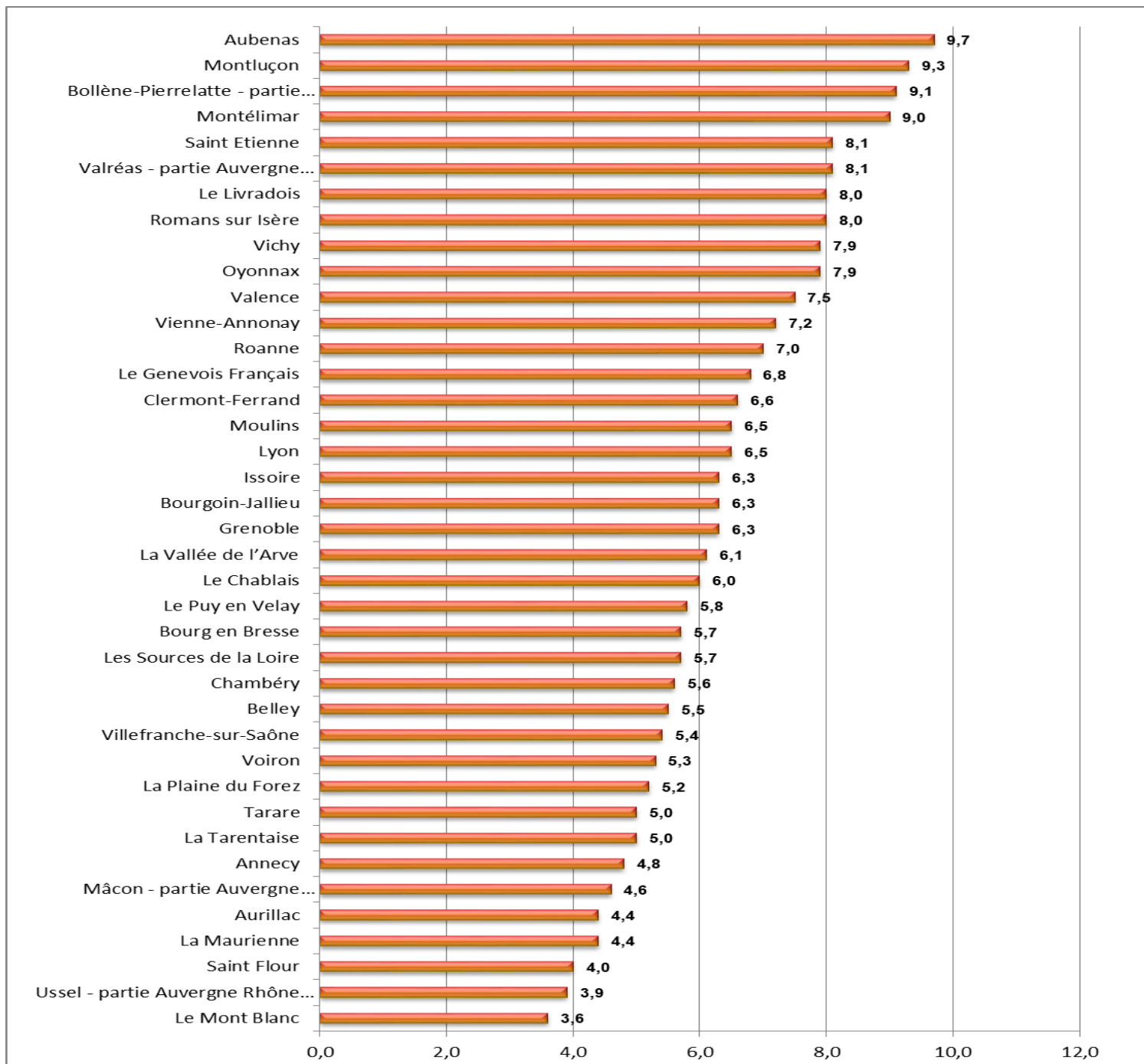
Hausse de +0,3 point : Oyonnax, Annecy, Bourgoin-Jallieu, Chambéry, Issoire, La Plaine du Forez, Le Puy en Velay, Moulins, Saint Flour, Tarare, Bollène-Pierrelatte- partie Auvergne Rhône Alpes

Hausse de +0,2 point : Bourg en Bresse, Le Mont Blanc, Les Sources de la Loire, Aubenas

Hausse de +0,1 point : La Maurienne, Mâcon - partie Auvergne Rhône Alpes, Valréas - partie Auvergne Rhône Alpes

Stable : Ussel - partie Auvergne Rhône Alpes

LE TAUX DE CHÔMAGE AU 4^{ÈME} TRIMESTRE 2023 PAR ZONE D'EMPLOI



EN SAVOIR
PLUS

INSEE : WWW.INSEE.FR

« AU QUATRIÈME TRIMESTRE 2023, EN FRANCE, LE TAUX DE CHÔMAGE EST STABLE À 7,5% » [HTTPS://WWW.INSEE.FR/FR/STATISTIQUES/7765269](https://www.insee.fr/fr/statistiques/7765269)

Directeur de la publication
Frédéric Toubeau

Directeur de la rédaction
Vincent Giquet

Réalisation
Service Statistiques Etudes et Evaluation

France Travail
13 rue Crépet
69007 Lyon

WWW.OBSERVATOIRE-EMPLOI-ARA.FR

