



STATISTIQUES ET INDICATEURS

LE TAUX DE CHÔMAGE (BIT, SOURCE INSEE) AU 4^{ÈME} TRIMESTRE 2024

6,3 %

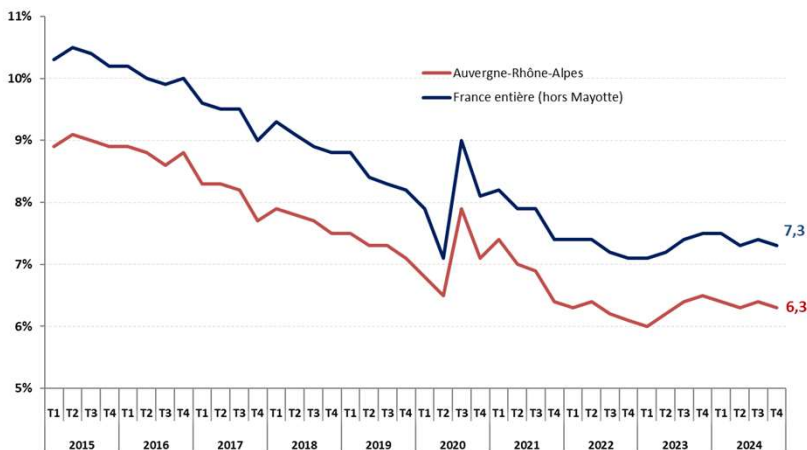
LE TAUX DE CHÔMAGE SE REPLIE DE 0,1 POINT SUR LE 4^{ÈME} TRIMESTRE 2024 ET DE 0,2 POINT SUR UN AN

En France (hors Mayotte), le taux de chômage au sens du BIT est quasi stable (-0,1 point) au 4^{ème} trimestre 2024 par rapport au trimestre précédent. Il s'établit à 7,3 % de la population active et retrouve son niveau du deuxième trimestre 2024. Il régresse de -0,2 point par rapport à l'année précédente.

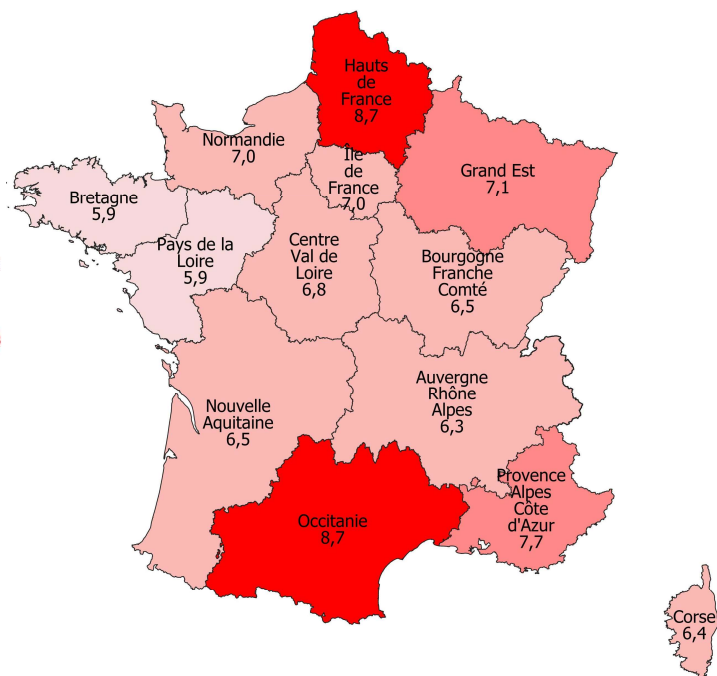
En Auvergne-Rhône-Alpes, le taux de chômage se replie de -0,1 point par rapport au trimestre précédent, et s'établit à 6,3 % de la population active. Il recule de -0,2 point sur un an.

Le taux de chômage en Auvergne-Rhône-Alpes reste l'un des plus faibles parmi les régions françaises, après ceux du Pays de la Loire et de la Bretagne qui elles, enregistrent un taux de chômage à 5,9%.

ÉVOLUTION DU TAUX DE CHÔMAGE PAR TRIMESTRE (SOURCE : INSEE)



TAUX DE CHÔMAGE AU 4^{ÈME} TRIMESTRE 2024 PAR RÉGION (SOURCE : INSEE)



LE TAUX DE CHÔMAGE PAR DÉPARTEMENT

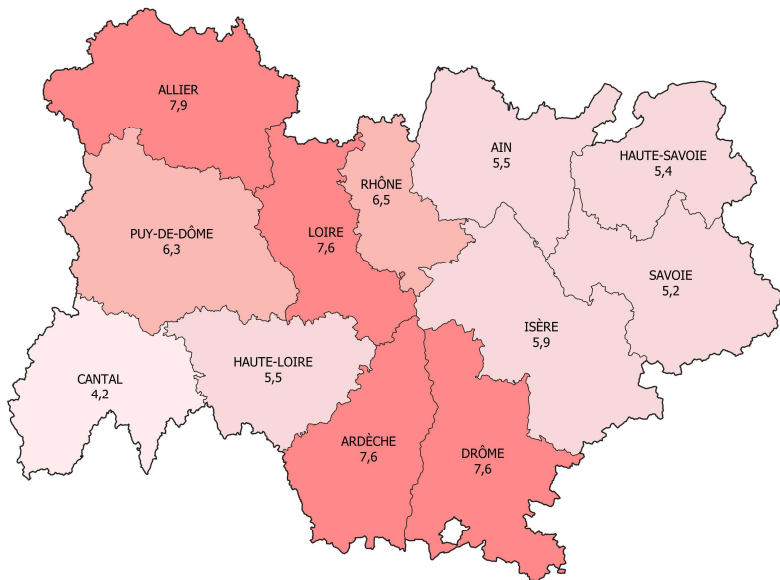
Le Cantal (4,2%) présente le taux de chômage le plus faible de la région, et même de France. A l'inverse, l'Allier (7,9%) affiche le taux de chômage les plus élevé de la région.

	Taux de chômage (%)			Variation en points	
	2023 T4	2024 T3	2024 T4 (P)*	sur un trimestre	sur un an
France entière	7,5	7,4	7,3	↓ -0,1	↓ -0,2
Auvergne-Rhône-Alpes	6,5	6,4	6,3	↓ -0,1	↓ -0,2
Ain	5,7	5,6	5,5	↓ -0,1	↓ -0,2
Allier	8,0	8,1	7,9	↓ -0,2	↓ -0,1
Ardèche	8,1	7,8	7,6	↓ -0,2	↓ -0,5
Cantal	4,3	4,3	4,2	↓ -0,1	↓ -0,1
Drôme	8,2	7,9	7,6	↓ -0,3	↓ -0,6
Haute-Loire	5,7	5,6	5,5	↓ -0,1	↓ -0,2
Haute-Savoie	5,6	5,5	5,4	↓ -0,1	↓ -0,2
Isère	6,1	6,0	5,9	↓ -0,1	↓ -0,2
Loire	7,6	7,7	7,6	↓ -0,1	→ 0,0
Puy-de-Dôme	6,6	6,5	6,3	↓ -0,2	↓ -0,3
Rhône	6,6	6,6	6,5	↓ -0,1	↓ -0,1
Savoie	5,4	5,4	5,2	↓ -0,2	↓ -0,2

*(p) Les données du dernier trimestre sont provisoires.

Source : INSEE, taux en % CVS, évolution en points.

TAUX DE CHÔMAGE AU 4^{ÈME} TRIMESTRE 2024 PAR DÉPARTEMENT (%)



Sur le trimestre :

Tous les départements de la région sont en baisse.

Baisse de -0,1 point (comme en France en et en Auvergne-Rhône-Alpes) : Ain, Cantal, Isère, Loire, Haute-Loire, Rhône, Haute-Savoie.

Baisse de -0,2 point : Allier, Ardèche, Puy-de-Dôme, Savoie,

Baisse de -0,3 point : Drôme

Sur un an :

Onze départements affichent une baisse du taux de chômage. Seule la Loire reste stable.

Stable : Loire

Baisse de -0,1 point : Allier, Cantal, Rhône

Baisse de -0,2 point (comme en France en en Auvergne-Rhône-Alpes) : Ain, Isère, Haute-Loire, Savoie, Haute-Savoie

Baisse de -0,3 point : Puy-de-Dôme

Baisse de -0,5 point : Ardèche

Baisse de -0,6 point : Drôme

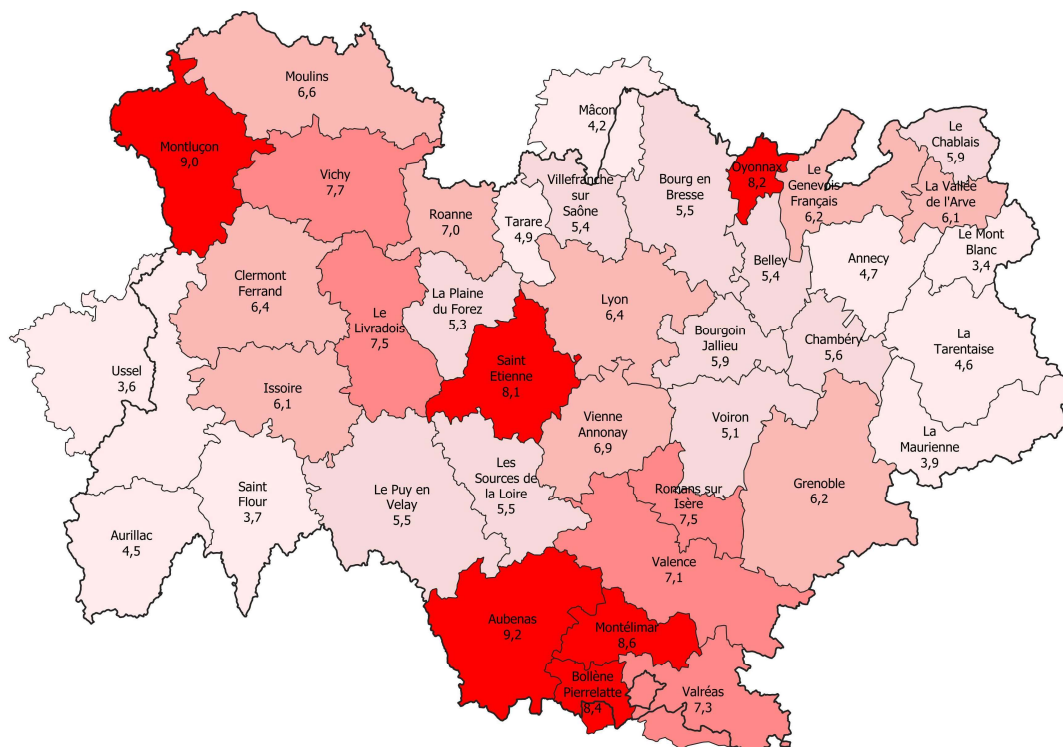
LE TAUX DE CHÔMAGE PAR ZONE D'EMPLOI

	Taux de chômage (%)			Variation en points	
	2023 T4	2024 T3	2024 T4 (P)*	sur un trimestre	sur un an
Annecy	4,8	4,8	4,7	↓ -0,1	↓ -0,1
Aubenas	9,7	9,4	9,2	↓ -0,2	↓ -0,5
Aurillac	4,4	4,6	4,5	↓ -0,1	↑ 0,1
Belley	5,5	5,5	5,4	↓ -0,1	↓ -0,1
Bourg en Bresse	5,7	5,6	5,5	↓ -0,1	↓ -0,2
Bourgoin-Jallieu	6,3	6,1	5,9	↓ -0,2	↓ -0,4
Chambéry	5,6	5,6	5,6	→ 0,0	→ 0,0
Clermont-Ferrand	6,6	6,6	6,4	↓ -0,2	↓ -0,2
Grenoble	6,3	6,3	6,2	↓ -0,1	↓ -0,1
Issoire	6,3	6,4	6,1	↓ -0,3	↓ -0,2
La Maurienne	4,3	4,1	3,9	↓ -0,2	↓ -0,4
La Plaine du Forez	5,2	5,3	5,3	→ 0,0	↑ 0,1
La Tarentaise	4,9	4,8	4,6	↓ -0,2	↓ -0,3
La Vallée de l'Arve	6,1	6,1	6,1	→ 0,0	→ 0,0
Le Chablais	6,0	6,1	5,9	↓ -0,2	↓ -0,1
Le Genevois Français	6,4	6,3	6,2	↓ -0,1	↓ -0,2
Le Livradois	8,0	7,6	7,5	↓ -0,1	↓ -0,5
Le Mont Blanc	3,5	3,5	3,4	↓ -0,1	↓ -0,1
Le Puy en Velay	5,8	5,6	5,5	↓ -0,1	↓ -0,3
Les Sources de la Loire	5,7	5,6	5,5	↓ -0,1	↓ -0,2
Lyon	6,5	6,5	6,4	↓ -0,1	↓ -0,1
Montélimar	9,1	8,8	8,6	↓ -0,2	↓ -0,5
Montluçon	9,3	9,3	9,0	↓ -0,3	↓ -0,3
Moulins	6,5	6,7	6,6	↓ -0,1	↑ 0,1
Oyonnax	7,9	8,2	8,2	→ 0,0	↑ 0,3
Roanne	7,1	7,2	7,0	↓ -0,2	↓ -0,1
Romans sur Isère	8,1	7,7	7,5	↓ -0,2	↓ -0,6
Saint Etienne	8,2	8,3	8,1	↓ -0,2	↓ -0,1
Saint Flour	4,0	3,9	3,7	↓ -0,2	↓ -0,3
Tarare	5,0	5,0	4,9	↓ -0,1	↓ -0,1
Valence	7,6	7,4	7,1	↓ -0,3	↓ -0,5
Vichy	7,8	7,9	7,7	↓ -0,2	↓ -0,1
Vienne-Annonay	7,3	7,2	6,9	↓ -0,3	↓ -0,4
Villefranche-sur-Saône	5,4	5,5	5,4	↓ -0,1	→ 0,0
Voiron	5,3	5,2	5,1	↓ -0,1	↓ -0,2
Bollène-Pierrelatte - partie Auvergne Rhône Al	9,1	8,7	8,4	↓ -0,3	↓ -0,7
Mâcon - partie Auvergne Rhône Alpes	4,6	4,5	4,2	↓ -0,3	↓ -0,4
Ussel - partie Auvergne Rhône Alpes	3,8	3,7	3,6	↓ -0,1	↓ -0,2
Valréas - partie Auvergne Rhône Alpes	8,1	7,4	7,3	↓ -0,1	↓ -0,8

*(p) Les données du dernier trimestre sont provisoires.

Source : INSEE, taux en % CVS, évolution en points.

LE TAUX DE CHÔMAGE AU 4^{ÈME} TRIMESTRE 2024 PAR ZONE D'EMPLOI



Sur le trimestre : Trente cinq des trente-neuf zones d'emploi sont en baisse et quatre sont stables.

Baisse de -0,3 point : Issoire, Montluçon, Valence, Vienne-Annonay, Maçon partie Auvergne-Rhône-Alpes, Bollène-Pierrelatte - partie Auvergne Rhône Alpes

Baisse de -0,2 point : Aubenas, Montélimar, Saint Etienne, La Tarentaise, Roanne, Romans sur Isère, Vichy, La Maurienne, Saint Flour, Bourgoin-Jallieu, Clermont-Ferrand, Le Chablais

Baisse de -0,1 point (comme en France et en Auvergne-Rhône-Alpes) : Moulins, Voiron, Valréas - partie Auvergne Rhône Alpes, Le Mont Blanc, Ussel - partie Auvergne Rhône Alpes, Annecy, Aurillac, Belley, Bourg en Bresse, Grenoble, Le Genevois Français, Le Livradois, Le Puy en Velay, Les Sources de la Loire, Lyon, Tarare, Villefranche-sur-Saône

Stables : Chambéry, La Plaine du Forez, La Vallée de l'Arve, Oyonnax

Sur un an : Quatre zones d'emploi en hausse, trois stables et les trente-deux autres sont en baisse

Hausse de +0,3 point : Oyonnax

Hausse de +0,1 point : Aurillac, La Plaine du Forez, Moulins

Stables : Chambéry, La Vallée de l'Arve, Villefranche-sur-Saône

Baisse de -0,1 point : Annecy, Belley, Grenoble, Le Chablais, Lyon, Roanne, Saint Etienne, Tarare, Vichy, Le Mont Blanc

Baisse de -0,2 Point (comme en France et en Auvergne-Rhône-Alpes) : Clermont-Ferrand, Ussel - partie Auvergne Rhône Alpes, Bourg en Bresse, Issoire, Le Genevois Français, Les Sources de la Loire, Voiron

Baisse de -0,3 point : Le Puy en Velay, Saint Flour, La Tarentaise, Montluçon

Baisse de -0,4 point : Le Puy en Velay, Saint Flour, La Tarentaise, Montluçon

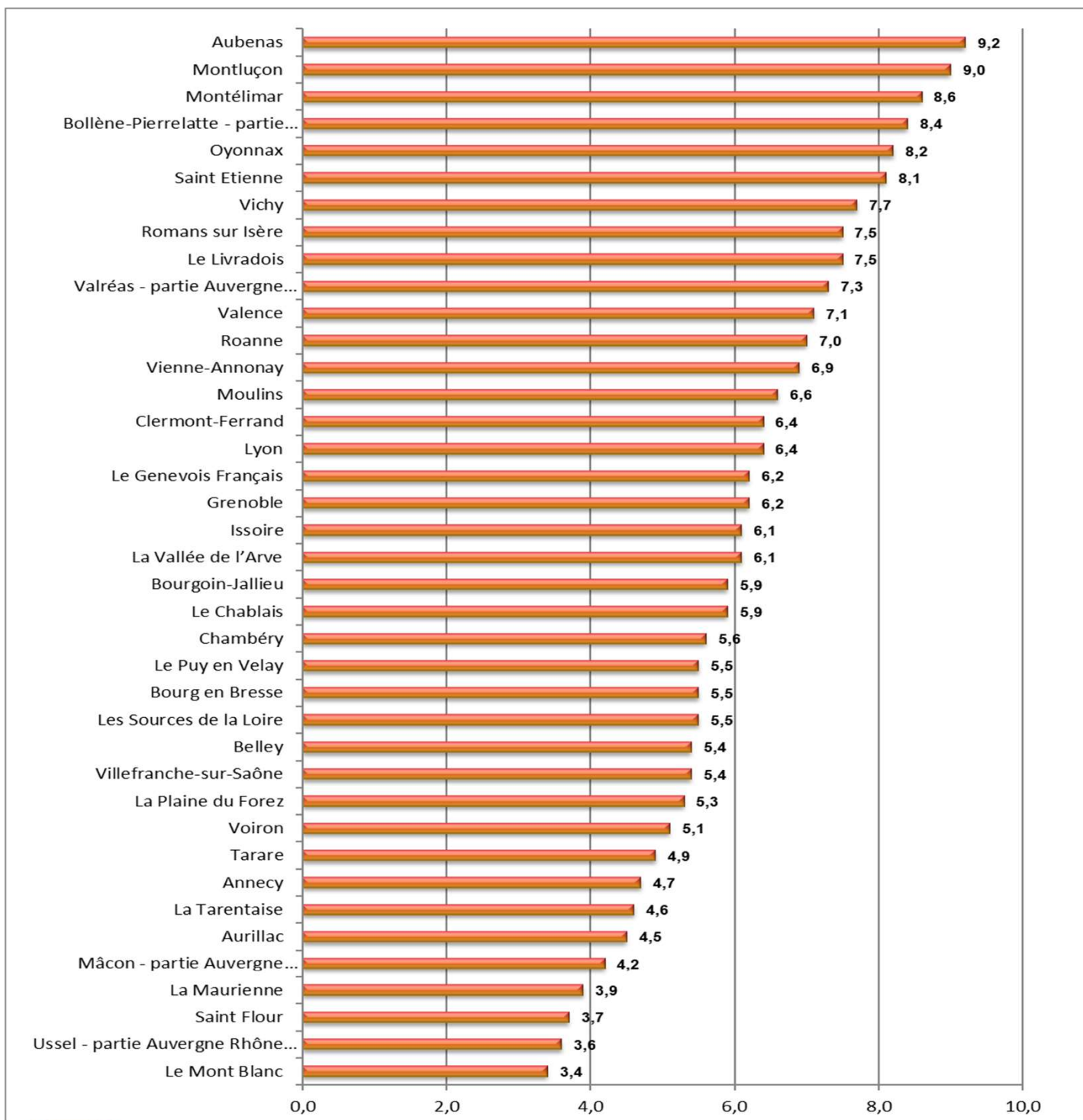
Baisse de -0,5 point : Aubenas, Le Livradois, Montélimar, Valence

Baisse de -0,6 point : Romans sur Isère

Baisse de -0,7 point : Bollène-Pierrelatte - partie Auvergne Rhône Alpes

Baisse de -0,8 point : Valréas - partie Auvergne Rhône Alpes

LE TAUX DE CHÔMAGE AU 4^{ÈME} TRIMESTRE 2024 PAR ZONE D'EMPLOI



**EN SAVOIR
PLUS**

INSEE : WWW.INSEE.FR

« AU QUATRIÈME TRIMESTRE 2024, LE TAUX DE CHÔMAGE EST QUASI STABLE (7,3 %) »

[HTTPS://WWW.INSEE.FR/FR/STATISTIQUES/8351234](https://WWW.INSEE.FR/FR/STATISTIQUES/8351234)

Directeur de la publication
Jacques-Alex Dorliat

Directeur de la rédaction
Vincent Giquet

Réalisation
Service Statistiques Etudes et Evaluation

France Travail
13 rue Crépet
69007 Lyon

WWW.OBSERVATOIRE-EMPLOI-ARA.FR

