



Le marché du travail en Auvergne-Rhône-Alpes au 1^{er} trimestre 2023

—

➔ Rappel

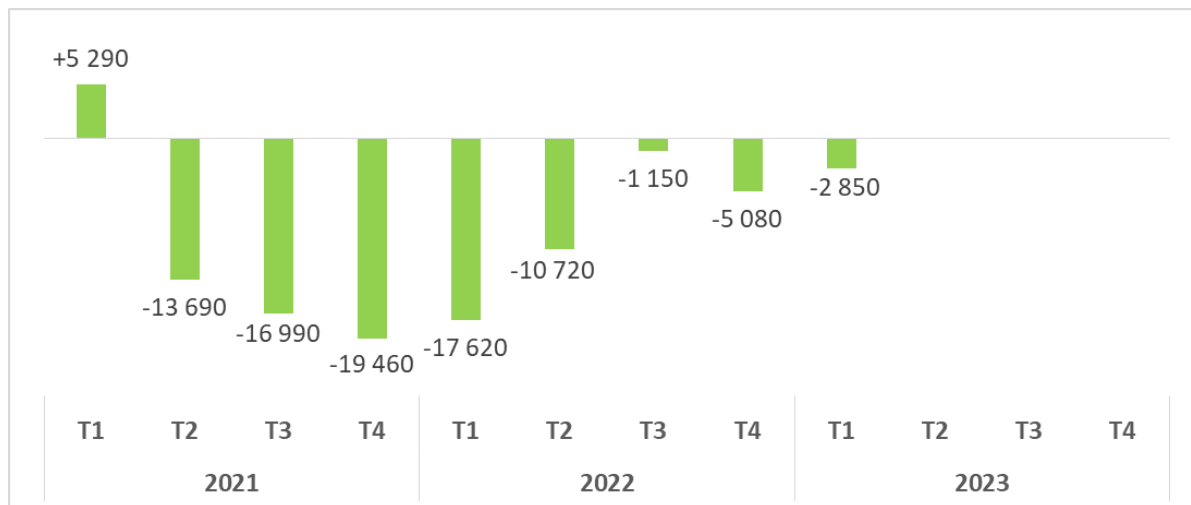
Pôle emploi publie le 26 avril 2023 les chiffres des demandeurs d'emploi inscrits au 1^{er} trimestre 2023.

La publication des chiffres des demandeurs d'emploi se fait à un rythme trimestriel, et porte sur le nombre de demandeurs d'emploi « en moyenne sur le trimestre », avec le détail par genre, par classe d'âge, et par catégorie d'inscription.

Les effets de la crise sanitaire sur l'activité économique en général, et sur la demande d'emploi invite à **privilégier une lecture intégrant l'ensemble des catégories A, B ou C**, afin de tenir compte des « bascules » entre catégories dans l'analyse.

➔ À retenir :

Evolution trimestrielle de la DEFM ABC, en Auvergne-Rhône-Alpes



Au cours du 1^{er} trimestre 2023 :

La demande d'emploi reste orientée à la baisse ce trimestre (-0,5% en catégories A, B ou C, soit une baisse de - 2 850 sur le trimestre) :

- Forte baisse catégorie A (-1,0%), alors que les catégories B et C sont quasi-stables (+0,1%)
- Les plus fortes baisse concernent les femmes (-0,7%), les seniors (-0,6%) et la Savoie (-2,6%)
- Seul le département de l'Allier fait exception (+0,4%)

Sur un an (par rapport au 1^{er} trimestre 2022) :

Le bilan sur un an est à la baisse (- 3,2%, soit - 19 800) :

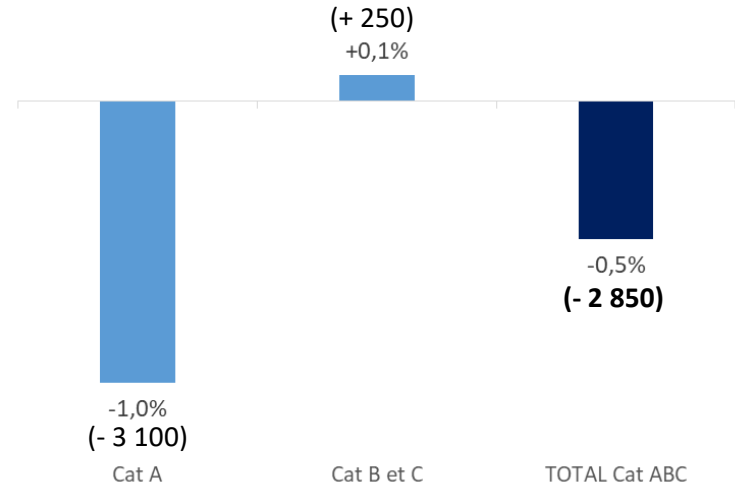
- La DEFM catégorie A recule de - 6,2 % (soit - 20 800)
- La DEFM catégories B et C reste stable (+0,1%, soit + 300)
- Le recul concerne tous les genres et classe d'âge
- Tous les départements en baisse (de - 1,6% dans l'Ain à - 5,3% en Savoie)



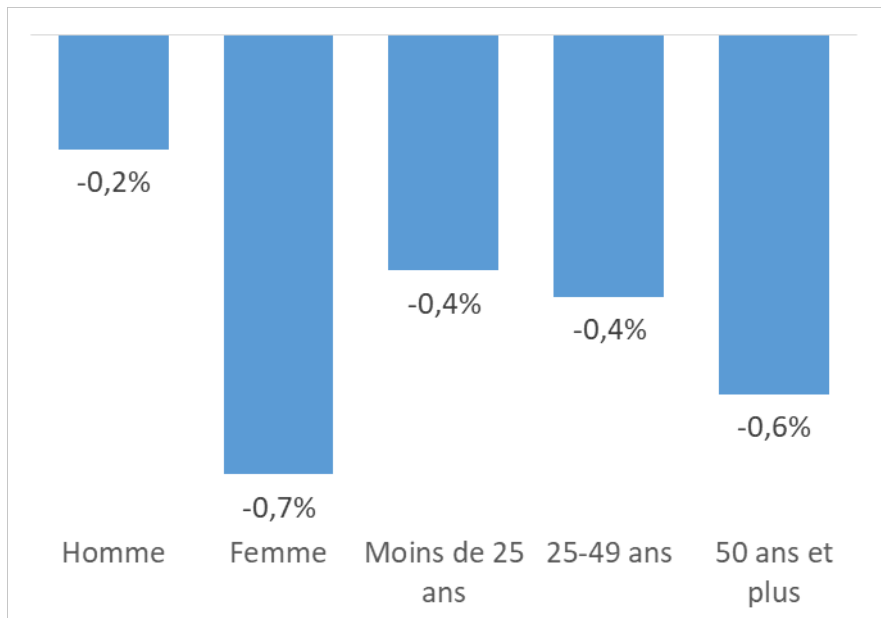
au cours du 1^{er} trimestre 2023 : - 2 850 (cat ABC)

Par catégorie d'inscription :

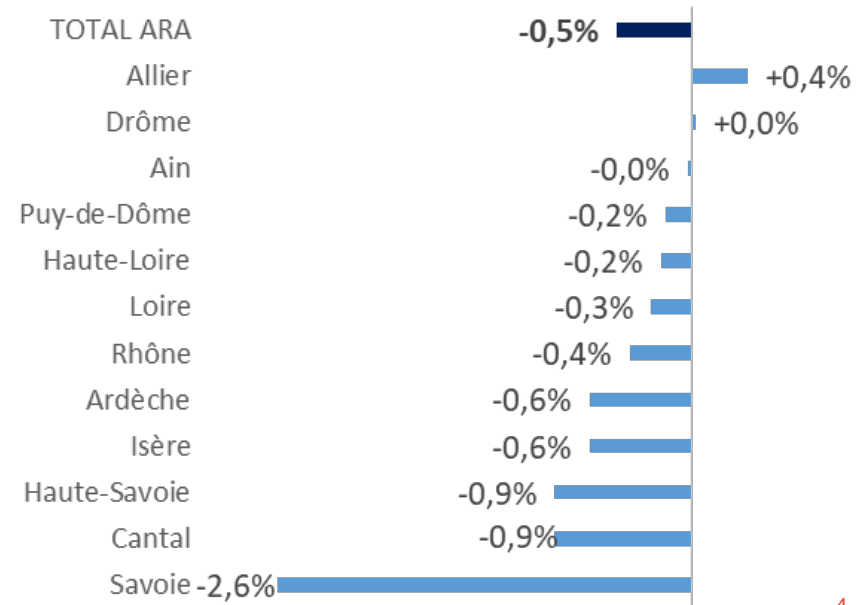
	1er trimestre 2023	Evolution trimestrielle	
Cat A	312 380	-3 100	-1,0%
Cat B et C	276 970	+250	+0,1%
TOTAL Cat ABC	589 350	-2 850	-0,5%



Par âge et sexe (Cat ABC) :



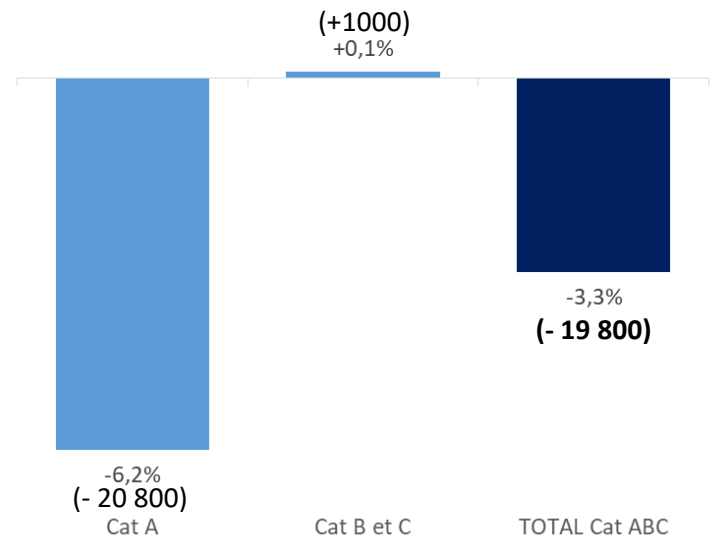
Par département (Cat ABC) :



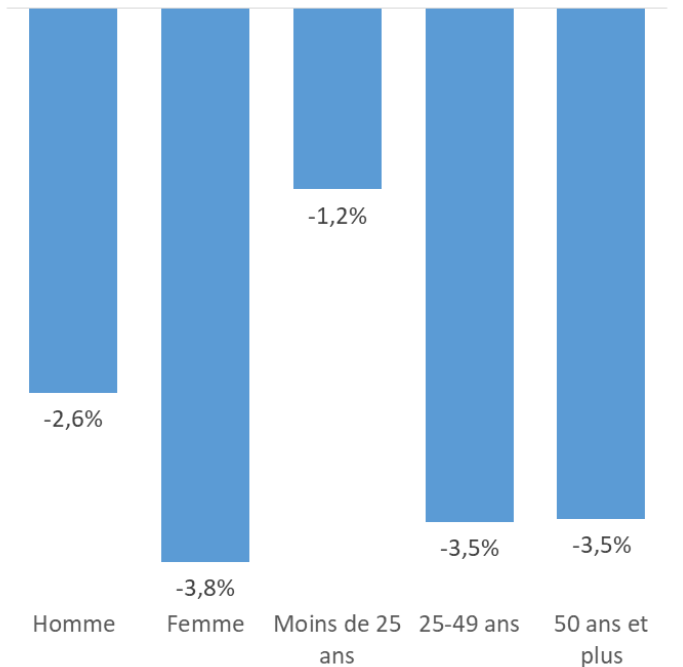


sur un an : - 19 800 (cat ABC)

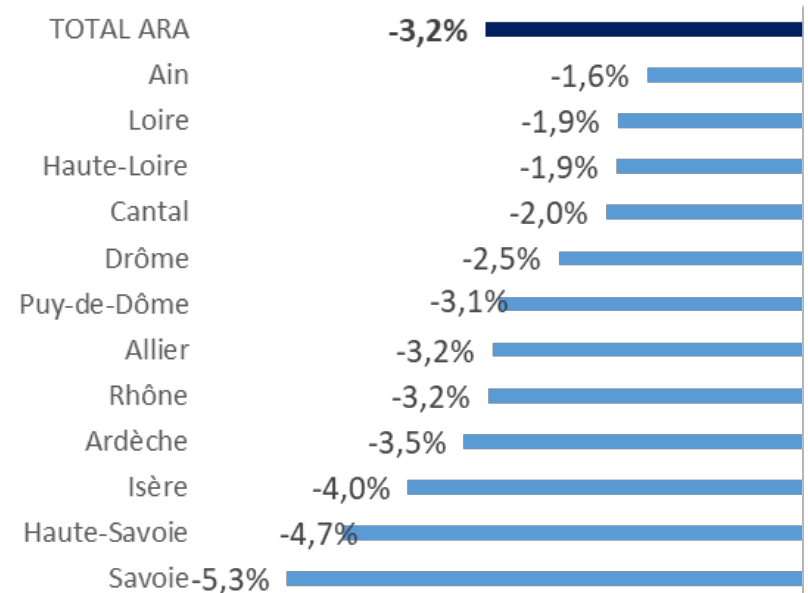
Par catégorie d'inscription :



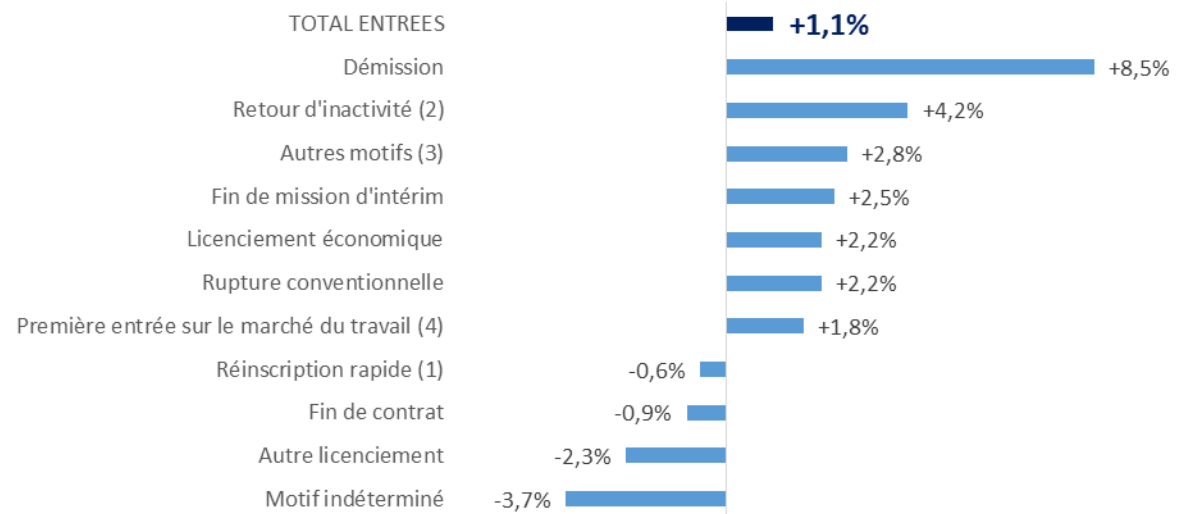
Par âge et sexe (Cat ABC) :



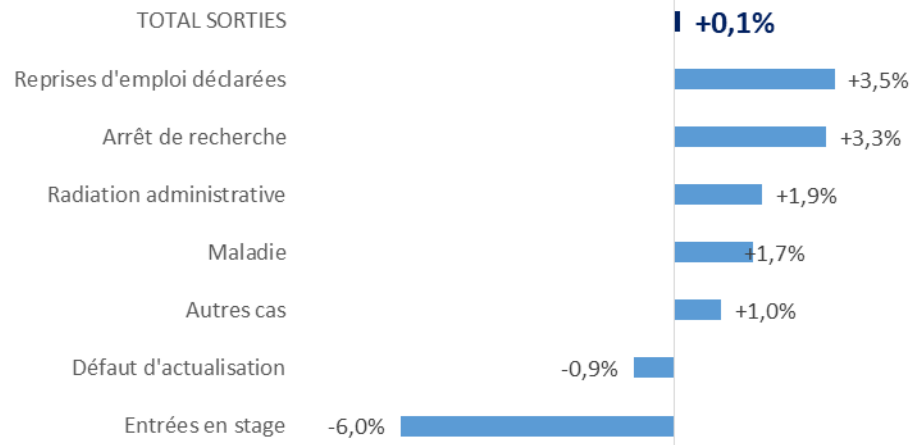
Par département (Cat ABC) :



Evolution trimestrielle des ENTREES, par motif



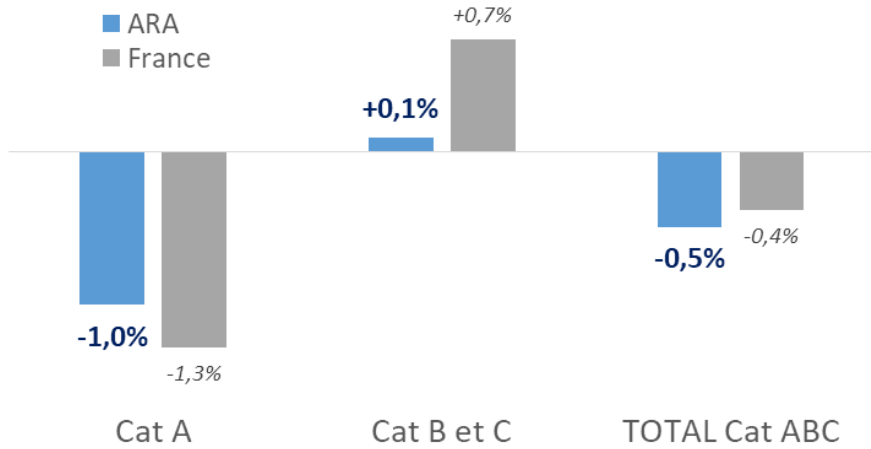
Evolution trimestrielle des SORTIES, par motif



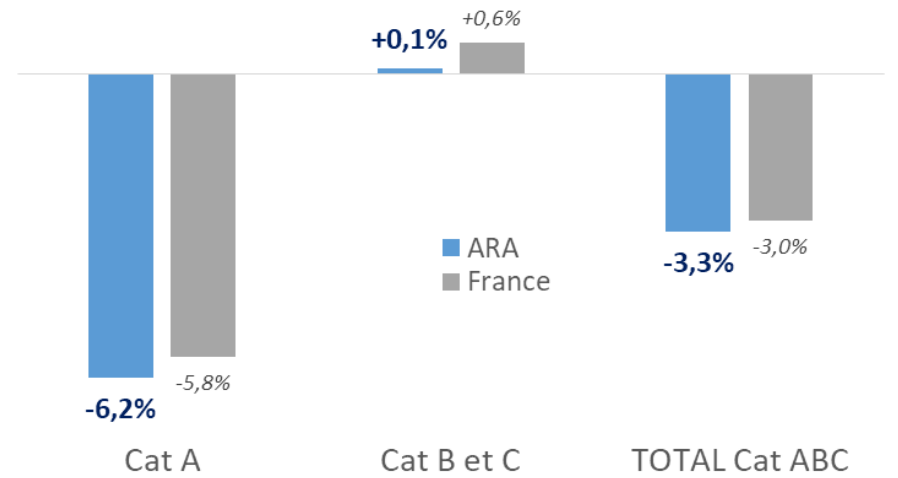


Comparaison ARA versus France

Evolution au cours du 1er trimestre 2023



Evolution annuelle





pôle emploi

Observatoire de
Pôle emploi Auvergne-Rhône-Alpes
www.observatoire-emploi-ARA.fr

