



Le marché du travail en Auvergne-Rhône-Alpes au 2^{ème} trimestre 2022

—

➔ Rappel

Pôle emploi publie le 27 juillet 2022 les chiffres des demandeurs d'emploi inscrits au 2^{ème} trimestre 2022.

La publication des chiffres des demandeurs d'emploi se fait à un rythme trimestriel, et porte sur le nombre de demandeurs d'emploi « en moyenne sur le trimestre », avec le détail par genre, par classe d'âge, et par catégorie d'inscription.

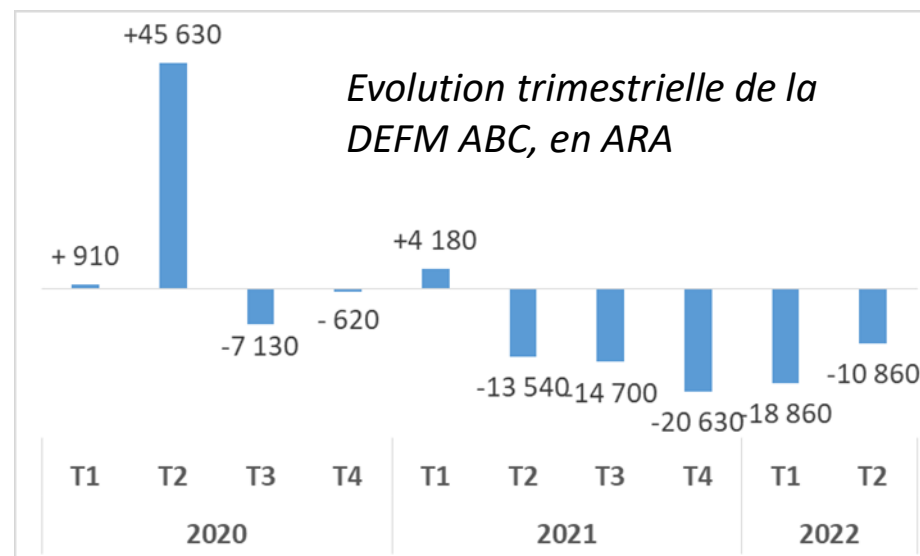
Les effets de la crise sanitaire sur l'activité économique en général, et sur la demande d'emploi invite à **privilégier une lecture intégrant l'ensemble des catégories A, B ou C**, afin de tenir compte des « bascules » entre catégories dans l'analyse.

➔ À retenir :

Au cours du 2^{ème} trimestre 2022 :

La demande d'emploi poursuit sa baisse ce trimestre (- 1,8% en catégories A, B ou C, soit une baisse de - 10 860 sur le trimestre) :

- Faible baisse catégorie A (-0,3%), plus intense pour les cat. B et C (- 3,6%)
- Forte baisse des jeunes (- 2,3%)
- Tous les départements en baisse, notamment Drôme (- 2,6%) et Allier (- 2,5%)



Sur un an (par rapport au 2^{ème} trimestre 2021) :

Le bilan sur un an est à la baisse (- 9,8%, soit - 65 050) :

- La DEFM catégorie A recule de - 16,4 % (soit - 64 910)
- La DEFM catégories B et C est quasi-stable, à - 0,1% (soit -140)
- Forte baisse des jeunes (- 17,6%)
- Tous les départements en baisse, notamment Savoie (- 14,6%) et Haute-Savoie (-13,4%)

Par rapport au niveau d'avant-crise (4^{ème} trimestre 2019):

La demande d'emploi en catégories A, B ou C reste largement sous son niveau d'avant-crise (-5,6%, soit - 35 620). Cette baisse concerne seulement la catégorie A (-11,3%, soit - 42 060), les catégories B et C dépassant encore leur niveau d'avant-crise (+ 2,5%, soit + 6 440).

La demande d'emploi chez les jeunes se situe très largement sous son niveau d'avant-crise (- 15,2%) tandis qu'elle reste supérieure chez les seniors (+ 1,1%).

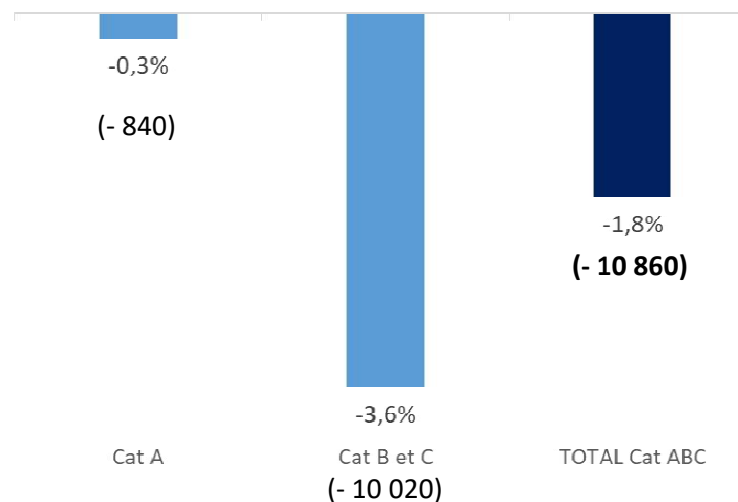
La demande d'emploi se situe sous son niveau d'avant-crise dans tous les départements, notamment Cantal (-11,4%) et Allier (-8,4%).



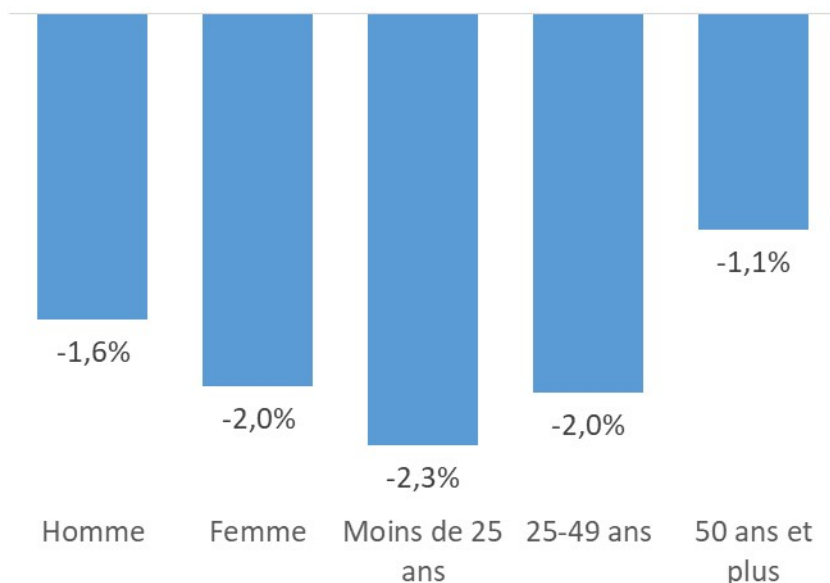
au cours du 2^{ème} trimestre 2022 : - 10 860 (cat ABC)

Par catégorie d'inscription :

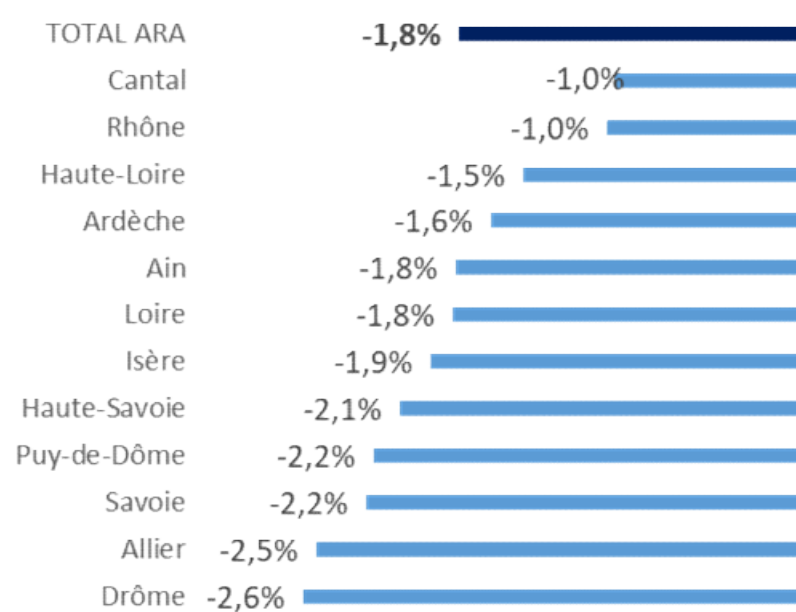
	2 ^{ème} trimestre 2022	Evolution trimestrielle	
Cat A	330 720	-840	-0,3%
Cat B et C	266 650	-10 020	-3,6%
TOTAL Cat ABC	597 370	-10 860	-1,8%



Par âge et sexe (Cat ABC) :



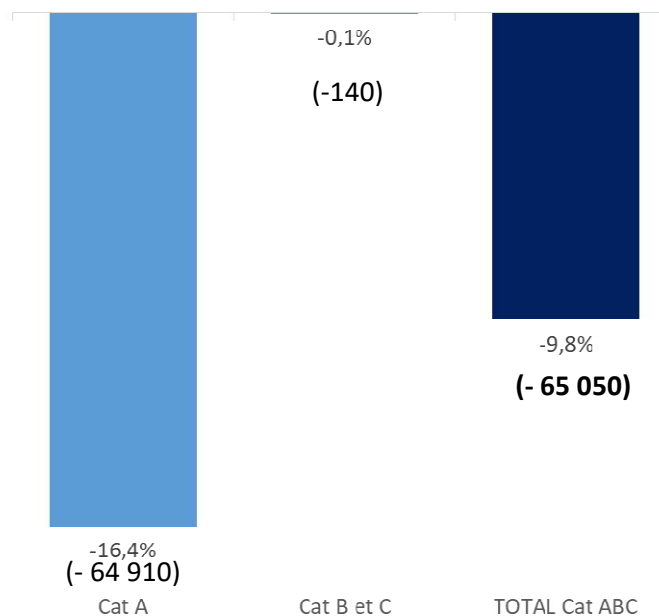
Par département (Cat ABC) :



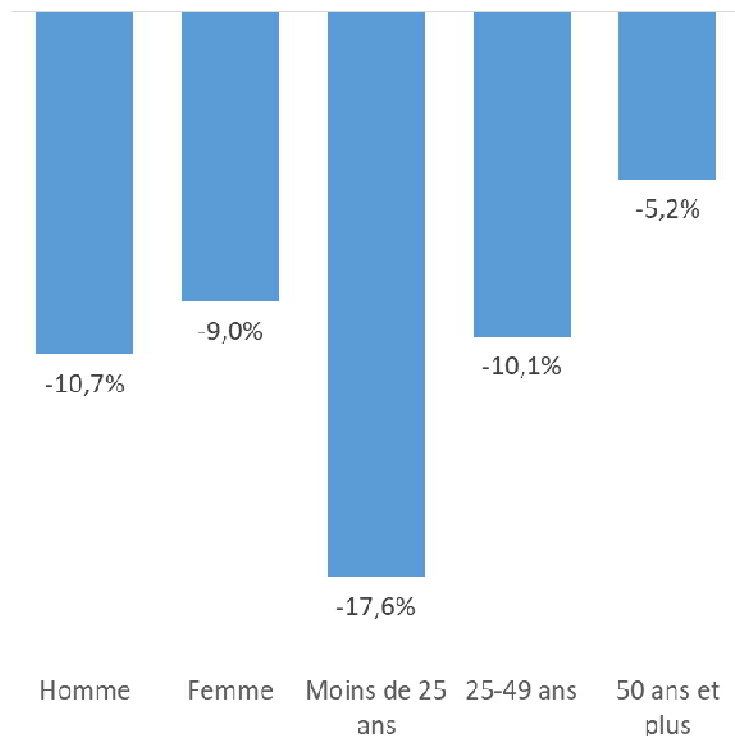


sur un an : - 65 050 (cat ABC)

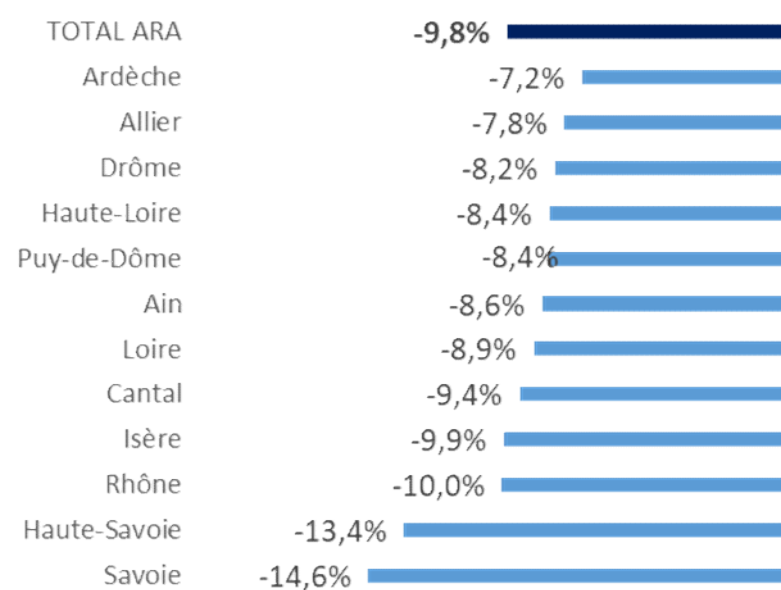
Par catégorie d'inscription :



Par âge et sexe (Cat ABC) :

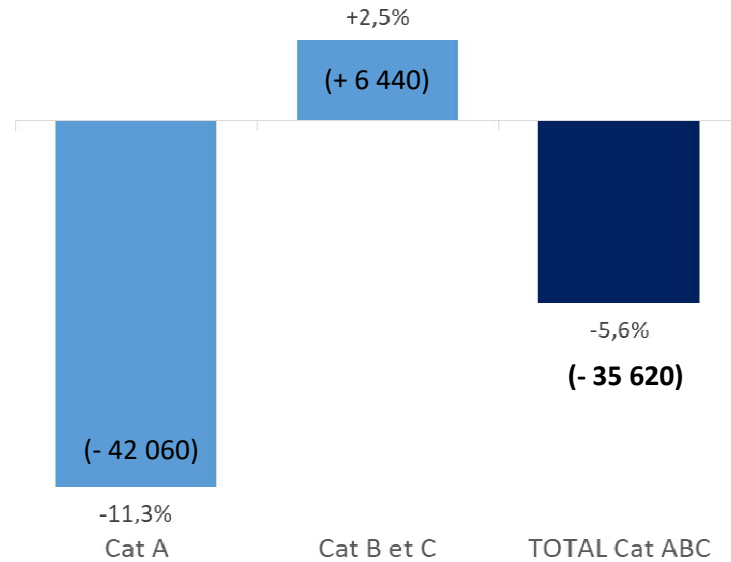


Par département (Cat ABC) :

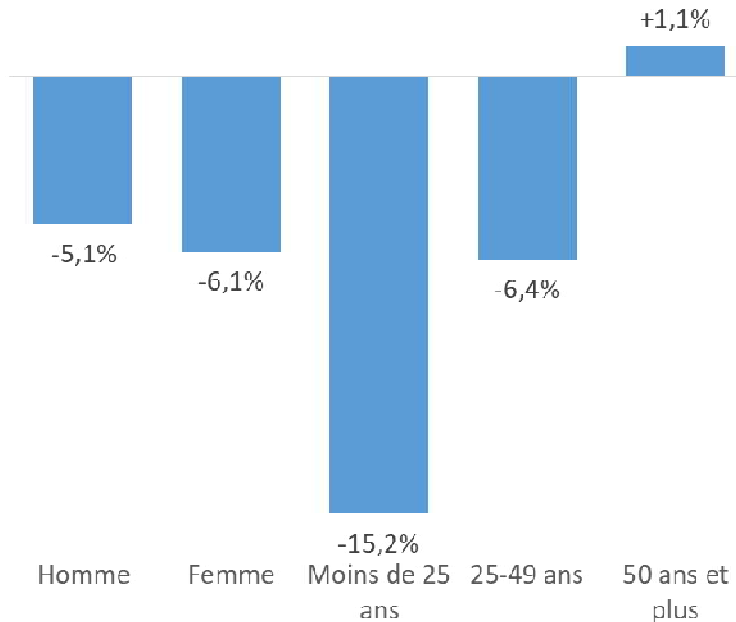


➔ **Par rapport au niveau d'avant-crise: - 35 620** (cat ABC)

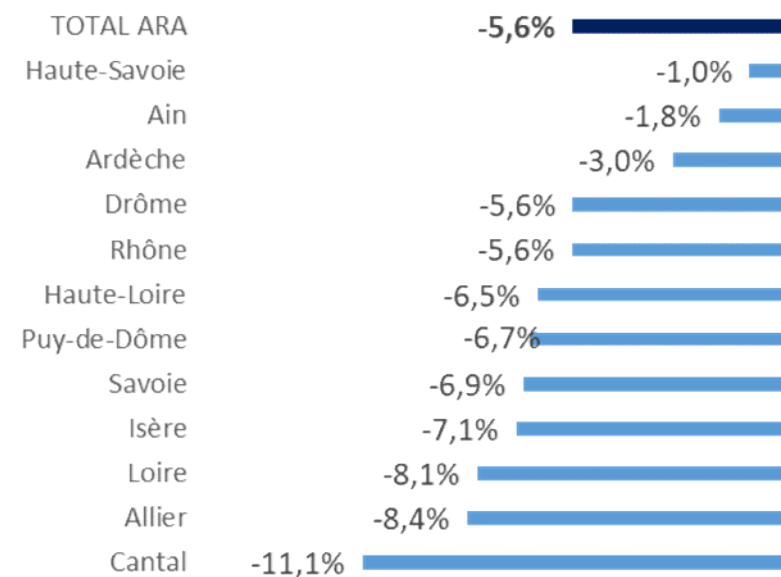
Par catégorie d'inscription :



Par âge et sexe (Cat ABC) :



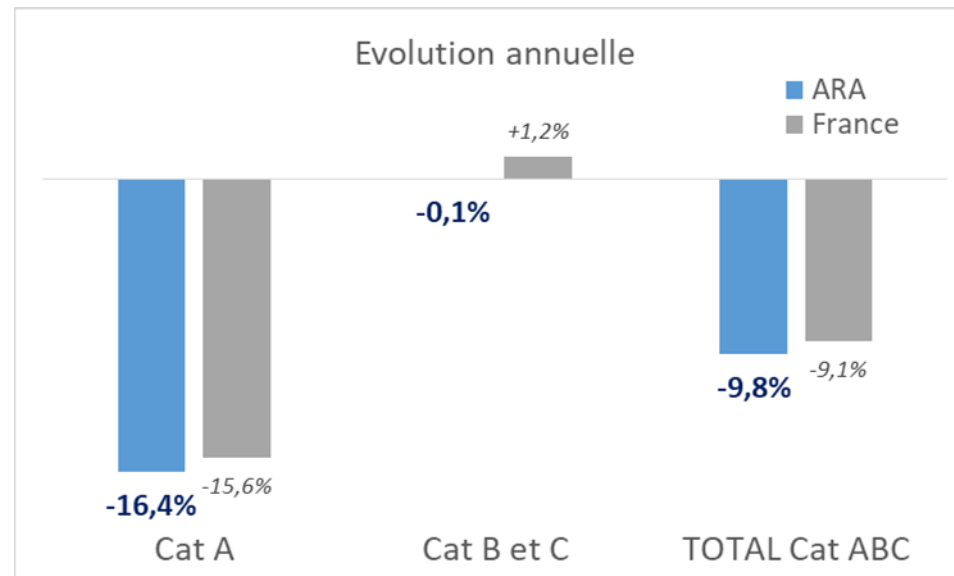
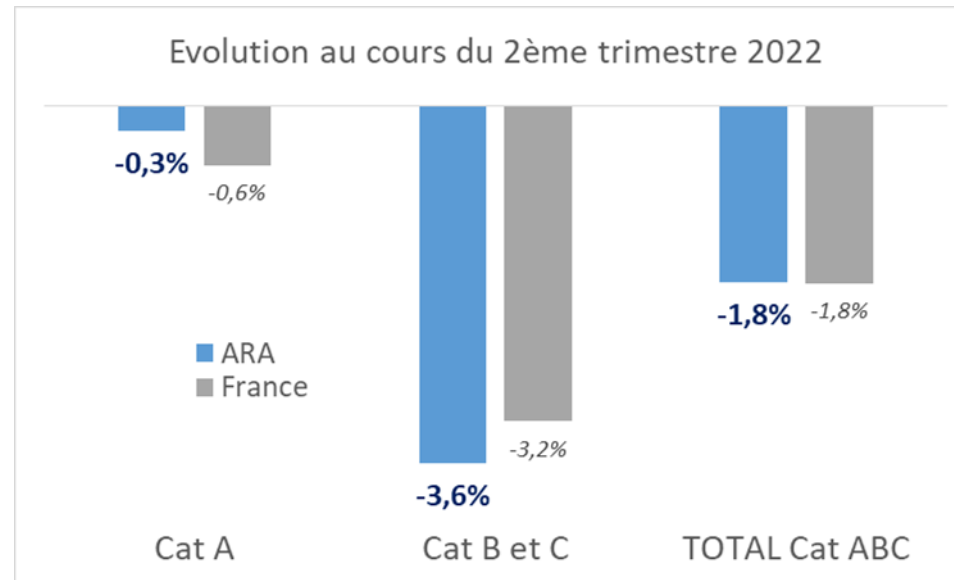
Par département (Cat ABC) :





Comparaison ARA versus France

7





Les entrées et sorties au 2^{ème} trimestre 2022

8

Entrées : en hausse de + 1,1 % par rapport au trimestre précédent (et +5,4% sur un an), notamment les fins de mission d'intérim (+ 12,0%), les licenciements économiques (+5,8%) et les ruptures conventionnelles (+4,2%).

Sorties: en forte baisse de -4,0 % par rapport au trimestre précédent (+0,8% sur un an), notamment les reprises d'emploi déclarées (-15,9%).



pôle emploi

Observatoire de
Pôle emploi Auvergne-Rhône-Alpes
www.observatoire-emploi-ARA.fr

