



Le marché du travail en Auvergne-Rhône-Alpes au 2^{ème} trimestre 2023

—

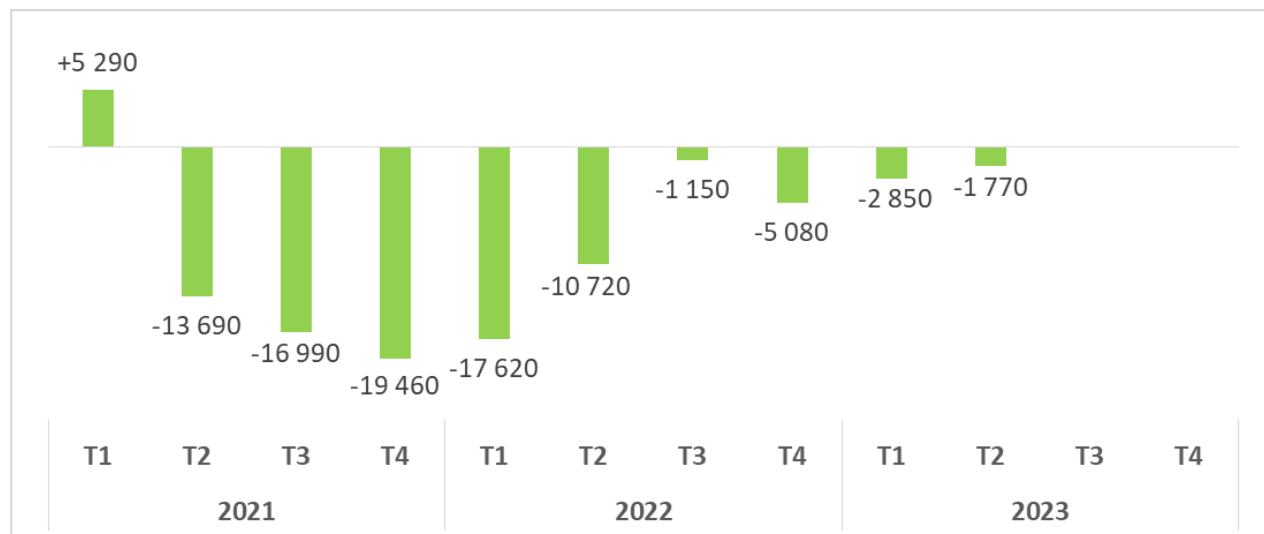
Rappel

Pôle emploi publie le 26 juillet 2023 les chiffres des demandeurs d'emploi inscrits au 2^{ème} trimestre 2023.

La publication des chiffres des demandeurs d'emploi se fait à un rythme trimestriel, et porte sur le nombre de demandeurs d'emploi « en moyenne sur le trimestre », avec le détail par genre, par classe d'âge, et par catégorie d'inscription.

➔ À retenir :

Evolution trimestrielle de la DEFM ABC, en Auvergne-Rhône-Alpes



Au cours du 2^{ème} trimestre 2023 :

La demande d'emploi reste orientée à la baisse ce trimestre (-0,3% en catégories A, B ou C, soit une baisse de – 1 770 sur le trimestre) :

- Hausse de la catégorie A (+0,3%), alors que les catégories B et C reculent (-1,0%)
- Les plus fortes baisse concernent les femmes (-0,5%), les seniors (-0,5%) et l'Ardèche (-1,1%)
- Les départements de la Savoie et du Cantal font exception avec une hausse ce trimestre

Sur un an (par rapport au 2^{ème} trimestre 2022) :

Le bilan sur un an est à la baisse (- 1,8%, soit – 10 850) :

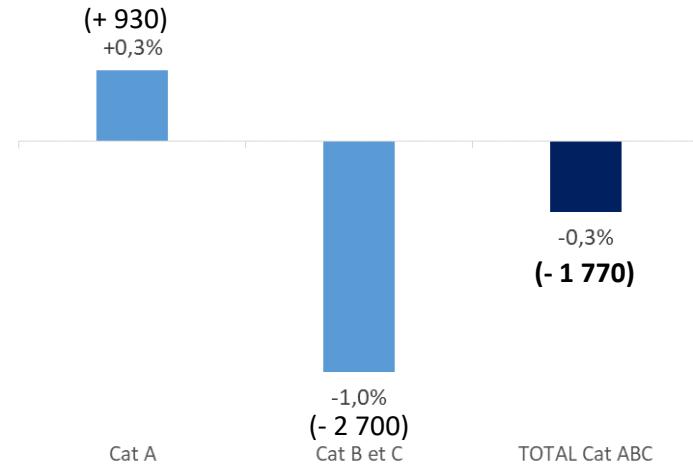
- La DEFM catégorie A recule de – 5,1 % (soit – 16 750)
- La DEFM catégories B et C augmentent (+2,9%, soit + 7 620)
- Seule la classe d'âge des moins de 25 ans est légèrement orientée à la hausse sur un an (+0,3%)
- Tous les départements en baisse (de – 3,1% en Haute-Savoie à – 0,3% dans la Loire)



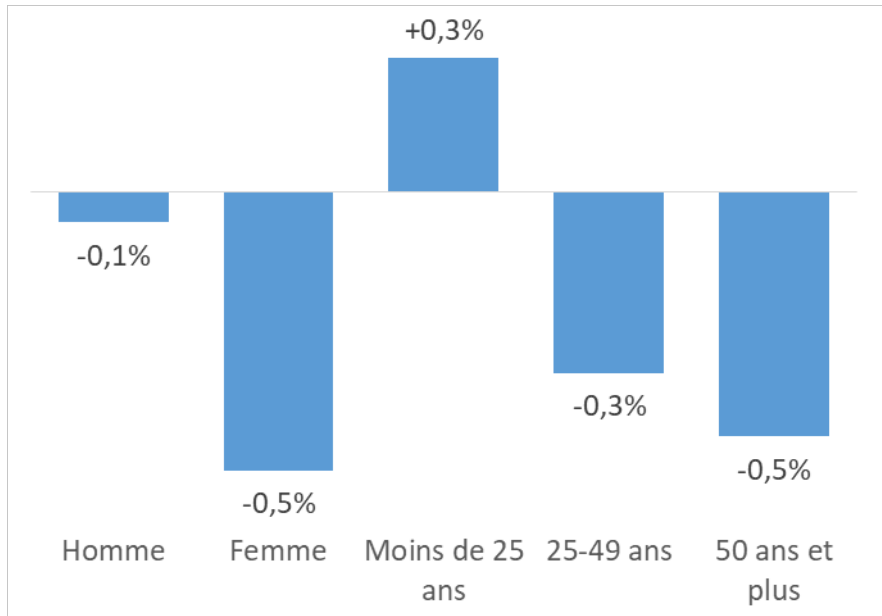
au cours du 2^{ème} trimestre 2023 : - 1 770 ABC)

Par catégorie d'inscription :

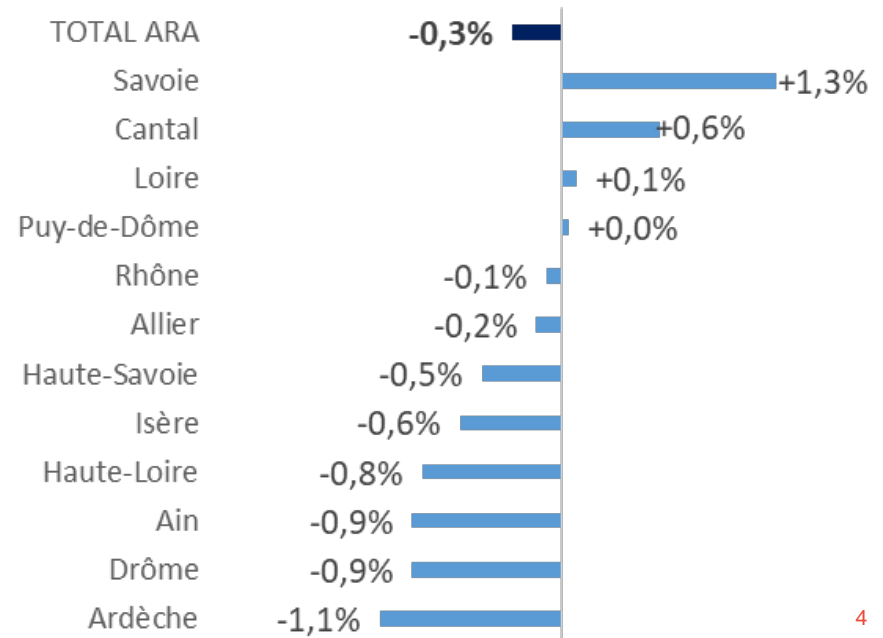
	2ème trimestre 2023	Evolution trimestrielle	
Cat A	313 310	+930	+0,3%
Cat B et C	274 270	-2 700	-1,0%
TOTAL Cat ABC	587 580	-1 770	-0,3%



Par âge et sexe (Cat ABC) :



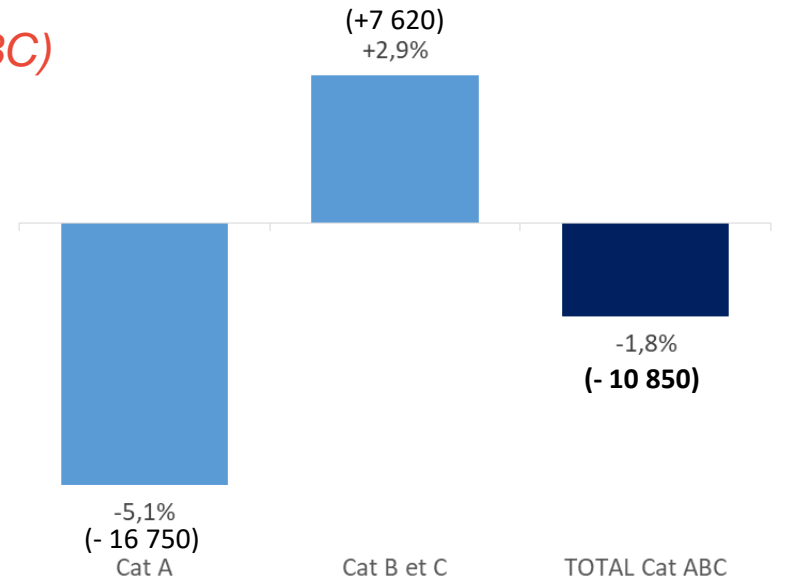
Par département (Cat ABC) :



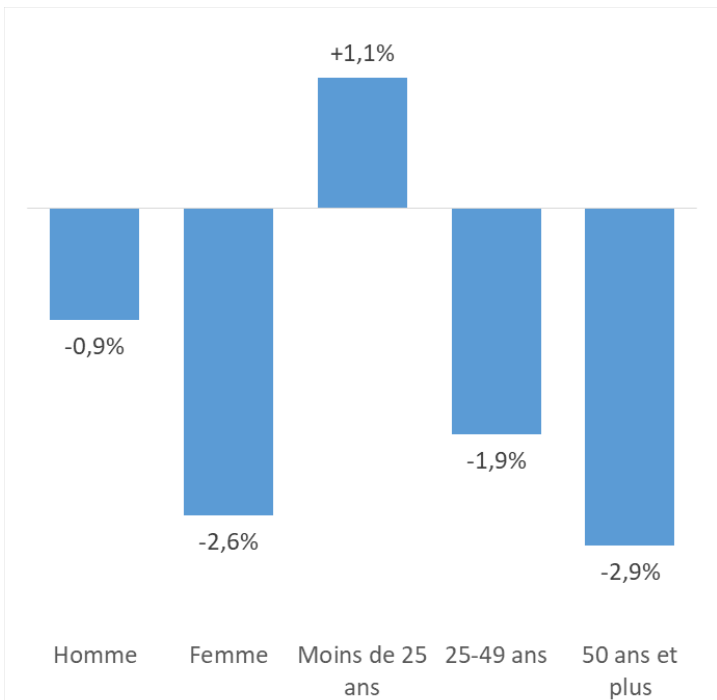


sur un an : - 10 850 (cat ABC)

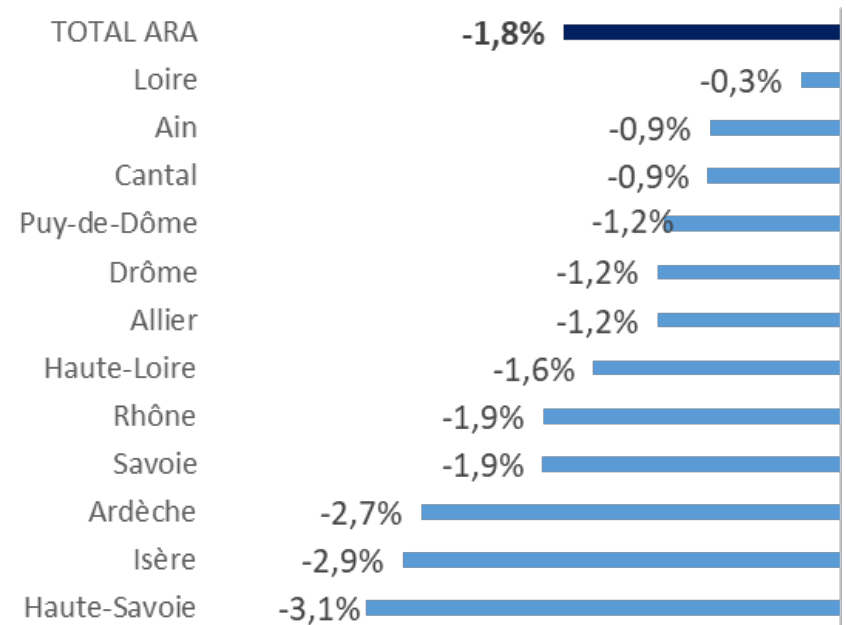
Par catégorie d'inscription :



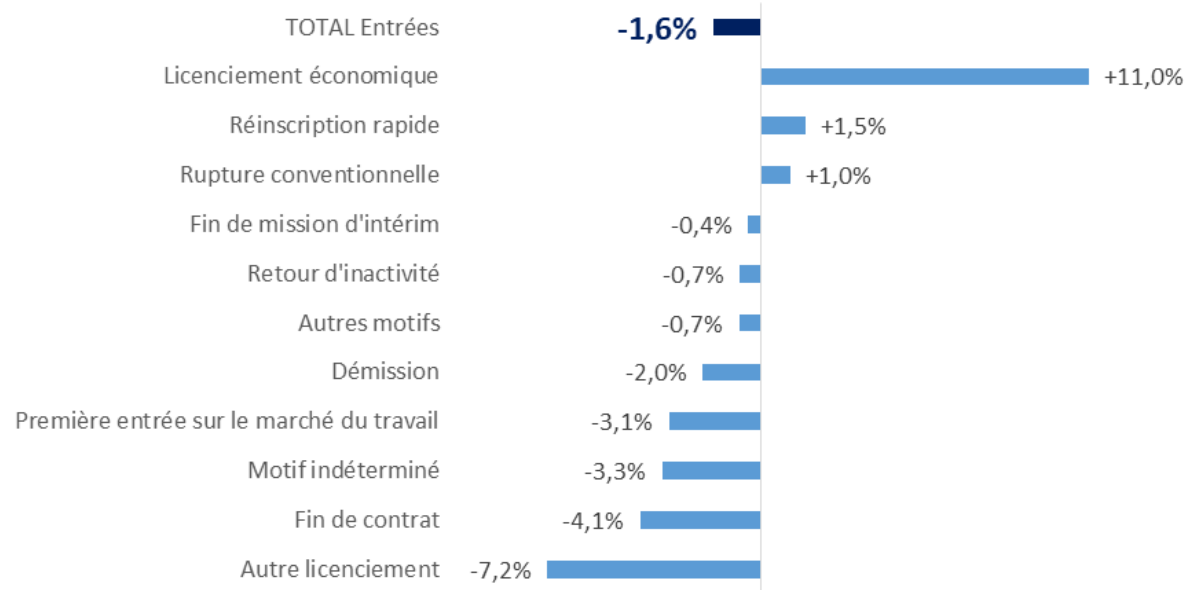
Par âge et sexe (Cat ABC) :



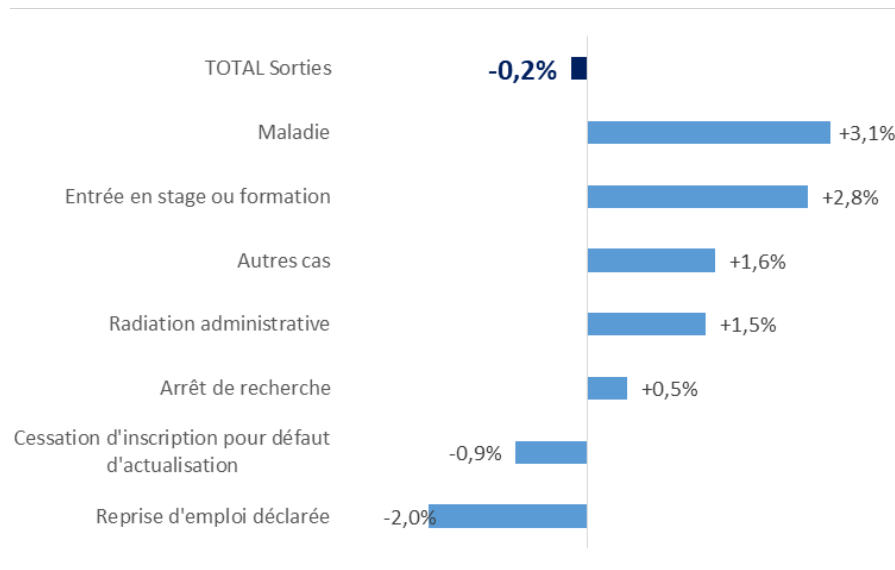
Par département (Cat ABC) :



Evolution trimestrielle des ENTREES, par motif

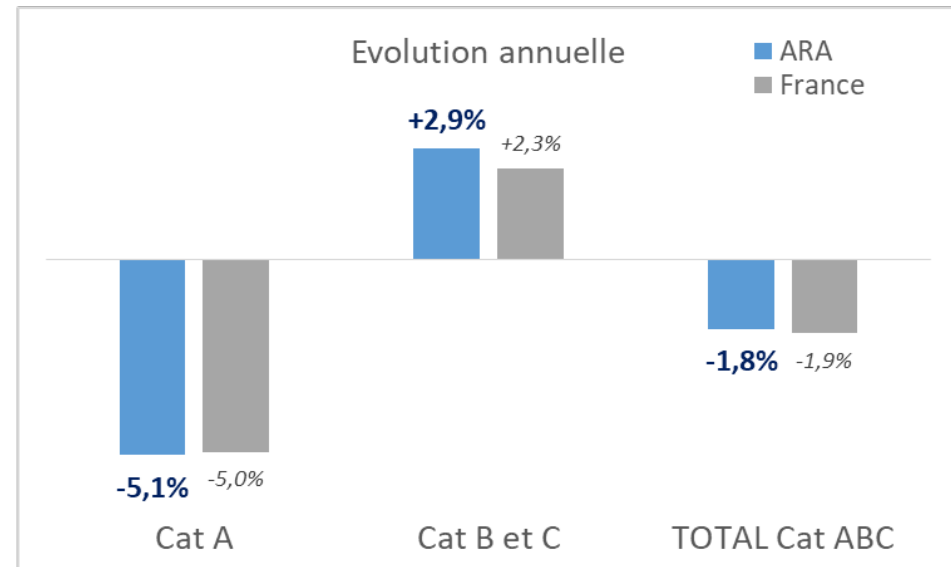
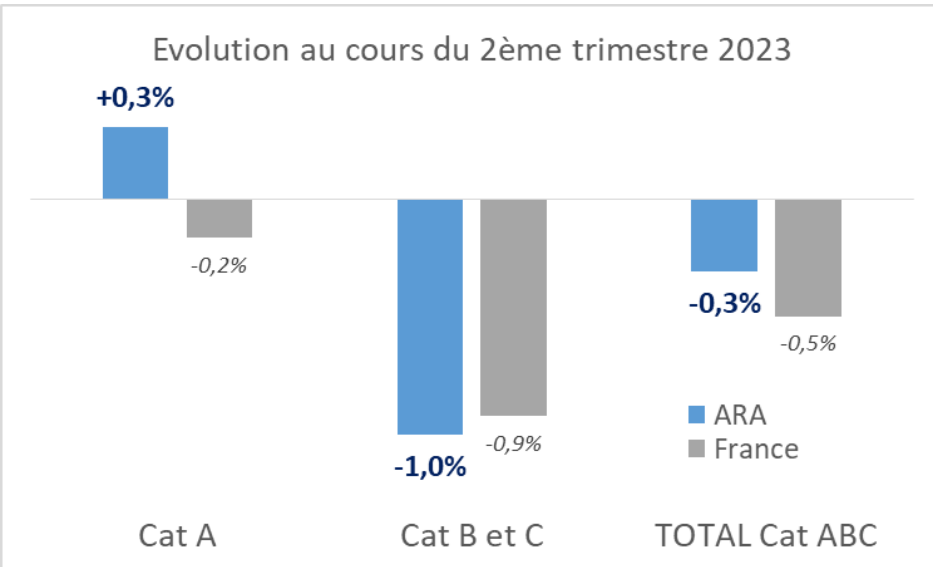


Evolution trimestrielle des SORTIES, par motif





Comparaison ARA versus France





pôle emploi

Observatoire de
Pôle emploi Auvergne-Rhône-Alpes
www.observatoire-emploi-ARA.fr

