



## Le marché du travail en Auvergne-Rhône-Alpes au 3<sup>ème</sup> trimestre 2023

—

## **Rappel**

Pôle emploi publie le 25 octobre 2023 les chiffres des demandeurs d'emploi inscrits au 3<sup>ème</sup> trimestre 2023.

**La publication des chiffres des demandeurs d'emploi se fait à un rythme trimestriel**, et porte sur le nombre de demandeurs d'emploi « en moyenne sur le trimestre », avec le détail par genre, par classe d'âge, et par catégorie d'inscription.

## ➔ À retenir :

*Evolution trimestrielle de la DEFM ABC, en Auvergne-Rhône-Alpes*



### **Au cours du 3<sup>ème</sup> trimestre 2023 :**

La demande d'emploi repart à la hausse ce trimestre (+0,3% en catégories A, B ou C, en hausse de + 1 660 sur le trimestre) :

- Forte hausse de la catégorie A (+1,6%), alors que les catégories B et C reculent (-1,2%)
- Les plus fortes hausses concernent les jeunes (+1,5%), les hommes (+0,5%) et l'Ain (+ 0,7%), le Rhône et l'Isère (+0,6%)
- Les départements de la Savoie, du Cantal, de la Haute-Loire et du Puy-de-Dôme font exception avec une baisse ce trimestre

### **Sur un an (par rapport au 3<sup>ème</sup> trimestre 2022) :**

Le bilan sur un an est à la baisse (- 1,3%, soit - 8 040) :

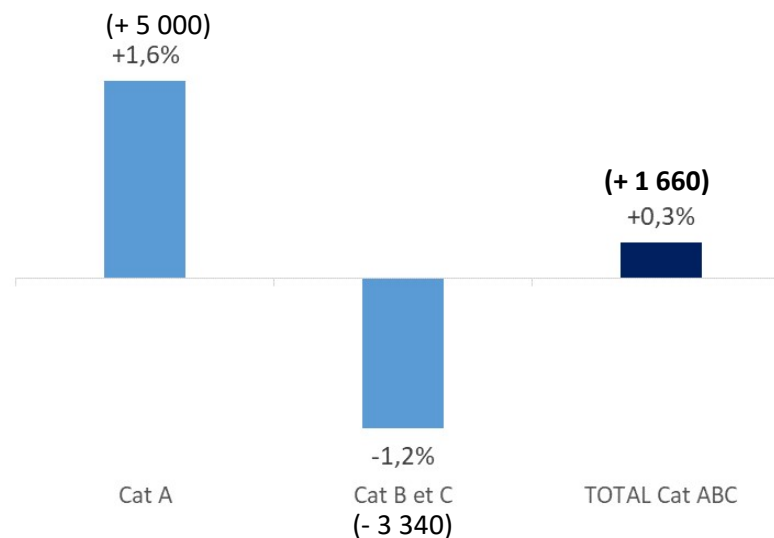
- La DEFM catégorie A recule de - 2,6 % (soit - 8 560)
- La DEFM catégories B et C augmentent légèrement (+0,2%, soit + 520)
- Seule la classe d'âge des moins de 25 ans est orientée à la hausse sur un an (+1,3%)
- Tous les départements en baisse (de - 2,6% en Savoie à - 0,3% dans la Drôme)



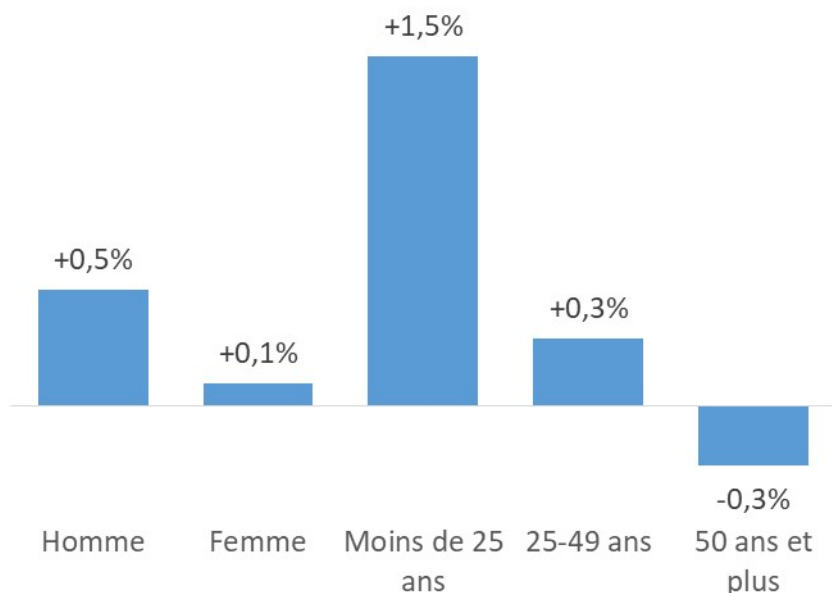
au cours du 3<sup>ème</sup> trimestre 2023 : + 1 660 (ABC)

### Par catégorie d'inscription :

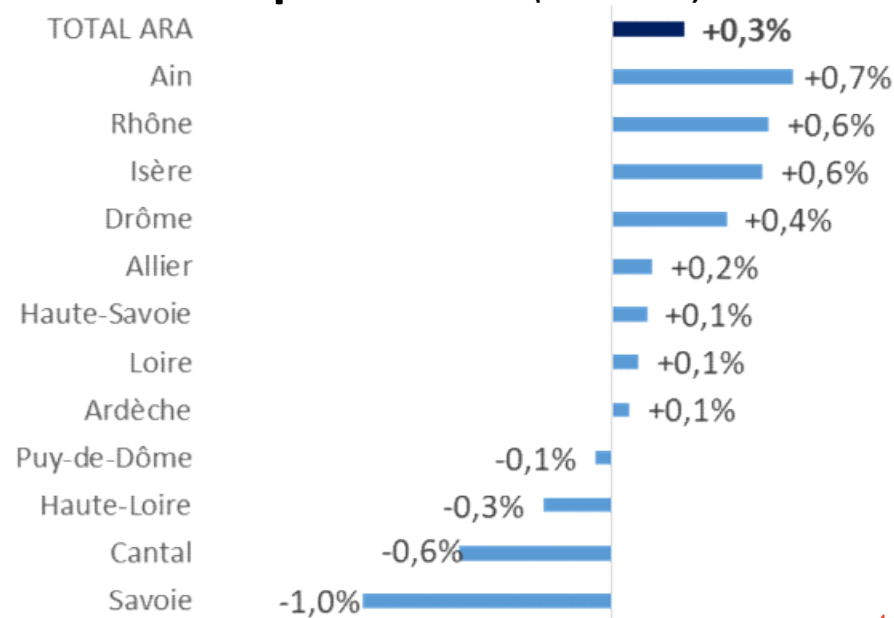
	3ème trimestre 2023	Evolution trimestrielle	
Cat A	318 310	+5 000	+1,6%
Cat B et C	270 930	-3 340	-1,2%
<b>TOTAL Cat ABC</b>	<b>589 240</b>	<b>+1 660</b>	<b>+0,3%</b>



### Par âge et sexe (Cat ABC) :



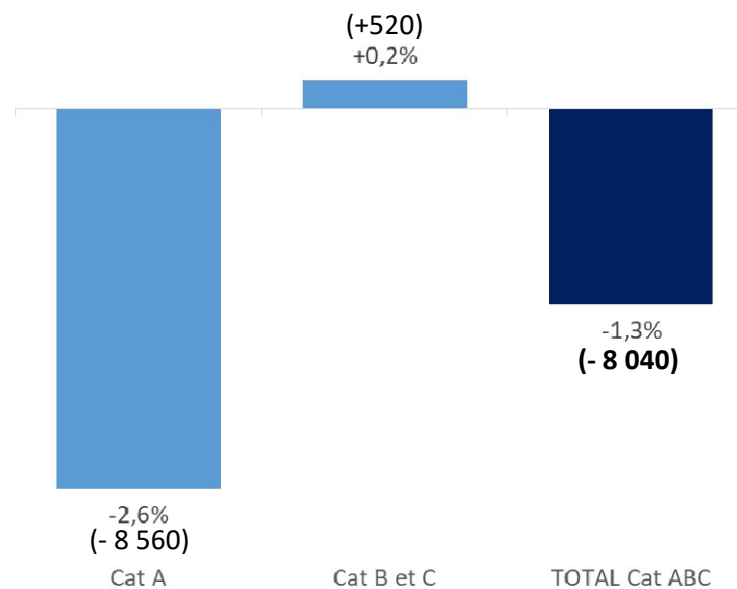
### Par département (Cat ABC) :



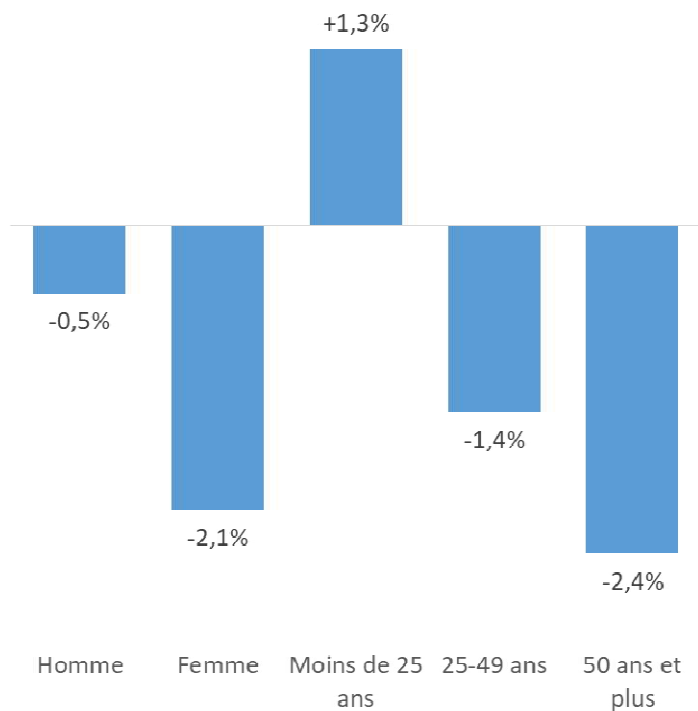


sur un an : - 8 040 (cat ABC)

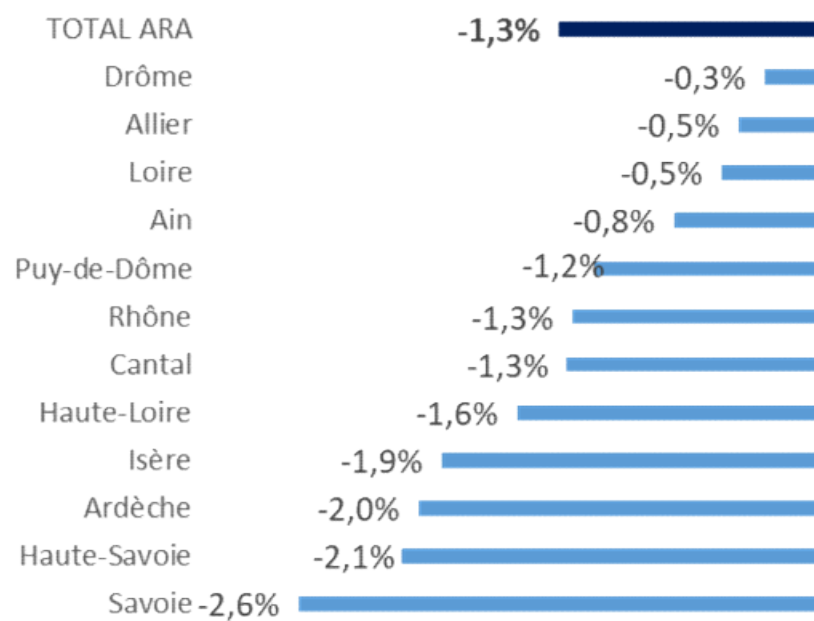
### Par catégorie d'inscription :



### Par âge et sexe (Cat ABC) :



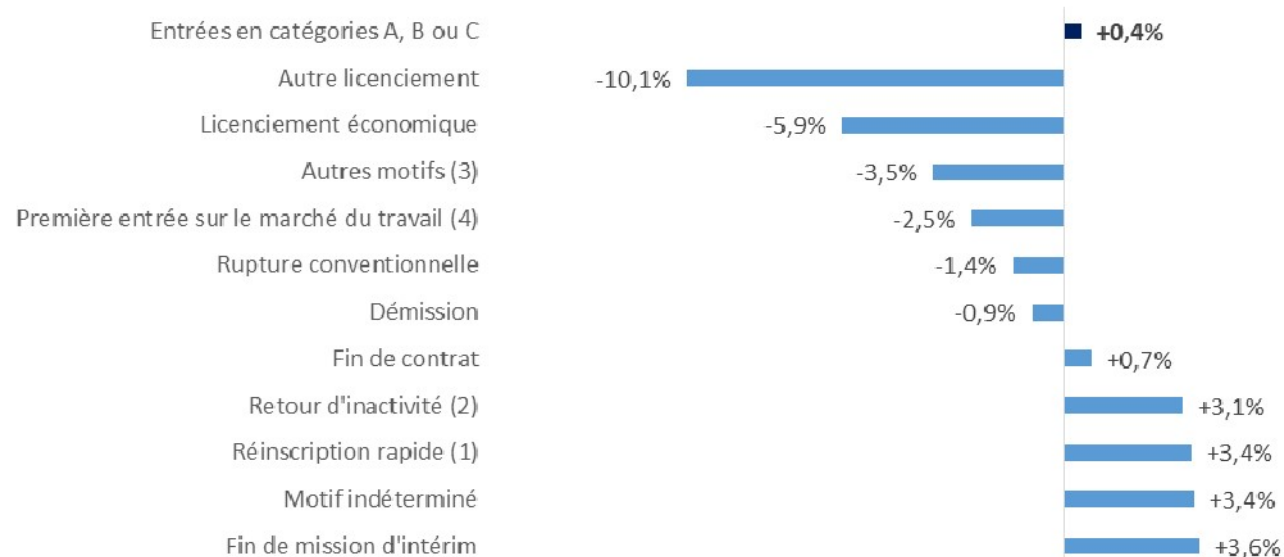
### Par département (Cat ABC) :



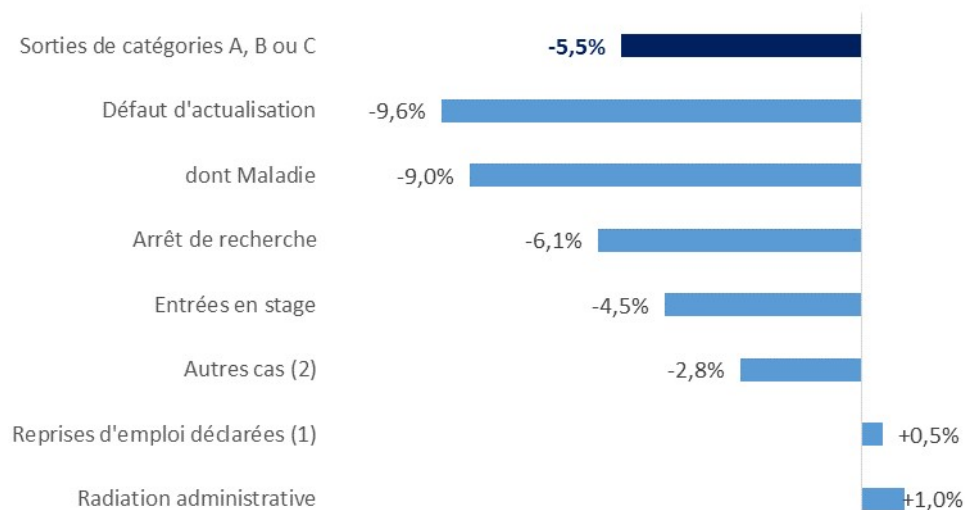


# Les entrées et sorties au 3<sup>ème</sup> trimestre 2023

## Evolution trimestrielle des ENTREES, par motif

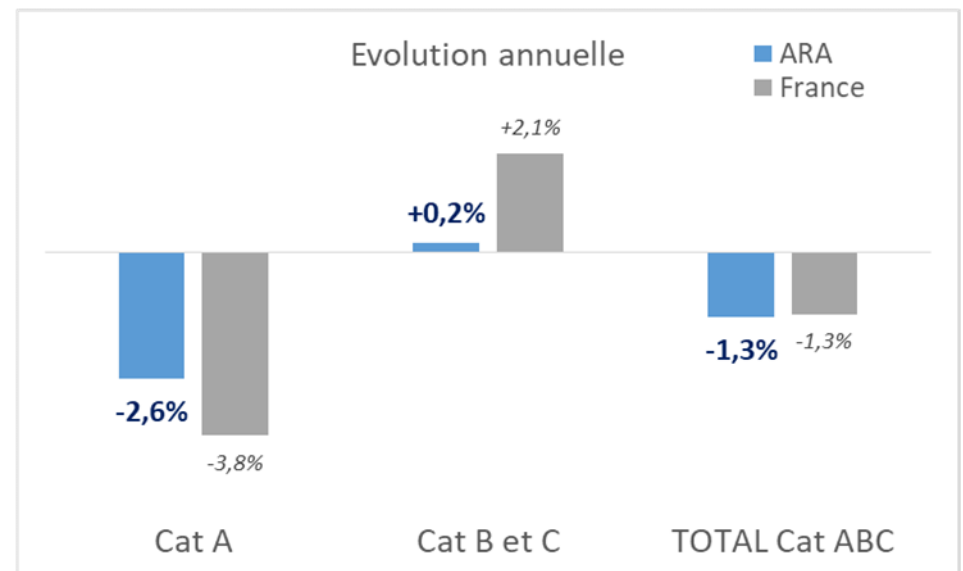
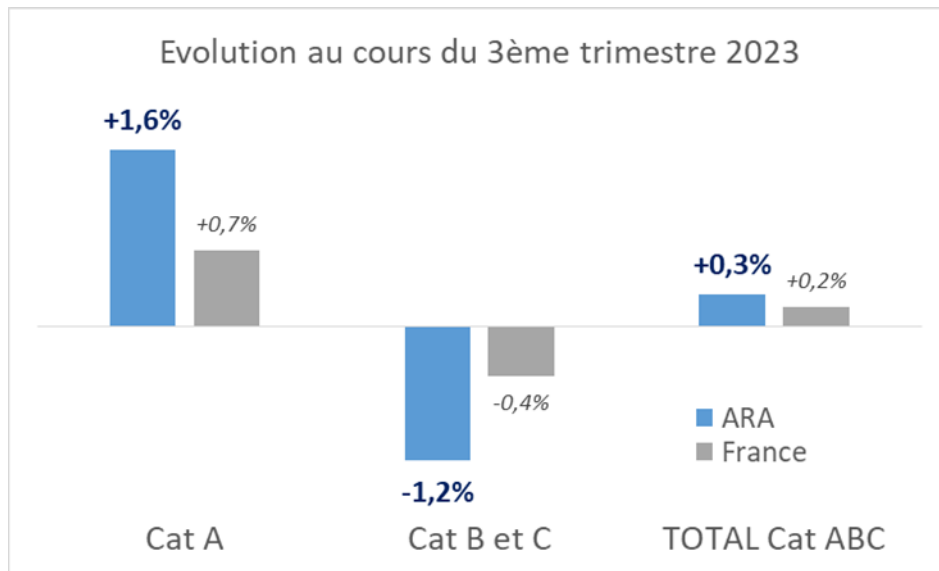


## Evolution trimestrielle des SORTIES, par motif





# Comparaison ARA versus France





pôle emploi

Observatoire de  
Pôle emploi Auvergne-Rhône-Alpes  
[www.observatoire-emploi-ARA.fr](http://www.observatoire-emploi-ARA.fr)

