



Le marché du travail en Auvergne-Rhône-Alpes au 4^{ème} trimestre 2023


**RÉPUBLIQUE
FRANÇAISE**
*Liberté
Égalité
Fraternité*



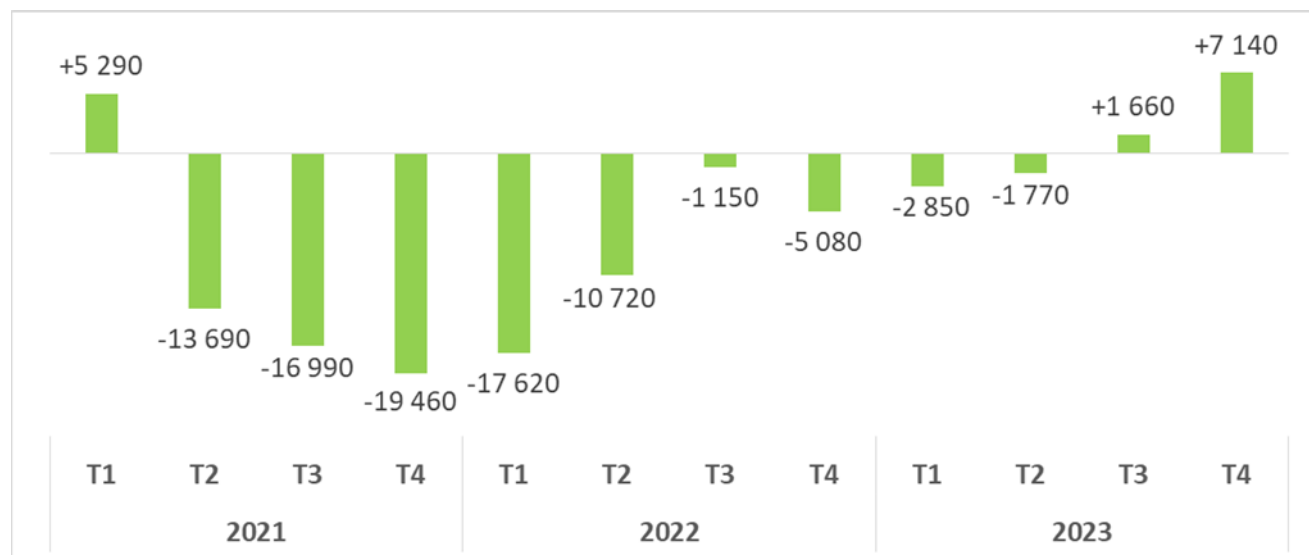
→ Rappel

France Travail (ex-Pôle emploi) publie le 25 janvier 2024 les chiffres des demandeurs d'emploi inscrits au 4^{ème} trimestre 2023.

La publication des chiffres des demandeurs d'emploi se fait à un rythme trimestriel, et porte sur le nombre de demandeurs d'emploi « en moyenne sur le trimestre », avec le détail par genre, par classe d'âge, et par catégorie d'inscription.

➔ À retenir :

Evolution trimestrielle de la DEFM ABC, en Auvergne-Rhône-Alpes



Au cours du 4^{ème} trimestre 2023 :

La demande d'emploi confirme son retour à la hausse (+1,2% en catégories A, B ou C, en hausse de + 7 140 sur le trimestre) :

- Faible hausse de la catégorie A (+0,2%), mais forte hausse des catégories B et C (+2,5%)
- Les plus fortes hausses concernent les jeunes (+3,8%), la Savoie(+ 2,6%), et la Haute-Savoie (+2,1%)
- Tous les départements enregistrent une hausse ce trimestre

Sur un an (par rapport au 4^{ème} trimestre 2022) :

La demande d'emploi redevient supérieure à son niveau d'il y a un an (+0,7%, soit + 4 180) :

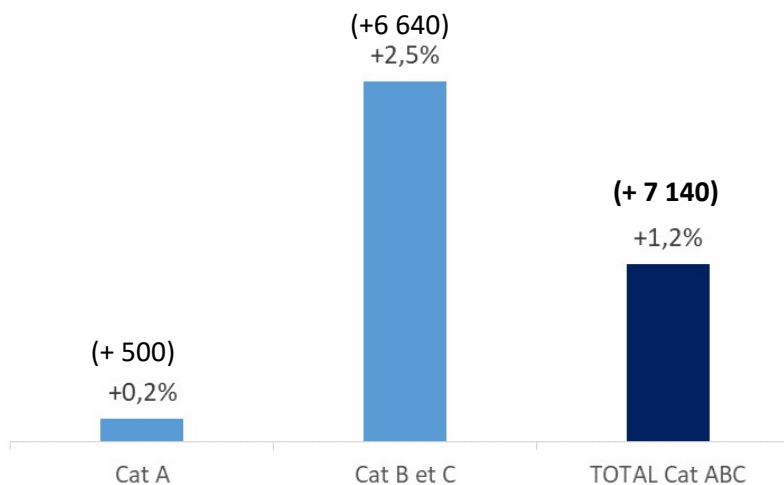
- +1,1% pour la DEFM catégorie A (soit + 3 330) et +0,3% pour la DEFM catégories B et C (soit + 850)
- Les moins de 25 ans sont très fortement orientés à la hausse sur un an (+5,1%), et dans une moindre mesure les hommes (+1,8%). A l'inverse, les seniors (-0,5%) et les femmes (-0,3%) restent moins nombreux qu'il y a un an.
- Tous les départements en hausse, à l'exception d'Ardèche et Haute-Loire



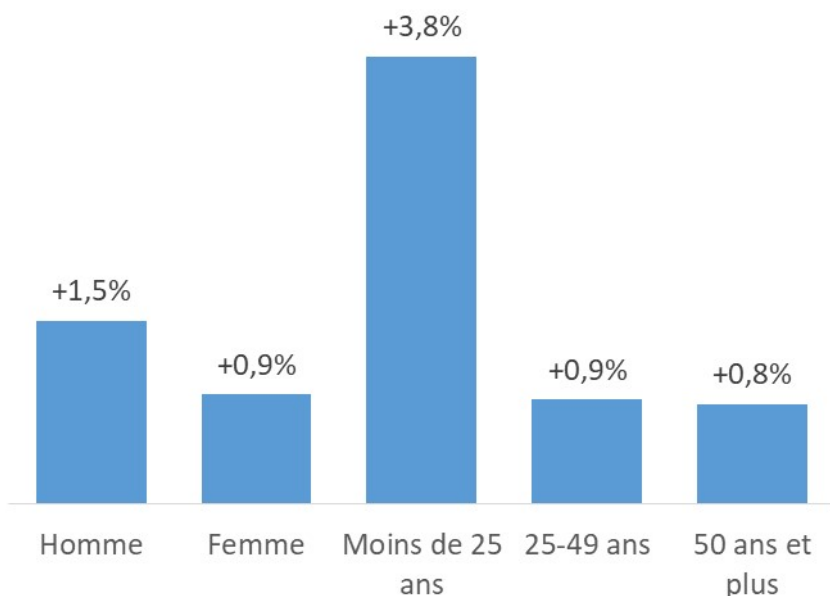
au cours du 4^{ème} trimestre 2023 : + 7 140 (ABC)

Par catégorie d'inscription :

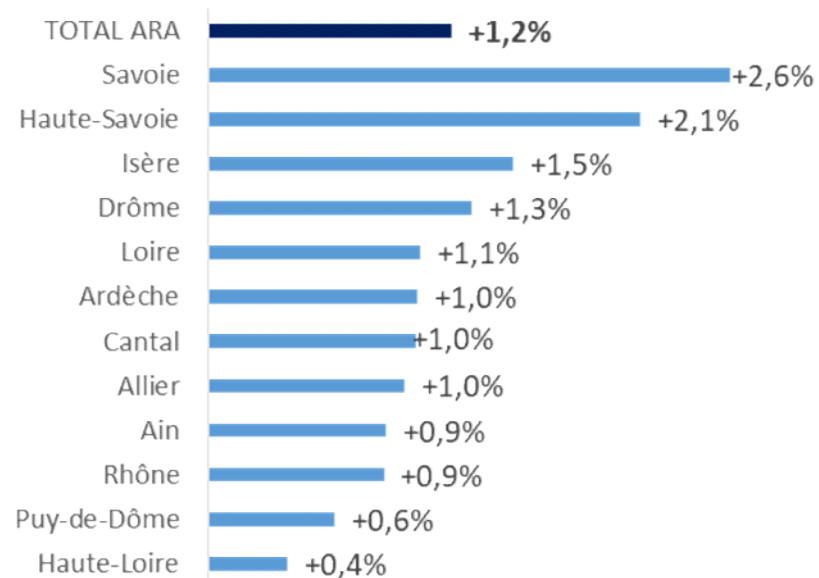
	4 ^{ème} trimestre 2023	Evolution trimestrielle	
Cat A	318 810	+500	+0,2%
Cat B et C	277 570	+6 640	+2,5%
TOTAL Cat ABC	596 380	+7 140	+1,2%



Par âge et sexe (Cat ABC) :



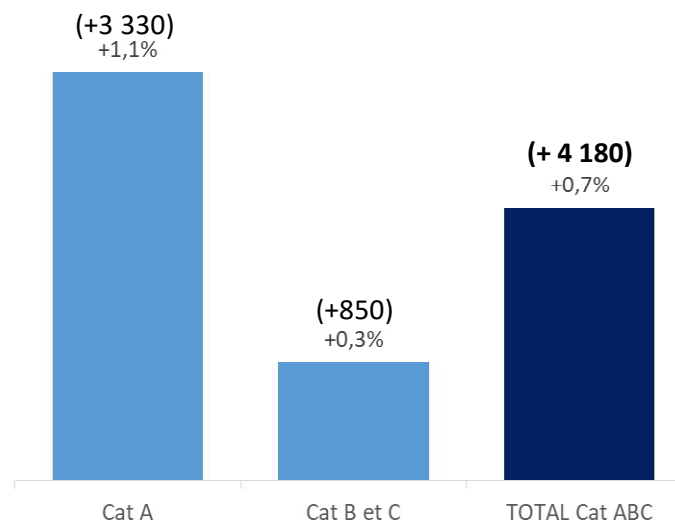
Par département (Cat ABC) :



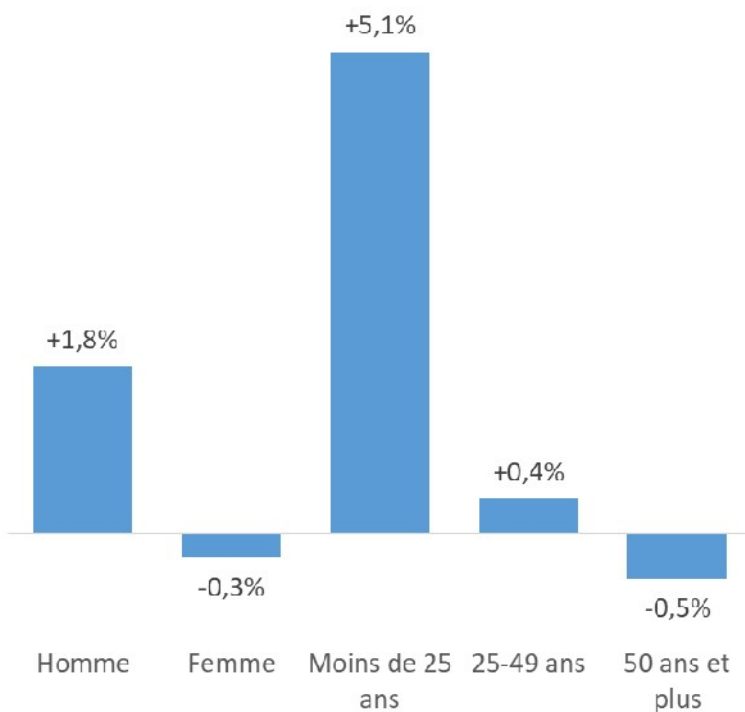


sur un an : + 4 180 (cat ABC)

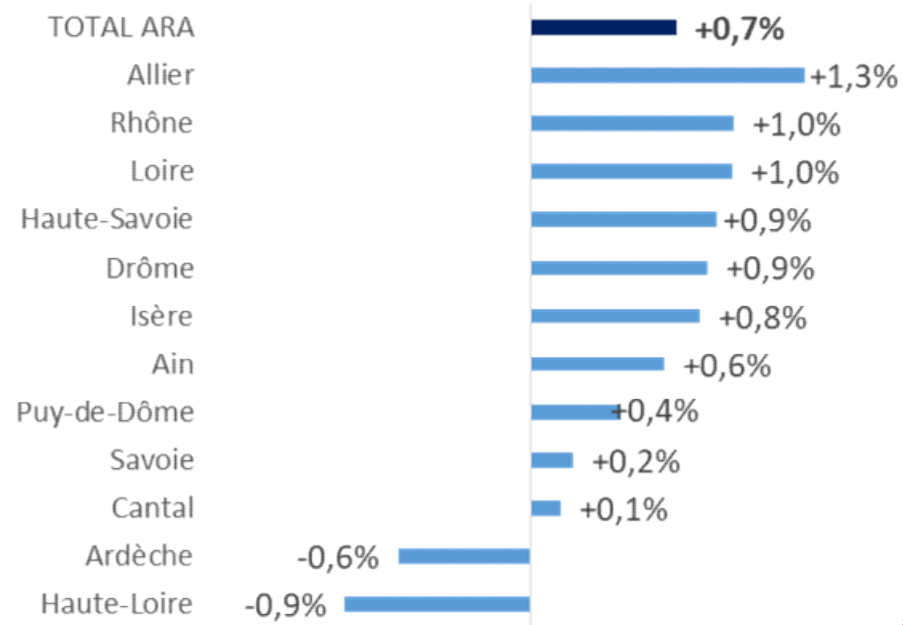
**Par catégorie
d'inscription :**



Par âge et sexe (Cat ABC) :



Par département (Cat ABC) :

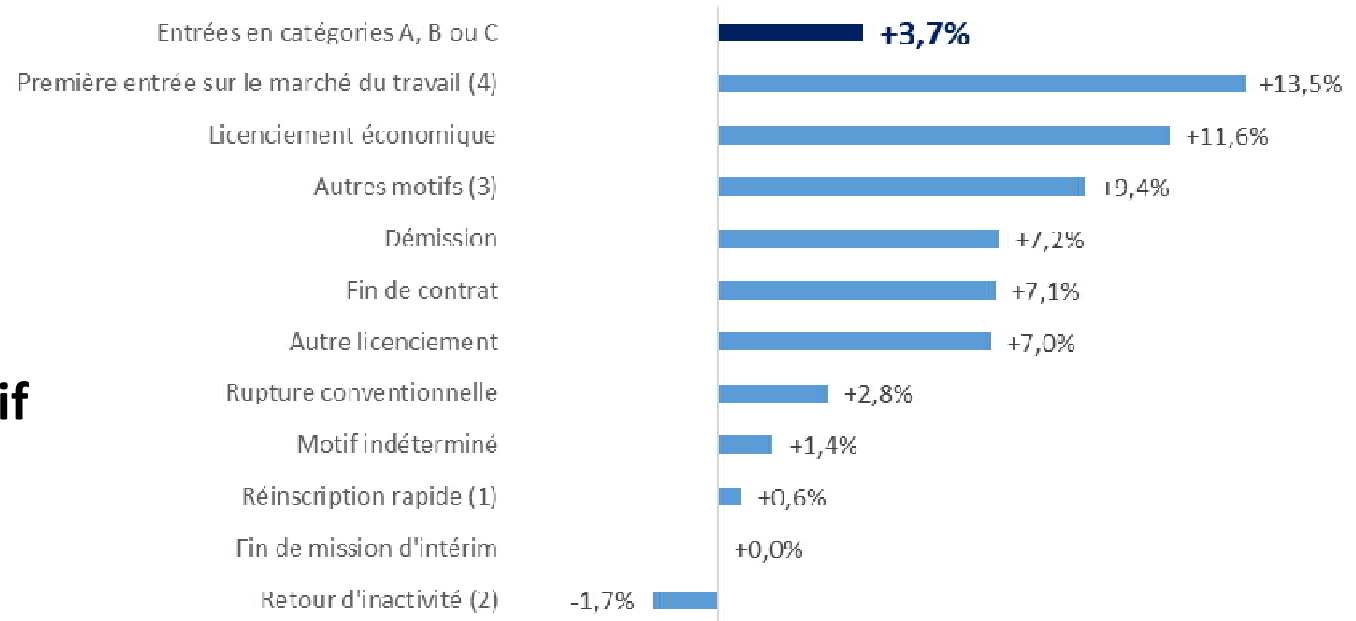




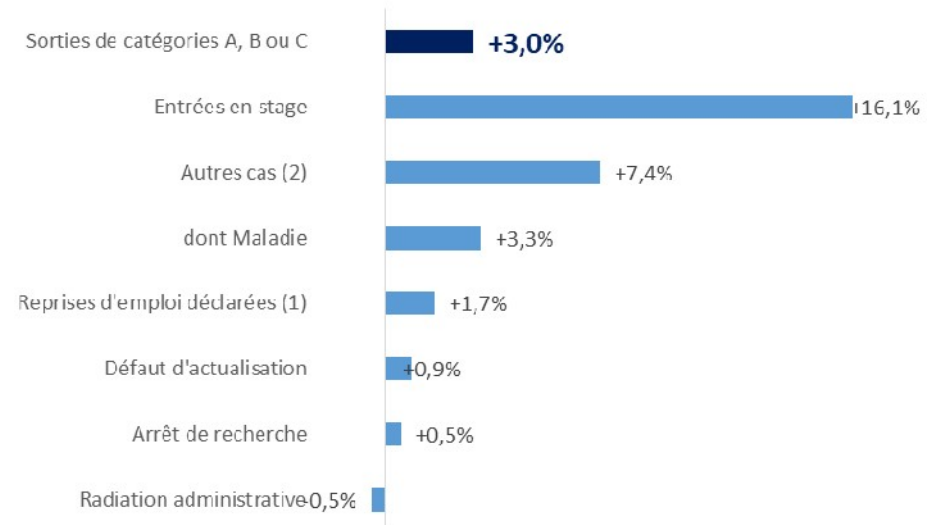
Les entrées et sorties au 4^{ème} trimestre 2023

6

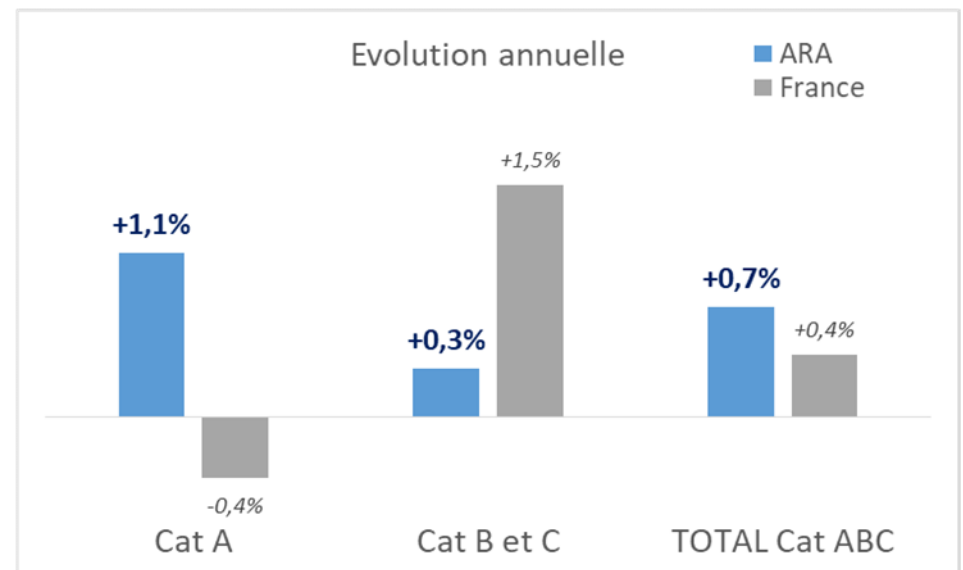
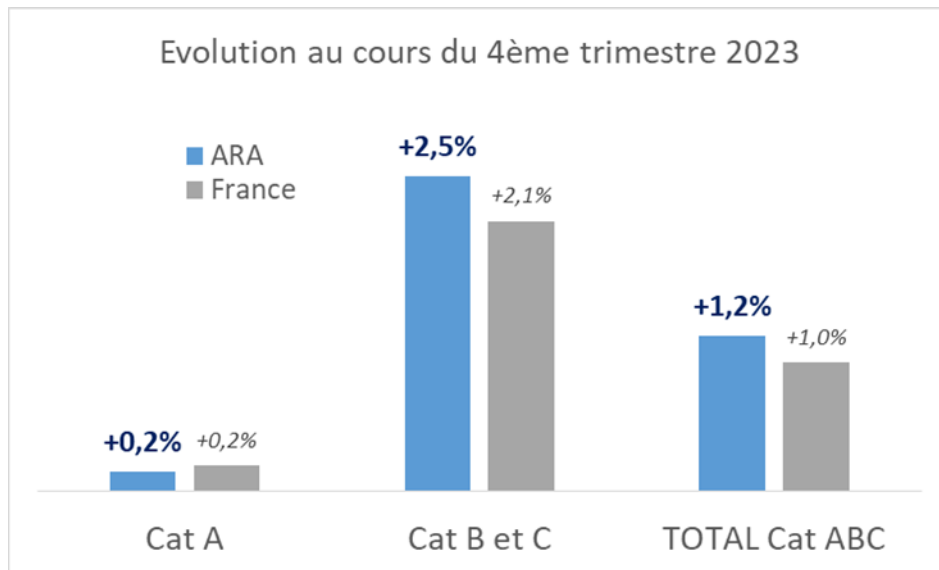
Evolution trimestrielle des ENTREES, par motif




Evolution trimestrielle des SORTIES, par motif



➔ Comparaison ARA versus France





France
Travail

Observatoire de
France Travail
Auvergne-Rhône-Alpes
www.observatoire-emploi-ARA.fr

